

HONDA

The Power of Dreams



PROMOCIONES OTOÑO INVIERNO

2021 • 2022



FERRETERIA TORRANDELL

C/Tito Cittadini, 8 Tel.971.53.05.07

Ctra.Pollença-Port de Pollença Km. 54,1
Tel.971.53.05.49

OPTIMUS

FERRETERIES DE CONFIANÇA I PROXIMITAT

www.cantorrandell.com

Cuando diseñamos nuestra gama de productos miramos tu vida desde todos los ángulos.

Lo que aprendemos de todo lo que hacemos va directo al desarrollo de nuestra gama de maquinaria, lo que nos permite crear nuevas tecnologías y nuevas formas de resolver problemas. No nos conformamos con que sean las mejores máquinas, sino que también tiene que ser un placer utilizarlas y un orgullo tenerlas. Así que no se trata solo de ingeniería inteligente, sino de **ENGINEERING FOR** *Life*



greens
POWER PRODUCTS S.D.A.
GREENS POWER PRODUCTS, S.L.
Importador Honda exclusivo para España

Avda. Ramon Cuirans, 2
08530 La Garriga (Barcelona)
Telf. 938 605 025 / Fax. 938 718 180
www.honda.es
www.hondaencasa.com
www.facebook.com/hondaencasa
www.twitter.com/hondaencasa

En el afán constante por mejorar los materiales, se reserva el derecho de modificar las características técnicas en todo momento y sin previo aviso. Así mismo, se reserva el derecho de modificar la gama existente, así como sus precios, sin previo aviso y sin incurrir en obligaciones. Este catálogo es válido desde el 1 de septiembre de 2021 hasta el 28 de febrero de 2022. Al cierre de la edición del mismo, algunos de los modelos fotografiados podrían diferir ligeramente de los que se comercialicen posteriormente.

El precio indicado en el catálogo es el precio de venta al público (PVP) que incluye el IVA y el transporte, pero no el cálculo de los impuestos locales vigentes en el momento de la edición.

www.cantoriandell.com

Encuentra la máquina Honda que necesitas

Hemos creado una gama de productos para cubrir todas tus necesidades, desde las mejores herramientas para el jardín, huerto o camping, hasta para tareas de construcción. Están diseñadas para ser fáciles de usar, para que disfrutes con ellas.

Todo lo que necesitas hacer es elegir la más adecuada para ti.

Motozadas y accesorios

Huerto urbano y mediano

Página: 06

Huerto grande, cómodo y motocultores

Página: 07

Accesorios

Página: 08



Cortacéspedes

Hobby

Página: 10

De batería y eléctricos

Página: 11

HRX aficionado exigente

Página: 12

HRD aficionado experto, HRH profesional & HRS mulching

Página: 13

Cortacéspedes de asiento

Página: 14



Gama Handheld

Desbrozadoras de mano y de mochila

Página: 20

Cortasetos y soplador

Página: 21

Herramienta multiusos Versatool

Página: 22

Accesorios desbrozadora

Página: 23



Robots cortacésped

Honda Miimo

Página: 18



Máquinas de batería

Cortacéspedes, cortasetos, soplador y desbrozadora

Página: 24

Baterías y cargador rápido

Página: 25



Generadores

Polivalentes altas prestaciones monofásicos

Página: 30

Polivalentes monofásicos X Greens

Página: 31

Polivalentes trifásicos X Greens y motosoldadoras

Página: 32

Polivalentes portátiles insonorizados INVERTER

Página: 33



Carretillas

Carretillas todoterreno

Página: 34




Hidrolimpiadoras & Carretillas

Hidrolimpiadoras

Página: 35

Carretillas de pulverización

Página: 35



Lubricantes

Lubricantes Honda

Página: 41



SILKY

Serruchos plegables, grandes dimensiones, hoja recta y machete

Página: 42

Serruchos de hoja curvada, pértigas y tijeras de poda

Página: 42



Cuidado del césped

Desbrozadoras de ruedas y barredora

Página: 16

Regeneradores y aspirador

Página: 17



Biotrituradoras

Domésticas y profesionales

Página: 26

Profesionales hidráulicas

Página: 27



Motobombas

De caudal y aguas sucias

Página: 28

De presión y necesidades especiales

Página: 29



Scooter eléctrico

Honda Monpal

Página: 36



Cuadros técnicos

Página: 37

HONDA

The Power of Dreams

UN LÍDER MUNDIAL a tu alcance

Honda, con 73 años de historia a sus espaldas, es el mayor fabricante de motores del mundo con más de 31 millones de unidades producidas y lidera con fuerza su posición en el mercado, gracias a su I+D, calidad y diseño.

Marca de referencia en el sector del motor, año tras año es reconocida dentro del Top20 de las mejores marcas del mundo. Desde su fundación, Honda no ha dejado de plantearse nuevos retos, basándose siempre en sus principios fundacionales: "El respeto al individuo" y "Las tres alegrías: comprar, vender y crear".

Estos retos le han llevado a ser líder mundial en el mercado de motocicletas, a ser una marca ganadora en el deporte del motor, a desarrollar el robot humanoide Honda Asimo e incluso a surcar los aires con el Honda Jet.

Greens Power Products, S.L., establecida en la Garriga (Barcelona), es el importador exclusivo para la división Power Products de Honda en España desde hace 45 años.



Soichiro Honda, fundador de la marca, siempre soñaba con el futuro y dedicó toda su vida a hacerlo realidad.

Honda sueña con una sociedad en la que todos podamos ir a cualquier lugar con libertad, seguridad y tranquilidad. Desde 1948, ha realizado esfuerzos continuos para ayudar a las personas y crear una sociedad mejor a través de sus propias tecnologías, ideas y diseños.

Consciente de su responsabilidad con la sociedad, trabaja para reducir todos los impactos ambientales de sus productos, apostando siempre por desarrollar tecnologías respetuosas con el planeta.

En definitiva, son las innovaciones ecológicas las que nos permiten disfrutar más que nunca de la vida. Ese es el espíritu de Honda.

El cuidado del medio ambiente en Honda comienza con este simple deseo, dejar el cielo azul a nuestros hijos, para vivir en un planeta limpio y hermoso.



BLUE SKIES FOR
OUR CHILDREN

Dicen que la competición mejora el linaje. Honda sí que mejora sin duda alguna. Siempre ha aplicado en todas sus divisiones todo lo aprendido en el mundo de la competición. El circuito es su laboratorio de pruebas.



Lo que en principio solo eran ideas, se han plasmado ya en muchos de sus nuevos vehículos. Diseños con aerodinámica avanzada, motores super eficientes (algunos con tecnología híbrida), etc. Entre sus últimos logros destaca una nueva tecnología para un sistema de carga avanzado que abrirá el camino para sus vehículos eléctricos del futuro.



Honda entrega más de 6 millones de Power Products cada año en más de 150 países. La marca dispone de la más completa gama y de la mejor calidad, incluyendo motoazadas, generadores, quitanieves, cortacéspedes, motobombas y motores fueraborda, entre otra pequeña maquinaria para jardinería, agricultura y forestal.

La marca también desarrolla y fabrica productos eléctricos útiles en muchas facetas de la vida, como el robot cortacésped Miimo y herramientas hand held de jardinería. En este campo, entre los últimos desarrollos de su equipo de I+D se encuentra la fuente de energía portátil LiB-AID E500 o el exclusivo Honda Walking Assist Device, un dispositivo de asistencia para caminar, basado en la teoría de la marcha humana, diseñado gracias a su larga experiencia en investigación robótica.



Honda continuará brindando a los clientes de todo el mundo sus Power Products más cuidadosos y útiles, maximizando y aprovechando las posibilidades de sus tecnologías de motores y electrificación.

Además, en su firme voluntad para contribuir a crear una sociedad más segura, cómoda, sostenible y divertida, Honda ha creado la "Smart Community" o comunidad inteligente, que conecta a las personas y Honda en su vida diaria. La prioridad es la movilidad personal de próxima generación, donde los vehículos, motocicletas y Power Products eléctricos y de pila de combustible funcionan con las energías renovables y la energía de cada hogar, operando de forma autosostenible y reduciendo las emisiones de carbono.

¡FORMA PARTE DEL MEJOR EQUIPO! Siéntete ganador

La pasión por el motor de Honda es indiscutible y la competición es el mejor banco de pruebas de sus avances. Ya en 1959 decidió someter sus vehículos a los tests más duros, rigurosos y exigentes del mundo: las carreras.

Desde entonces muchos han sido los éxitos cosechados y el nombre de la marca luce con honor en las páginas de la historia de la competición. El espíritu competitivo de Honda ya es historia, la historia de los ganadores.

Visita el Honda Collection Hall, unos de los museos más emblemáticos del mundo del motor, situado en el circuito japonés de Motegi, desde el salón de tu casa.



www.cantorrandell.com



CUIDADO CON LAS COPIAS y los productos no originales



El perjudicado es siempre el cliente.

Sólo los productos que aparecen en este catálogo o en www.honda.es son Honda original. Rechaza cualquier máquina que no figure aquí.



Comprueba que el motor esté homologado para la UE y que el troquel del motor no esté manipulado. Busca siempre la "Etiqueta de cumplimiento de normativa" que solo Honda, como fabricante, puede colocar a sus motores. Sólo así puedes disfrutar de la garantía oficial y el servicio postventa que Honda te ofrece.

No deben aparecer otros logotipos, aunque sean de otras divisiones Honda. Comprueba también que acabados, adhesivos, etiquetas o logotipos son de calidad.

Honda es uno de los principales fabricantes de motores estacionarios y parte de esta fabricación va destinada a otros fabricantes de maquinaria que slo incorporan el motor Honda a sus productos. Por esto debes tener en cuenta que **no todos los productos con motor Honda son Honda original** y por tanto, no podemos asegurar que cumplan los estándares de calidad de nuestros productos.

En ambos casos, Honda no puede responder de la calidad ni de la garantía de los mismos. Por tu seguridad, no te la juegues. Exige siempre Honda original y homologado para la UE.

Si descubres que han intentado engañarte, denúncialo a las autoridades pertinentes, así como al organismo de Consumo de tu Comunidad Autónoma, la Organización de Consumidores y Usuarios (OCU) u otras asociaciones de consumidores. Exige que el recambio vaya siempre en su bolsa original.

Ante cualquier duda, contacta por teléfono con nuestro servicio de atención al cliente, al número 938 605 025, o dirígete a cualquiera de los Distribuidores Autorizados Honda.

Más información en www.honda.es y en nuestro blog hondaencasa.blogspot.com

CERTIFICADO RoHS



Esta normativa limita el uso de diez sustancias peligrosas encontradas con frecuencia en aparatos eléctricos y electrónicos (AEE). Busca su logo en nuestros productos originales.

www.honda.es
www.hondaencasa.com

¡Ya puedes comprar tus máquinas on-line!
Y recibirlas directamente en casa

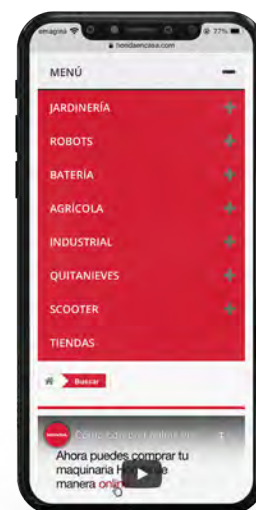
Paso 1 Navega fácilmente por nuestra tienda online y elige el producto que necesitas.

Paso 2 Un Distribuidor Autorizado Honda hará la puesta a punto de la máquina.

Paso 3 Contactará contigo para acordar la fecha y hora de entrega.

Paso 4 Además, te explicará su funcionamiento para resolver cualquier duda que puedas tener.

También estamos presentes en las redes sociales, desde donde puedes comunicarte con nosotros y compartir con otros usuarios tu experiencia Honda.



www.honda.es
www.hondaencasa.com
www.honda-marine.es



MOTOR MINI 4 tiempos

Honda, marca pionera del motor de 4 tiempos, abre nuevas perspectivas al mundo de las herramientas de mano gracias al motor mini 4 tiempos. ¡El motor más ligero del mundo!

Toda nuestra gama está propulsada por este motor, exclusivo de Honda: menos consumo, menor ruido y emisión de contaminantes, mejor rendimiento, con una aceleración y fuerza superiores a las de los tradicionales motores de 2 tiempos.

Y lo más importante, arranca a la primera y con el mínimo esfuerzo

En la actualidad, los motores Honda mini 4 tiempos, GX25 (25cc), GX35 (35cc) y GX50 (50cc) son los más ligeros y compactos de su clase e incorporan la más avanzada tecnología.

El mayor ratio potencia/peso de su categoría con una máxima eficiencia a menor régimen, para trabajar mejor en aquellas tareas que exijan mayor precisión.

Bajo nivel de emisiones, consumo, ruido y vibraciones, Honda cumple ya con las más estrictas normativas medioambientales, que son de obligado cumplimiento desde el 2006, utilizando materiales reciclables.

Fácil arranque, hasta un 45% menos de esfuerzo en relación a productos similares.



MOTORES HONDA

"El corazón de Honda está en sus motores"

Por algo Honda es el mayor fabricante de motores del mundo, con 31 millones de unidades producidas anualmente en sus tres divisiones: coches, motos y power products.

En el negocio de los Power Products, Honda fabrica anualmente más de 6 millones de motores en seis países distintos, para equipar su completísima gama de pequeña maquinaria Honda original para jardinería, agricultura e industria que puedes encontrar en este catálogo.

Los motores Honda incorporan tecnología punta que garantiza su eficiencia, fiabilidad y una larga vida útil. Además Honda, con su alto compromiso con el respeto al medio ambiente, fabrica los motores que cumplen las regulaciones más estrictas del mundo.

¡Honda te ayuda a disfrutar al máximo de tus ilusiones!

www.cantorrاندell.com



MOTOAZADA de jardín



FG 201

Motor GXV 50
Embrague Centrifugo
Velocidades 1 adelante
Ancho de trabajo 30 cm

825€
P.V.R. IVA inc.



La motoazada es la máquina perfecta para las labores relacionadas con el trabajo de la huerta.

Honda te ofrece una amplia gama de motoazadas para que elijas la más adecuada al tamaño y tipo de huerto. Disponemos de modelos exclusivos con diferentes potencias, anchos de trabajo, prestaciones y posibilidades.

¡5en1! ACCESORIOS FG 201

FRESA DE ESCARDA 134€ | CORTABORDES 79€
AIREADOR 270€ | ESCARIFICADOR 104€

MOTOAZADAS huerto urbano



FG 205

Motor GXV 50
Embrague Centrifugo
Velocidades 1 adelante
Manillar ajustable en altura Sí
Ancho de trabajo 45 cm

925€
P.V.R. IVA inc.



F 220

Motor GXV 57
Embrague Zapatas
Velocidades 1 adelante
Manillar ajustable en altura Sí
Ancho de trabajo 54,5 cm

999€
P.V.R. IVA inc.



¡PROMO!

FG 320

Motor GP 160
Embrague Tensor correa
Velocidades 1 adelante
Manillar ajustable en altura Sí
Manillar ajustable lateralmente Sí
Ancho de trabajo 81 cm

~~685€~~
P.V.R. IVA inc.
599€
P.V.R. IVA inc.



¡PROMO!

FG 330

Motor GP 160
Embrague Tensor correa
Velocidades 2 delante / 1 atrás
Manillar ajustable en altura Sí
Manillar ajustable lateralmente Sí
Ancho de trabajo 60 / 81 cm

~~854€~~
P.V.R. IVA inc.
749€
P.V.R. IVA inc.



MOTOAZADAS huerto mediano



FJ 500 STD

Motor GX 160
Embrague Tensor correa
Velocidades 1 adelante / 1 atrás
Desbloqueo de ruedas No
Manillar ajustable en altura Sí
Manillar ajustable lateralmente No
Ancho de trabajo 92 cm

1.165€
P.V.R. IVA inc.



¡PROMO!

FJ 500 DLX

Motor GX 160
Embrague Tensor correa
Velocidades 2 adelante / 1 atrás
Desbloqueo de ruedas No
Manillar ajustable en altura Sí
Manillar ajustable lateralmente Sí
Ancho de trabajo 92 cm

~~1.515€~~
P.V.R. IVA inc.
1.365€
P.V.R. IVA inc.



F 506

Motor GX 160
Embrague Tensor correa
Velocidades 3 adelante / 1 atrás
Manillar ajustable en altura Sí
Manillar ajustable lateralmente Sí
Ancho de trabajo 94 cm

2.285€
P.V.R. IVA inc.



MOTOAZADAS huerto grande



F 510

Motor GX 160
Embrague Tensor correa
Velocidades 6 adelante / 2 atrás
Manillar ajustable en altura Sí
Manillar ajustable lateralmente Sí
Ancho de trabajo 94 cm

2.725€
P.V.R. IVA inc.



¡PROMO!

F 560

Motor GX 160
Embrague Tensor correa
Velocidades 6 adelante / 2 atrás
Desbloqueo de ruedas Sí
Manillar ajustable en altura Sí
Manillar ajustable lateralmente Sí
Ancho de trabajo 94 cm

~~3.430€~~
P.V.R. IVA inc.

3.090€
P.V.R. IVA inc.



BestSeller

MOTOAZADAS huerto cómodo



FF 300

Motor GXV 57
Embrague Zapatas
Desbloqueo de ruedas Diferencial
Velocidades 3Despl./2Labor/1Atrás
Manillar ajustable en altura Sí
Ancho de trabajo 29/45 cm

2.675€
P.V.R. IVA inc.



FF 500

Motor GCV 160
Embrague Zapatas
Desbloqueo de ruedas Diferencial
Velocidades 3Despl./2Labor/1Atrás
Manillar ajustable en altura Sí
Ancho de trabajo 36/55 cm

3.450€
P.V.R. IVA inc.



¡También en versión
removedor avícola!



**ACCESORIO
APORCADOR Y
ENGANCHE
FF 300 / FF 500**

La mejor opción para arar y
volar la tierra

FF 300 **FF 500**
277€ **296€**
P.V.R. IVA inc. P.V.R. IVA inc.

MOTOCULTORES



FR 750

Motor GX 200
Embrague Tensor correa
Desbloqueo de ruedas Diferencial
Velocidades 2Despl./1Labor/1Atrás
Manillar ajustable en altura Sí
Ancho de trabajo 51 cm

3.995€
P.V.R. IVA inc.





ACCESORIOS motoazadas **HOMOLOGADO**

Nunca pensé que una máquina podía hacer tantas cosas

Antes de elegir tu accesorio original debes saber qué otros elementos son necesarios para su empleo.

Junto a cada accesorio encontrarás los iconos que identifican la necesidad o conveniencia de elementos complementarios al mismo.

Garantía y homologación

El control de calidad asegura un funcionamiento perfecto. Pensando en tí, certificamos y homologamos todos los accesorios, para que trabajes con paso seguro.



Contrapeso de ruedas

Equilibrarás de manera efectiva tu máquina evitando movimientos incómodos y realizarás un trabajo preciso.



Ruedas neumáticas

Con las ruedas neumáticas notarás menos rigidez a la hora de manejar tu máquina en terrenos muy duros.



Ruedas metálicas

Con las ruedas metálicas podrás salvar cualquier obstáculo y evitarás patinar en superficies deslizantes.



Enganche

Este elemento es necesario para poder acoplar a la máquina ciertos accesorios que lo requieren.



Contrapeso frontal

Compensarás el peso de los accesorios traseros de manera que notarás más agilidad a la hora de trabajar.



Soporte cambio accesorio

Es muy útil para levantar la motoazada y acoplar el accesorio que necesites. Es el accesorio imprescindible.

SOPORTE CAMBIO ACCESORIOS



	Ref. 67004400
F 220	
FG 320	
FJ500	•
F 506	•
F 510	•
F 560	•
F 720 / F 560	•
P.V.R. IVA inc.	76 €



FRESA DE 6 CUCHILLAS



	Ref. 60004200	60004000
	135 SP	F 42 SP
F 220		
FG 320		
FJ500	•	•
F 506	•	•
F 510	•	•
F 560	•	•
F 720	•	•
P.V.R. IVA inc.	258 €	310 €
Extensión FRESA 135 SP	99 €	
Ref. 60009400		



AEROSCAR



	Ref. 67001000
	AEROSCAR
F 220	
FG 320	
FJ500	•
F 506	•
F 510	•
F 560	•
F 720	•
P.V.R. IVA inc.	620 €



ARADO JAPONÉS



	Ref. 63002000	63002200	63001800
	nº 01	nº 2	nº 1 fijo
F 220			
FG 320			
FJ500	•	•	•
F 506	•	•	•
F 510	•	•	•
F 560	•	•	•
F 720	•	•	•
P.V.R. IVA inc.	490 €	599 €	380 €



Conjunto disponible
ARADO+APORCADOR+ARRANCAPATATAS
+SOPORTE FG 320 y FJ 500 399 €

FRESA ESTÁNDAR



		Ref.
F 220	174 €	60001600
FG 320	179 €	60003801
FJ500	279 €	60002200
F 506	316 €	60003000
F 510	316 €	60003000
F 560	316 €	60003000

P.V.R. IVA inc.
Extensión FRESA F 220 60 €
Ref. 60007600



FRESA ESCARDA DE 6 CUCHILLAS



	Ref. 60005000	60004600	60004400
	119	114	104
F 220			•
FG 320			
FJ500	•	•	•
F 506	•	•	•
F 510	•	•	•
F 560	•	•	•
F 720	•	•	•
P.V.R. IVA inc.	120 €	124 €	120 €



SOPORTE ESTÁNDAR



	Ref.
F 220	
FG 320	
FJ500	67004500
F 506	67004500
F 510	67004500
F 560	67004500
F 720	67004500
P.V.R. IVA inc.	48 €



APORCADOR



	Ref. 63002600	63003300	63002801	63003001	63003350
	nº 0	nº 0	nº 1	nº 2	nº 4
F 220	•	•			
FG 320					
FG 330					
FJ500			•	•	•
F 506			•	•	•
F 510			•	•	•
F 560			•	•	•
F 720			•	•	•
P.V.R. IVA inc.	76 €	138 €	113 €	152 €	138 €



*Incluye soporte
APORCADOR GAMA FF 128 € Ref. 63002500
Conjunto disponible
ARADO+APORCADOR+ARRANCAPATATAS
+SOPORTE FG 320 y FJ 500 399 €

FRESA HELICOIDAL



	Ref. 60006200
F 220	
FG 320	
FJ500	•
F 506	•
F 510	•
F 560	•
F 720	•
P.V.R. IVA inc.	545 €



FRESA ESCARDA DE GANCHOS



	Ref. 60005600	60005200
	120	113
F 220		
FG 320		
FJ500	•	•
F 506	•	•
F 510	•	•
F 560	•	•
F 720	•	•
P.V.R. IVA inc.	189 €	345 €
Extensión FRESA 95 €		
Ref. 60010000		



ARADO REVERSIBLE



	Ref. 63001000	63001200
	6"	7"
F 220		
FG 320		
FJ500		
F 506	•	•
F 510	•	•
F 560	•	•
F 720	•	•
P.V.R. IVA inc.	490 €	565 €



DISCO DE ACABALLONAR



	Ref. 67003400
F 220	
FG 320	
FJ500	•
F 506	•
F 510	•
F 560	•
F 720	•
P.V.R. IVA inc.	350 €



ACCESORIOS motoazadas



BASTIDOR DE ARRASTRE



Ref.	67003200
F 220	
FG 320	
FJ500	•
F 506	•
F 510	•
F 560	•
F 720	•
P.V.R. IVA inc.	278 €



ACABALLONADOR



Ref.	60006300
F 220	
FG 320	
FJ500	•
F 506	•
F 510	•
F 560	•
F 720	•
P.V.R. IVA inc.	590 €



CULTIVADOR AJUSTABLE



Ref.	63004400	63004800
	3 BRAZOS	5 BRAZOS
F 220		
FG 320		
FJ500		
F 506	•	
F 510	•	
F 560		•
F 720		•
P.V.R. IVA inc.	490 €	515 €



EJES DIFERENCIALES



Ref.	67002801
F 220	
FG 320	
FJ500	•
F 506	•
F 510	•
F 560	
F 720	
P.V.R. IVA inc.	178 €



ARRANCA PATATAS



Ref.	63003801
	nº1
F 220	
FG 320*	
FJ500	•
F 506	•
F 510	•
F 560	•
F 720	•
P.V.R. IVA inc.	100 €



Conjunto disponible ARADO+APORCADOR+ARRANCAPATATAS +SOPORTE FG 320 y FJ 500 399 €

CONTRAPESO FRONTAL



Ref.	62001600	62001700
	20 Kg	25 Kg
F 220		
FG 320		
FJ500	•	
F 506	•	
F 510	•	
F 560	•	
F 720	•	
P.V.R. IVA inc.	180 €	199 €



Contrapeso frontal 8 Kg FG 320 129 € Ref. 62001900

CONTRAPESOS PARA RUEDAS



Ref.	500 x 10"	600 x 12"
F 220		
FG 320		
FJ500	32 Kg	
F 506	32 Kg	
F 510	32 Kg	
F 560	32 Kg	
F 720	32 Kg	32 Kg
P.V.R. IVA inc.	320 €	320 €



RUEDAS NEUMÁTICAS EJE INCLUIDO



Ref.	61001000	61001400	61001800
	400 x 8"	500 x 10"	600 x 12"
F 220			
FG 320	•		
FG 330	•		
FJ500	•		
F 506	•	•	
F 510	•	•	
F 560	•	•	
F 720	•	•	•
P.V.R. IVA inc.	285 €	389 €	510 €

Suplemento EJE FIJO 115 € Ref. 67002400



RUEDA TRANSPORTE FRONTAL



Ref.	61003600
F 220	
FG 320	
FJ500	•
F 506	•
F 510	•
F 560	•
F 720	•
P.V.R. IVA inc.	88 €



RUEDAS METÁLICAS



Ref.	22cm	27cm	39"
F 220	•		
FG 320		Especial	
FG 330		Especial	
FJ500		•	
F 506		•	
F 510		•	
F 560		•	
F 720			•
P.V.R. IVA inc.	132 €	155 €	340 €

Conj. RUEDAS METÁLICAS FG 320 y FG 330 168 € Ref. 61002901



¿Qué necesito? Te ofrecemos gran variedad de herramientas

Para **condicionar la tierra**. Dejan la tierra a punto para la siembra: remueven, Trituran y la dejan esponjosa, como la fresa y el arado.

Para las **labores de siembra**, como el acaballador o el aporcador. Cuando la tierra ya está preparada, nos servirán para abrir y cerrar los surcos donde plantamos las semillas.

Para el **mantenimiento del cultivo**, como la fresa escarda. Para evitar el crecimiento de malas hierbas y mantener nuestro huerto en perfecto estado.



CORTACÉSPEDES HRG/HRN IZY hobby



¡PROMO!

IZY 41 P

Motor GCVx 145
Avance Manual
Chasis Acero
Bolsa Tela 42 l.
Ancho de corte 41 cm
Sup. de trabajo aconsejable 500 m²
Estárter aut.

~~482€~~
P.V.R. IVA inc.

434€
P.V.R. IVA inc.



IZY 41 S

Motor GCVx 145
Avance Autopropulsado
Chasis Acero
Bolsa Tela 42 l.
Ancho de corte 41 cm
Sup. de trabajo aconsejable 800 m²
Estárter aut.

594€
P.V.R. IVA inc.



¡Kit Mulching opcional!

87€
P.V.R. IVA inc.

BestSeller

IZY 46 P

Motor GCVx 145
Avance Manual
Chasis Acero
Bolsa Tela 50 l.
Ancho de corte 46 cm
Sup. de trabajo aconsejable 800 m²
Estárter aut.

690€
P.V.R. IVA inc.



IZY 46 S

Motor GCVx 145
Avance Autopropulsado
Chasis Acero
Bolsa Tela 50 l.
Ancho de corte 46 cm
Sup. de trabajo aconsejable 1000 m²
Mulching Versamow™ Selective | Estárter aut.

740€
P.V.R. IVA inc.



¡Ahora Versamow™ Selective!

NEW!

HRN 536 VKE

Motor GCVx 170
Avance Autopropulsado
Chasis Acero
Bolsa Tela 70 l.
Ancho de corte 53 cm
Sup. de trabajo aconsejable 1600 m²
Mulching Versamow™ Selective | Estárter aut. | Sistema Smart Drive®

1.076€
P.V.R. IVA inc.



¡Versión Premium!

NEW!

HRN 536 VYE

Motor GCVx 170
Avance Autopropulsado
Chasis Acero
Bolsa Tela 70 l.
Ancho de corte 53 cm
Sup. de trabajo aconsejable 1600 m²
Mulching Versamow™ Selective | Estárter aut. | Sistema Smart Drive® | Rotostop®

1.195€
P.V.R. IVA inc.



¡Versión Premium!

NUEVOS HONDA HRN 536 VKE - VYE

Honda amplía su excelente gama Hobby con dos nuevos modelos: HRN 536 VKE y VYE, que suman prestaciones exclusivas a las ventajas de la ya legendaria gama IZY.

Más fáciles de usar, más ventajas y mayor rendimiento, para el usuario hobby que busca un punto "Premium" en su experiencia en el jardín.

- Velocidad variable "Smart Drive"
- Ajuste de la altura de corte en dos puntos y 7 posiciones
- Rediseño de la transmisión y de la carcasa de corte
- Nueva bolsa de recogida de gran capacidad (70l)
- Sistema de mulching Versamow mejorado
- Freno de cuchilla Roto Stop (modelo VYE)
- Mayor fiabilidad y durabilidad



Sistema Smart Drive®

La transmisión SMART Drive® de Honda permite regular la velocidad de manera progresiva y precisa, simplemente apoyando las manos en el manillar. Es ideal para el trabajo en jardines de tipo mediterráneo, con abundantes rocallas, arbustos, setos y árboles que obligan a maniobrar constantemente.

CORTACÉSPEDES HRG IZY hobby de batería



IZY-ON 41 P

Motor Eléctrico DC sin escobillas 1 kW
Avance Manual
Chasis Acero
Bolsa 41 litros
Ancho de trabajo 41 cm
Sup. de trabajo aconsejable 400 m²

690€*
 P.V.R. IVA inc.



BestSeller

IZY-ON 46 S

Motor Eléctrico DC sin escobillas 1.8 kw
Avance Autopropulsado
Chasis Acero
Bolsa 46 litros
Ancho de trabajo 46 cm
Sup. de trabajo aconsejable 700 m²
Mulching Versamow™ Selective

886€*
 P.V.R. IVA inc.



BestSeller

*Precios sin acumulador ni cargador.

¡NOVEDAD! Calidad y rendimiento ecológicos

Los cortacéspedes de batería Honda están contruidos bajo los mismos estándares de calidad que los de motor a gasolina. Cumpliendo, siempre, con las máximas exigencias de los usuarios y, ahora, también medioambientales.

Con motores sin escobillas, lo que se traduce en:

- Vida útil más larga, aprovechable al 100%.
- Hasta un 30% más de eficiencia por carga de batería.

¡Ya no hay excusas!

CORTACÉSPEDES eléctricos



HRE 370

Motor Eléctrico 1,3kw
Avance Manual
Chasis Polipropileno
Bolsa Tela
Ancho de corte 37 cm
Sup. de trabajo aconsejable 300 m²

299€
 P.V.R. IVA inc.



Embrague de cuchilla Roto-Stop®

Es una de las muchas patentes de Honda. Actúa como un embrague que detiene el giro de las cuchillas sin necesidad de parar el motor. Evita accidentes por proyección de piedras o manipulación indebida, aportando seguridad y comodidad, ya que el usuario no tiene que parar y arrancar el motor cada vez que se detiene a vaciar el recogedor o tiene que pasar por zonas de piedras.

Versamow™ Selective

Simplemente ajustando una palanca se puede escoger entre mulching o recogida. Con la Tecnología Versamow™ Selective no es necesario acoplar ningún accesorio cuando deseas hacer mulching, basta con activar o desactivar la opción.



CORTACÉSPEDES HRX aficionado exigente

HRX 476 VYE

Motor GCVx 170
 Avance Variable (Select Drive®)
 Chasis Polystrong®
 Bolsa Tela Dralon® 69 l.
 Ancho de corte 47 cm
 Sup. de trabajo aconsejable 1.000 m2
 Rotostop® | Microcut® | Mulching Versamow™ Variable | Clip-Director® | Select Drive® | Estárter aut.

1.399€
 P.V.R. IVA inc.



BestSeller

HRX 476 HYE

Motor GCVx 170
 Avance Hidrostático
 Chasis Polystrong®
 Bolsa Tela Dralon® 69 l.
 Ancho de corte 47 cm
 Sup. de trabajo aconsejable 1.300 m2
 Rotostop® | Microcut® | Mulching Versamow™ Variable | Clip-Director® | Hidrostático | Estárter aut.

1.530€
 P.V.R. IVA inc.



Nuevos motores GCVx170 y GCVx200

Superan la estricta normativa EURO V y proporcionan una potencia y un par líderes en su clase. Su proceso de combustión mejorado ofrece una eficiencia de combustible excepcional, reduciendo el impacto ambiental y los costes de funcionamiento, garantizando un arranque fácil incluso después del almacenamiento en invierno.

El mantenimiento se ha visto mejorado de forma substancial: el filtro de aire puede reemplazarse sin necesidad de herramientas, el acceso a la bujía es mucho más sencillo, así como el llenado y drenaje de aceite. El tapón del depósito es de gran tamaño, lo que facilita el repostaje.

¡Tan fácil como arrancar y cortar!

Prestaciones únicas en el mercado. ¡No encontrarás nada igual!

HRX 537 VYE

Motor GCVx 200
 Avance Autopropulsado
 Chasis Xenoy®
 Bolsa Tela Dralon® 88 l.
 Ancho de corte 53 cm
 Sup. de trabajo aconsejable 2.000 m2
 Rotostop® | Microcut® | Sistema Select Drive | Mulching Versamow™ Variable | Estárter aut.

1.695€
 P.V.R. IVA inc.



HRX 537 HYE

Motor GCVx 200
 Avance Hidrostático
 Chasis Xenoy®
 Bolsa Tela Dralon® 88 l.
 Ancho de corte 53 cm
 Sup. de trabajo aconsejable 2.000 m2
 Rotostop® | Microcut® | Mulching Versamow™ Variable | Clip-Director® | Hidrostático | Estárter aut.

1.840€
 P.V.R. IVA inc.



Transmisión Hidrostática

Adapta la velocidad de avance a las necesidades de trabajo y dificultad del terreno, sólo desplazando la palanca. No requiere mantenimiento. Sin engranajes, ni piñones. Con esta aplicación, el cortacésped se adapta a tu paso. Con suavidad, sin brusquedades.

Versamow™ Variable

Permite cambiar entre los modos mulching, recogida o una combinación de ambos, solo cambiando la posición del Clip Director®, que permite el anclaje hasta 7 puntos distintos. El sistema está totalmente integrado, sin herramientas ni accesorios adicionales.



Sistema Select Drive

Este sistema te permite fijar una velocidad constante mientras cortas el césped, de manera que la tarea resulta mucho más relajada y cómoda.

CORTACÉSPEDES HRD aficionado experto



**¡Kit Mulching
opcional!**

115€
P.V.R. IVA inc.

HRD 536 TXE
Motor GCV 160
Avance Autopropulsado 3v.
Material chasis Aluminio
Bolsa Tela Dralon®
Ancho de corte 53 cm
Sup. de trabajo
aconsejable 2.000 m²
Rotostop®

1.495€
P.V.R. IVA inc.

dralon®
a step ahead



**¡Kit Mulching
opcional!**

115€
P.V.R. IVA inc.

HRD 536 HXE
Motor GXV 160
Avance Hidrostático
Material chasis Aluminio
Bolsa Tela Dralon®
Ancho de corte 53 cm
Sup. de trabajo
aconsejable 2.000 m²
Rotostop®

2.145€
P.V.R. IVA inc.

dralon®
a step ahead

CORTACÉSPEDES HRH profesional



**¡Kit Mulching
opcional!**

115€
P.V.R. IVA inc.

HRH 536 HXE
Motor GXV 160
Avance Hidrostático
Material chasis Aluminio
Bolsa Tela Dralon®
Ancho de corte 53 cm
Sup. de trabajo
aconsejable 5.000 m²
Rotostop®

2.449€
P.V.R. IVA inc.

dralon®
a step ahead



**¡Kit Mulching
opcional!**

115€
P.V.R. IVA inc.

HRH 536 QXE
Motor GXV 160
Avance Autopropulsado 1v.
Material chasis Aluminio
Bolsa Tela Dralon®
Ancho de corte 53 cm
Sup. de trabajo
aconsejable 5.000 m²
Rotostop®
Especial rodillo

2.535€
P.V.R. IVA inc.

dralon®
a step ahead

CORTACÉSPED HRS mulching



HRS 536 VKE

Motor GCV 160
Avance Autopropulsado
Material chasis Acero
Ancho de corte 53 cm
Sup. de trabajo
aconsejable 2.000 m²
Manillar abatible en 2 clicks
Ruedas más robustas y mayor tracción
Sistema de avance Smart Drive

938€
P.V.R. IVA inc.

**¡Incluye deflector
laterall!**

**Aconsejado para
uso profesional**



Material de los chasis

Aluminio fundido

Ofrecen una dureza excepcionalmente alta en relación a su peso y gran resistencia a la corrosión. En las gamas HRH y HRD.

Polystrong y Xenoy

Carcasas fuertes, duraderas y altamente resistentes a los rayos ultravioleta, a corrosión y golpes. En la gama HRX.

Acero

En la gama IZY. Son chasis ligeros para facilitar al máximo la maniobrabilidad a la vez que son altamente resistentes al deterioro por corrosión y por los rayos UV.



¿Qué es el mulching?

El mulching es la técnica que consiste en triturar finamente la hierba cortada antes de dejarla de nuevo en el suelo.

Ventajas:

- Menos cantidad de desechos
- Ahorro de tiempo
- Un césped impecable

El secreto de un mulching perfecto:

Es necesario cortar el césped una vez a la semana, o incluso dos veces en verano.

Además es conveniente no cortar la hierba más de 1/3 de su altura.



CORTACÉSPEDES ASIENTO

extensiones medianas y grandes



HF 1211 H

Motor GXV 340
 Velocidades Hidrostático
 Dispositivos de seguridad Paro motor
 Embrague de cuchilla Mecánico
 Ancho de corte 71 cm
 Superf. aconsejable de trabajo 5.500 m2

3.725€
 P.V.R. IVA inc.



¡Kit Mulching opcional!

70€
 P.V.R. IVA inc.

¡Kit Deflector opcional!

87€
 P.V.R. IVA inc.

HF 2317 HME

Motor GCV 530
 Velocidades Hidrostático
 Dispositivos de seguridad Paro motor
 Embrague de cuchilla Electromagnético
 Ancho de corte 92 cm
 Superf. aconsejable de trabajo 7.500 m2

5.295€
 P.V.R. IVA inc.



BestSeller

¡Kit Deflector opcional!

87€
 P.V.R. IVA inc.

¡Kit Mulching opcional!

120€ **71€**
 P.V.R. IVA inc. con cuchilla
 P.V.R. IVA inc. sin cuchilla

¡Optiflow!

Bicilíndrico

TECNOLOGÍA HONDA A TU SERVICIO

Modelos que incorporan importantes mejoras exclusivas que repercuten en un excelente corte y recogida.

Bolsa patentada de recogida con faldones: las bolsas de recogida Honda incorporan telas con tramas de dos tamaños distintos. Una primera, que facilita el flujo de aire y una segunda trama, más fina y en forma de faldón, que impide que salgan los restos de corte.

Sistema patentado de recogida asistida por dos ventiladores: nuestros cortacéspedes de asiento Honda incorporan dos ventiladores que mejoran sustancialmente el proceso de recogida de la hierba cortada.

En su conjunto hacen que el flujo de aire mejore y como consecuencia la recogida y el llenado del saco.



INDICADORES MULTICOLOR Y CARGADOR USB

Múltiples indicadores a todo color, situados en puntos clave de la máquina y conectados a un panel de control electrónico. Este panel centraliza las diferentes informaciones y da la orden de parar el motor si las condiciones de seguridad no se cumplen. Además, se ha añadido un **regulador de velocidad óptima de corte**, con 2 luces led de color verde.

¡Y como en los coches, añadimos un **cargador USB** para conectar todo aquello necesario! Como por ejemplo cargar el teléfono mientras se trabaja.



El sistema **OptiFlow** combina una potente aspiración con el control de la turbulencia, para reducir la pérdida de potencia, el ruido y los atascos.

Las tomas de aire a través de agujeros en la parte superior de la plataforma de corte y el aumento de la velocidad que proporcionan los ventiladores situados sobre la cuchilla, desplazan el césped hacia la expulsión eficientemente.

Un gran conducto de expulsión en forma de cono minimiza el riesgo de obstrucción; y la bolsa de recogida con faldones patentada por Honda proporciona un mayor flujo de aire, facilitando su total llenado.

El **Versamow Selective Mulching** permite que el cambio entre mulching y recogida sea rápido, fácil y eficiente, simplemente moviendo la palanca ergonómica hacia el lado deseado.



CORTACÉSPEDES ASIENTO

altas prestaciones y confort



HF 2417 HME

Motor GCV 530
 Velocidades Hidrostático
 Dispositivos de seguridad Paro motor
 Embrague de cuchilla Electromagnético
 Ancho de corte 102 cm
 Superf. aconsejable de trabajo 12.000 m²

**¡Kit Deflector
 opcional!**

87€
 P.V.R. IVA inc.

**¡Versamow
 Selective
 Mulching!**

¡Optiflow!

6.595€
 P.V.R. IVA inc.



HF 2417 HTE

Motor GCV 530
 Velocidades Hidrostático
 Dispositivos de seguridad Paro motor
 Embrague de cuchilla Electromagnético
 Ancho de corte 102 cm
 Superf. aconsejable de trabajo 14.000 m²

**¡Kit Deflector
 opcional!**

87€
 P.V.R. IVA inc.

**¡Versamow
 Selective
 Mulching!**

¡Optiflow!

**Asistencia eléctrica
 vaciado recogedor**

7.095€
 P.V.R. IVA inc.



HF 2625 HME

Motor GXV 690
 Velocidades Hidrostático
 Dispositivos de seguridad Paro motor
 Embrague de cuchilla Electromagnético
 Ancho de corte 122 cm
 Superf. aconsejable de trabajo 18.000 m²

**¡Kit Deflector
 opcional!**

87€
 P.V.R. IVA inc.

**¡Versamow
 Selective
 Mulching!**

¡Optiflow!

7.570€
 P.V.R. IVA inc.



HF 2625 HTE

Motor GXV 690
 Velocidades Hidrostático
 Dispositivos de seguridad Paro motor
 Embrague de cuchilla Electromagnético
 Ancho de corte 122 cm
 Superf. aconsejable de trabajo 20.000 m²

**¡Kit Deflector
 opcional!**

87€
 P.V.R. IVA inc.

**¡Versamow
 Selective
 Mulching!**

¡Optiflow!

**Asistencia eléctrica
 vaciado recogedor**

8.095€
 P.V.R. IVA inc.



COMPROMISO HONDA, CALIDAD TOTAL

El mercado está surtido de cortacéspedes de asiento de menor calidad y precio, pero en Honda ofrecemos prestaciones exclusivas que justifican su mayor valor. **Nuestro compromiso está en ofrecer siempre la máxima calidad y las prestaciones más exclusivas.**

ACCESORIOS disponibles

ENGANCHE
 REMOLQUE (excepto para HF 1211)

47€
 P.V.R. IVA inc.



Amplio catálogo de accesorios para cortacéspedes de asiento: elevadores, remolques, rampas, fundas protectoras...

**Eureka
 parts.com**



www.cantorrandell.com



DESBROZADORAS de ruedas



UM 526

Motor GCVx 200
Avance Autopropulsado
Transmisión Variable
 (de 2,5 a 4,3 Km/h)
Material chasis Acero
Ancho de corte 51 cm

1.585€
 P.V.R. IVA inc.



BestSeller

UM 530

Motor GCVx 200
Avance Autopropulsado
Transmisión Variable
 (de 1,7 a 3,8 Km/h) y marcha atrás
Material chasis Acero
Ancho de corte 53 cm

2.595€
 P.V.R. IVA inc.



Cadena 195 €
Ruedas frontales giratorias 320 €

UM 660

Motor GXV 340
Avance Autopropulsado
Transmisión 4/1
Material chasis Acero
Ancho de corte 63 cm

4.970€
 P.V.R. IVA inc.



Cadena 236 €
Cuchilla césped 90 €
Ruedas frontales giratorias 330 €
Ruedas antipinchazos 405 €

UM 536

Motor GXV 160
Avance Autopropulsado
Transmisión 2 velocidades
Material chasis Acero
Ancho de corte 53 cm

3.570€
 P.V.R. IVA inc.



UM 616

Motor GXV 160
Avance Autopropulsado
Transmisión Hidrostático
 (de 1,4 a 3,6Km/h).
Freno sí
Material chasis Acero
Ancho de corte 61 cm

4.280€
 P.V.R. IVA inc.



DESBROZADORA UM 660

Desbrozadora forestal profesional para el mantenimiento de cualquier terreno

Transmisión de 3 velocidades y bloqueo de diferencial que permite desplazarse por los terrenos más complicados.

Manillar ajustable en altura y lateralmente e incluye una palanca para activar la marcha atrás en cualquier momento para facilitar su maniobrabilidad.

Ruedas traseras antipinchazos run flat.

Los patines de la carcasa de corte facilitan el desplazamiento sobre la hierba y permiten la instalación opcional de ruedas.

BARREDORA para césped artificial

Más estable y fácil de manejar gracias al nuevo sistema de ajuste de alturas y de ruedas.

Más eficiente gracias al nuevo faldón

Disponibles en dos versiones:

- Cepillo normal
- Cepillo duro



FG 201 B

Motor GXV 50
Embrague Centrifugo
Velocidades 1v
Ancho de trabajo 60 cm

1.680€
 P.V.R. IVA inc.

con versión **CEPILLO DURO**



1.610€
 P.V.R. IVA inc.

con versión **CEPILLO ESTÁNDAR**



Perfecta para el mantenimiento de pistas de pádel

Cada día son más los jugadores que valoran el estado de las pistas a la hora de elegir dónde jugar.

Con la FG201B conseguirás una superficie impecable:

- ¡Mayor durabilidad de la moqueta!
- ¡Mejor calidad de juego!
- ¡Menor riesgo de sufrir lesiones!

REGENERADORES



RH 370

Motor GP 160
Avance Manual
Material chasis Acero
Disp. de seguridad Paro motor
Ancho de corte 36 cm

830€
P.V.R. IVA inc.



RH 390

Motor GP 160
Avance Manual
Material chasis Acero
Disp. de seguridad Embrague cuchilla
Ancho de corte 33 cm

1.135€
P.V.R. IVA inc.



BestSeller

RH 480

Motor GX 160
Avance Manual
Material chasis Acero
Disp. de seguridad Embrague cuchilla
Ancho de corte 43 cm

1.540€
P.V.R. IVA inc.



RH 700

Motor GX 200
Avance Manual
Material chasis Acero
Disp. de seguridad Embrague cuchilla
Ancho de corte 60 cm

1.845€
P.V.R. IVA inc.



REGENERADOR RH 370

Perfecto para la aireación y regeneración de pequeños jardines

Chasis robusto de acero de 3 mm que garantiza la suficiente rigidez, estabilidad y durabilidad, rotor de 15 cuchillas fijas, recogedor de 40 litros, manillar plegable que facilita su transporte y almacenamiento y pomo para regular la profundidad de trabajo hasta los 22 mm.

Sembradoras y rodillos de césped



Eureka parts.com



ASPIRADOR

AS 100

Motor GX 160
Cilindrada 163 c.c.
Capacidad de bolsa 230 l.
Peso en seco 68 Kg

2.295€
P.V.R. IVA inc.



Ideal para la limpieza de parques y jardines, ambientes urbanos e instalaciones deportivas.

ACCESORIOS ASPIRADOR

BOLSAS DESECHABLES

REF. R2270AS969

76€
P.V.R. IVA inc.

KIT TURBO ASPIRACIÓN

REF. 87007000

270€
P.V.R. IVA inc.

KIT SOPLADOR MANGUERA 4mts.

REF. 87007002

440€
P.V.R. IVA inc.



Miimo

Nuestro innovador e inteligente robot cortacésped sigue el diseño de tu jardín, navega a través de los obstáculos y el césped mientras trabaja, para que disfrutes de un césped sano y perfectamente cuidado sin ningún esfuerzo.

No es sólo ingeniería inteligente, es **ENGINEERING FOR** *Life*

¡Caseta disponible!

215€
P.V.R. IVA inc.

¡PROMO!

HRM 40

Motor Eléctrico batería Li-ion
Dimensiones LxAxAI 445x364x202 mm
Altura de corte 30-50mm
Ancho de corte 190 mm
Tiempo de carga 45min.
Inclinación máxima 15° / 27%
Corte inteligente



Superficies de hasta 400 m² con un perímetro de hasta 250 m.
Ideal para jardines más uniformes y con menos obstáculos.

~~1.099€~~
P.V.R. IVA inc.

999€
P.V.R. IVA inc.

¡PROMO!

HRM 40 Live

Motor Eléctrico batería Li-ion
Dimensiones LxAxAI 445x364x202 mm
Altura de corte 30-50mm
Ancho de corte 190 mm
Tiempo de carga 45min.
Inclinación máxima 15° / 27%
Conectividad Sí
Mii monitor 40 GSM
Corte inteligente



Superficies de hasta 400 m² con un perímetro de hasta 250 m.
Ideal para jardines más uniformes y con menos obstáculos.
Robot con conectividad integrada.

~~1.380€~~
P.V.R. IVA inc.

1.199€
P.V.R. IVA inc.

Funciona con Alexa:

¡Gestiona tu Honda Miimo desde un altavoz inteligente!

¡PROMO!

NEW!

HRM 70 Live

Motor Eléctrico batería Li-ion
Dimensiones LxAxAI 445x364x202 mm
Altura de corte 30-50mm
Ancho de corte 190 mm
Tiempo de carga 60min.
Inclinación máxima 15° / 27%
Conectividad Sí
Mii monitor 70 GSM
Corte inteligente



Superficies de hasta 700 m² con un perímetro de hasta 350 m.
Ideal para jardines más uniformes y con menos obstáculos.

~~1.550€~~
P.V.R. IVA inc.

1.399€
P.V.R. IVA inc.



Funciona con Alexa

En el caso de los modelos HRM 40 y 70 Live puedes gestionarlos fácilmente con tu voz desde un altavoz inteligente.

Tecnología Place & Mow

Los modelos HRM 40 y 70 permiten cortar áreas seleccionadas y concretas, como por ejemplo debajo de los muebles de jardín.

www.cantorrandell.com

Aplicación Smartphone

Con una interficie muy intuitiva y fácil de utilizar. Modifica fácilmente la configuración de Miimo desde la app vía Bluetooth.

Sin ruidos, sin molestias

Motores eléctricos. ¡Úsalo de noche sin molestar a los vecinos!

ROBOT CORTACÉSPED HONDA MIIMO

HRM 40 / 40 Live / 70 / 310 / 520 / 3000



¡Caseta disponible!

242€
P.V.R. IVA inc.

¡PROMO!
HONDA MIIMO HRM 310

Motor Eléctrico batería Li-ion
Dimensiones LxAxAI 635x550x287 mm
Altura de corte 20-60mm
Ancho de corte 220 mm
Tiempo de carga 30min.
Inclinación máxima 24° / 45%
Conectividad No

~~1.989€~~
P.V.R. IVA inc.
1.699€
P.V.R. IVA inc.



Superficies de hasta 1500 m² con un perímetro de hasta 400 m.
Ideal para jardines más uniformes y con menos obstáculos.

¡PROMO!
HONDA MIIMO HRM 520

Motor Eléctrico batería Li-ion
Dimensiones LxAxAI 635x550x287 mm
Altura de corte 20-60mm
Ancho de corte 220 mm
Tiempo de carga 60min.
Inclinación máxima 24° / 45%
Conectividad No

~~2.985€~~
P.V.R. IVA inc.
2.099€
P.V.R. IVA inc.



Superficies de hasta 3.000 m² con un perímetro de hasta 800 m.
Ideal para jardines con obstáculos y diseño complicado.

¡PROMO!
HONDA MIIMO HRM 3000

Motor Eléctrico batería Li-ion
Dimensiones LxAxAI 710x550x301 mm
Altura de corte 20-60mm (eléctrico)
Ancho de corte 250 mm
Tiempo de carga 45min.
Inclinación máxima 25° / 47%
Conectividad Sí

~~3.389€~~
P.V.R. IVA inc.
2.999€
P.V.R. IVA inc.



Superficies de hasta 4.000 m² con un perímetro de hasta 1000 m.
Ideal para jardines con obstáculos y diseño complicado.

Impermeabilidad

La gama Honda Miimo es completamente impermeable y trabaja incluso con lluvia. El HRM 3000 permite lavarlo directamente con manguera.

Antirrobo

Protegido con un código de seguridad, se detiene y suena una alarma si deja de tocar el suelo.

Ajuste del tiempo y del corte

Ajusta automáticamente la técnica de corte en función de la estación del año y las condiciones de la hierba, cortando más a menudo si la hierba crece rápidamente.



Ajuste de altura de corte

Ajusta fácilmente la altura de corte entre 20-60mm. El HRM 3000 permite ajuste electrónico a través del teclado o app.

Accesorio caseta

La caseta exclusiva para el Honda Miimo lo protege de las inclemencias del tiempo y del sol. Es la mejor protección.

Giro suave*

Exclusiva tecnología de giro suave, se aleja del cable perimetral sin detenerse.

Trabaja en pendientes y terrenos irregulares

Miimo corta en pendientes de hasta 47% gracias a su alto nivel de tracción y agarre. No se detiene gracias a sus sensores de elevación de reacción rápida.

Sensor de impacto y elevación suave

Detención de las cuchillas cuando detectan cualquier elevación u objeto.

Instalación flexible*

Ya sea debajo de un arbusto, en una estrecha franja de hierba o una esquina pequeña. Colócalo dónde tú prefieras.

*Solo modelo HRM 3000

Nuevo sistema Multi Miimo de Honda*

Permite a varios robots cortacésped Miimo trabajar juntos para gestionar grandes áreas de césped, como parques, campos deportivos y amplios jardines.

723€
P.V.R. IVA inc.
*Incluye transformador

Sin límites

No hay número máximo de robots que se pueden utilizar y todos funcionan dentro de un único cable delimitador de hasta 100m.

Miimo^{multi}



DESBROZADORAS



**¡Kit Podadora
opcional!**

399€
P.V.R. IVA inc.

**¡Kit Cortasetos
opcional!**

399€
P.V.R. IVA inc.

UMK 425 LE

Motor GX 25
Cilindrada 25 c.c.
Diámetro de tubo 24 mm
Amortiguación Doble
Manillar Simple
Peso en seco 6,20 Kg (sin accesorio)

455€
P.V.R. IVA inc.

UMK 425 UE

Motor GX 25
Cilindrada 25 c.c.
Diámetro de tubo 24 mm
Amortiguación Doble
Manillar Doble
Peso en seco 6,50 Kg (sin accesorio)

499€
P.V.R. IVA inc.



BestSeller



UMK 450 LE

Motor GX 50
Cilindrada 47,9 c.c.
Diámetro de tubo 26 mm
Amortiguación Doble
Manillar Simple
Peso en seco 7,80 Kg (sin accesorio)

799€
P.V.R. IVA inc.



UMK 450 UE

Motor GX 50
Cilindrada 47,9 c.c.
Diámetro de tubo 26 mm
Amortiguación Doble
Manillar Doble
Peso en seco 8,10 Kg (sin accesorio)

858€
P.V.R. IVA inc.



UMK 450 XE

Motor GX 50
Cilindrada 47,9 c.c.
Diámetro de tubo 28 mm
Amortiguación En 4 puntos
Manillar Doble
Peso en seco 9,00 Kg (sin accesorio)

1.019€
P.V.R. IVA inc.

DESBROZADORA de mochila

UMR 435 LE

Motor GX 35
Cilindrada 35 c.c.
Diámetro de tubo 26 mm
Amortiguación Doble
Manillar Simple
Peso en seco 10,8 Kg

940€
P.V.R. IVA inc.

El precio incluye:
cabezal semiautomático,
disco metálico y protector de
disco.



En la gama L el precio incluye: cabezal semiautomático, disco metálico, protector de disco y arnés.

En la gama U el precio incluye: cabezal semiautomático, disco metálico, protector de disco y arnés doble confort.

Para modelos UMK 450: cabezal semiautomático, disco metálico, protector de disco y arnés doble confort.

www.cantorrandell.com





Sin humos



Arranque fácil



EUROSUPER



Silencioso

¡Kit Podadora opcional!

399€
P.V.R. IVA inc.

¡Kit Cortasetos opcional!

399€
P.V.R. IVA inc.

UMK 435 LE

Motor GX 35
Cilindrada 35 c.c.
Diámetro de tubo 26 mm
Amortiguación Doble
Manillar Simple
Peso en seco 7,30 Kg (sin accesorio)

610€
P.V.R. IVA inc.

UMK 435 UE

Motor GX 35
Cilindrada 35 c.c.
Diámetro de tubo 26 mm
Amortiguación Doble
Manillar Doble
Peso en seco 7,60 Kg (sin accesorio)

670€
P.V.R. IVA inc.



BestSeller



CORTASETOS Y SOPLADOR



HHH 25 S 75 E

Motor GX 25
Cilindrada 25 c.c.
Tipo de cuchilla Simple
Longitud de cuchillas 720 mm
Peso en seco 5,8 Kg

790€
P.V.R. IVA inc.

BestSeller

HHH 25 D 60 E

Motor GX 25
Cilindrada 25 c.c.
Tipo de cuchilla Doble
Longitud de cuchillas 580 mm
Peso en seco 6,3 Kg

839€
P.V.R. IVA inc.



HHH 25 D 75 E

Motor GX 25
Cilindrada 25 c.c.
Tipo de cuchilla Doble
Longitud de cuchillas 720 mm
Peso en seco 6,6 Kg

879€
P.V.R. IVA inc.

¡PROMO!

HHB 25

Motor GX 25
Cilindrada 25 c.c.
Caudal de aire 600m³/h
Velocidad del aire 70m/s
Peso en seco 4,5 Kg

~~685€~~
P.V.R. IVA inc.
620€
P.V.R. IVA inc.



BestSeller



HERRAMIENTA MULTIUSOS **Versatool**



Disponible en dos versiones:

UMC425 L (25 cc) / UMC435 L (35 cc)

Polivalente, con una amplia gama de accesorios para sacarle el máximo partido. Accesorios fáciles de montar y desmontar. Sistema seguro e intuitivo. Uso confortable: bajas emisiones, bajo nivel de ruido y vibraciones.



Sin humos



Arranque fácil



95 EUROSUPER



Silencioso

UMC 425 E

Motor GX 25
Cilindrada 25 c.c.
Peso 5,6 Kg (sin accesorio)
Diámetro de tubo 24 mm

523€
P.V.R. IVA inc.

299€
P.V.R. IVA inc.

1

180€
P.V.R. IVA inc.

2

132€
P.V.R. IVA inc.

3

185€
P.V.R. IVA inc.

4

340€
P.V.R. IVA inc.

5

416€
P.V.R. IVA inc.

6

575€
P.V.R. IVA inc.

7

UMC 435 E

Motor GX 25
Cilindrada 35 c.c.
Peso 6,4 Kg (sin accesorio)
Diámetro de tubo 26 mm

1. Podadora de altura

Permite cortar las ramas más difíciles con toda facilidad con su hoja de 28 cm.

2. Desbrozadora

Incorpora un cabezal de nailon semi-automático 'Tap & Go', muy fácil de usar y un protector multifunción, apto también para disco de 3 puntas.

3. Soplador

Permite limpiar de forma fácil y rápida las hojas u otros restos del jardín. Su alcance de 2 m² y su diseño ergonómico y compacto ofrecen la máxima comodidad al usuario, sin comprometer su rendimiento.

4. Cortaorillas

Para un acabado impecable de los bordes del jardín. Incorpora un refuerzo anti desgaste de metal para una mayor durabilidad.

5. Cultivador

Tiene una anchura de trabajo de 20 cm y una velocidad de rotación de 160 rpm.

6. Cortasetos de altura

Con una cuchilla de doble corte y 540 mm de largo, con una rotación máxima de 90°.

7. Extensión de 100 cm

Acoplable al accesorio cortasetos y a la podadora, para llegar a zonas de difícil acceso.



1.



2.



3.



4.



5.



6.

ACCESORIOS desbrozadora

Hilo Redondo
Corte clásico,
económico y buen
rendimiento.

Hilo Silent
Silencioso, bajas
vibraciones y
resistente

Hilo Octogonal
Exclusivo, corte
profesional
y acabados perfectos

DIÁMETRO	LONGITUD	REDONDO		SILENT		OCTOGONAL	
		REF.	P.V.R. IVA inc.	REF.	P.V.R. IVA inc.	REF.	P.V.R. IVA inc.
1,6 mm	20 m	72511-VF9-020RLBL	5,11€	72511-VF9-020SLBL	5,38€	72511-VF9-020WXBL	5,66€
	60 m	72511-VF9-060RLBL	12,49€	72511-VF9-060SLBL	13,20€	72511-VF9-060WXBL	13,95€
	105 m	-	-	-	-	72511-VF9-105WXBL	20,04€
2,00 mm	18 m	72511-VF9-018RLGR	4,88€	72511-VF9-018SLGR	5,14€	72511-VF9-018WXGR	5,46€
	65 m	72511-VF9-065RLGR	14,11€	72511-VF9-065SLGR	14,93€	72511-VF9-065WXGR	15,72€
	130 m	-	-	-	-	72511-VF9-130WXGR	25,42€
2,4 mm	15 m	72511-VF9-015RLOR	4,67€	72511-VF9-015SLOR	4,95€	72511-VF9-015WXOR	5,23€
	45 m	72511-VF9-045RLOR	12,17€	72511-VF9-045SLOR	12,85€	72511-VF9-045WXOR	13,52€
	90 m	72511-VF9-090RLOR	21,02€	72511-VF9-090SLOR	22,16€	72511-VF9-090WXOR	23,38€
	180 m	-	-	-	-	72511-VF9-180WXOR	39,52€
2,7 mm	12 m	72511-VF9-012RLRE	4,28€	72511-VF9-012SLRE	4,51€	72511-VF9-012WXRE	4,76€
	35 m	72511-VF9-035RLRE	11,04€	72511-VF9-035SLRE	11,66€	72511-VF9-035WXRE	12,33€
	70 m	72511-VF9-070RLRE	19,69€	72511-VF9-070SLRE	20,74€	72511-VF9-070WXRE	21,88€
	140 m	-	-	-	-	72511-VF9-140WXRE	38,38€
3,0 mm	10 m	72511-VF9-010RLYE	3,97€	72511-VF9-010SLYE	4,25€	72511-VF9-010WXYE	4,48€
	30 m	72511-VF9-030RLYE	10,77€	72511-VF9-030SLYE	11,35€	72511-VF9-030WXYE	11,98€
	60 m	72511-VF9-060RLYE	19,32€	72511-VF9-060SLYE	20,42€	72511-VF9-060WXYE	21,53€
	120 m	-	-	-	-	72511-VF9-120WXYE	38,38€
3,3 mm	8 m	72511-VF9-008RLWH	3,65€	72511-VF9-008SLWH	3,88€	72511-VF9-008WXWH	4,04€
	25 m	72511-VF9-025RLWH	10,33€	72511-VF9-025SLWH	10,93€	72511-VF9-025WXWH	11,56€
	50 m	72511-VF9-050RLWH	18,85€	72511-VF9-050SLWH	21,25€	72511-VF9-050WXWH	21,02€
	100 m	-	-	-	-	72511-VF9-100WXWH	37,95€

HERRAMIENTAS y accesorios de corte

CABEZALES

CABEZALES MANUALES	REFERENCIA	P.V.R. IVA inc.
Para la gama UMT y UMK 422/431 Puede usar hilo de todos los grosores.	72560VF9C12	34,00 €
Para la gama UMS Puede usar hilo de todos los grosores.	72560VJ5C10HE UMS 425 E	34,00 €
CABEZALES SEMIAUTOMÁTICOS	REFERENCIA	P.V.R. IVA inc.
Para la gama UMS Puede usar hilo de todos los grosores.	72560VL6R13 UMS 425 E1	40,00 €
Para UMK 422/431/450 Puede usar hilo de hasta 3.0 mm de grosor.	72560VF9C41EX	37,00 €
Para UMK 425/435/450 Puede usar hilo de hasta 3.0 mm de grosor.	72560VL1631 06725VJ5305 (Incluye arandela)	30,00 € 36,00 €
UNIVERSAL NB 5 para UMK 425/435/450 Puede usar hilo de hasta 3.0 mm de grosor.	56004500	27,00 €
WIND 5 para UMK 450 XE Puede usar hilo de hasta 3.0 mm de grosor.	72560VR4E21	67,00 €
PROTECTOR ANTIATASCOS PARA CABEZALES	REFERENCIA	P.V.R. IVA inc.
Evita que se enrolle la hierba entre el disco/cabezal y la transmisión. Válido para cabezales estándar de Honda.	59500100	8,50 €

SIERRAS

60 Dientes y versión tungsteno (Multiusos)	MODELO	REFERENCIA	P.V.R. IVA inc.
	B60/255/2/UN	58002700	40,00 €

Discos de corte y removedores de hierba para la eliminación de hierbas de forma mecánica: limpieza de aceras, pavimentos, rejas de hormigón...

Eureka parts.com



HILO DE NYLON

Hilo de nylon presentado en display, donut y bobina, de distintos diámetros. Alta calidad, mejor resultado y más duradero. Ideal para trabajos duros y malezas en zonas rurales o espacios verdes. Aconsejado para particulares y profesionales.




CABEZAL MANUAL

Prácticos, económicos y fáciles de manejar. Adecuado para todo tipo de limpieza en jardines, zonas verdes y bosque. Un modelo de 8 hilos especial para trabajos en zonas de olivares.




CABEZAL SEMI AUTOMÁTICO

El más cómodo para trabajar, al expulsar la cantidad de hilo necesaria con un ligero golpe en el suelo. Ideal para los profesionales con muchas horas de trabajo continuo.



CUCHILLA PROTECTORA ANTIATASCOS PARA CABEZALES:

Evita que se enrolle la hierba entre el disco/cabezal y la transmisión.



SIERRA CIRCULAR

Sierra en acero, especial para cortar arbustos, troncos leñosos y todo tipo de limpieza en zonas forestales. Disponible versión especial multiusos con dientes de carburo de tungsteno.

SIN CABLES, sin límites

Las nuevas herramientas de jardinería Honda son máquinas robustas, potentes y de alta tecnología. Con todo, son increíblemente ligeras, silenciosas y fáciles de manejar, ofreciendo al usuario un mayor control y una importante reducción de la fatiga. Disponen de una batería común de 36V de iones de litio de alta calidad, caracterizada por su alta carga de energía, una gran autonomía y sin sufrir ninguna alteración en su rendimiento. Con esto, la nueva gama de batería de Honda tiene todo lo necesario para garantizar al usuario un trabajo seguro, cómodo y eficiente.

CORTACÉSPEDES DE BATERÍA

¡La novedad de la temporada y una de las mejores noticias! El primer cortacésped de batería del mercado equipado con mulching selectivo y chasis de acero.

CORTASETOS DE BATERÍA

Gracias a sus cuchillas de acero de doble acción, afiladas con diamante, ofrecen un corte suave, limpio y preciso para un crecimiento saludable del arbusto.

SOPLADOR DE BATERÍA

Silencioso, ligero y compacto, con un potente ventilador de turbina capaz de crear una corriente de aire de 234 Km/h. Perfecto para la limpieza del césped, patios y caminos de entrada o poner en orden tu jardín después de cortar los setos.

DESBROZADORA DE BATERÍA

Una máquina potente y bien equilibrada gracias a su eje de aluminio reforzado, ideal para el mantenimiento de espacios con vegetación densa, hierba alta y maleza persistente e igualmente conveniente para recortar bordes. Velocidad de corte variable. Potencia sonora inferior a 100 dB. Máxima comodidad.



36 VOLTIOS



CARGA RÁPIDA



BAJO SONIDO



SIN CABLES



	MODELO	AUTONOMÍA / SUPERFICIE DE TRABAJO		
		Batería 4.0Ah	Batería 6.0Ah	Batería 9.0Ah
CORTACÉSPED	IZY-ON 41 P	350 m ²		
	IZY-ON 46 S		400 m ²	700 m ²
DESBROZADORA	HHT 36 AXB con nailon	33 min	50 min	75 min
	HHT 36 AXB con disco	60 min	90 min	135 min
SOPLADOR	HHB 36 AXB	12 min	18 min	27 min
CORTASETOS	HHH 36 AXB	56 min	84 min	126 min

MODELO DE BATERÍA	TIEMPO DE CARGA
4.0 Ah	35 min
6.0 Ah	55 min
9.0 Ah	77 min

*La autonomía puede variar según el tipo de uso y las condiciones.

www.cantorrandell.com

MÁQUINAS DE BATERÍA



CORTACÉSPED IZY-ON 41 P

Motor Eléctrico DC sin escobillas 1.0 kW
Avance Manual
Chasis Acero
Bolsa 41 litros
Ancho de trabajo 41 cm
Sup. de trabajo aconsejable 350 m²

690€*
 P.V.R. IVA inc.

¡Únicos en el mercado!

CORTACÉSPED IZY-ON 46 S

Motor Eléctrico DC sin escobillas 1.8 kW
Avance Self drive
Chasis Acero
Bolsa 46 litros
Ancho de trabajo 46 cm
Sup. de trabajo aconsejable 700 m² (con batería 9 Ah)
Mulching Versamow™ Selective

886€*
 P.V.R. IVA inc.



BestSeller

BestSeller

¡PROMO!

DESBROZADORA HHT 36 AXB

Motor Eléctrico DC sin escobillas
Ancho de corte 44 cm
Velocidad Variable
Hilo 2,4 mm
Peso (sin batería) 6,50 kg
Autonomía con hilo 4Ah 33 min / 6Ah 50 min / 9Ah 75 min
Autonomía con disco 4Ah 60 min / 6Ah 90 min / 9Ah 135 min

~~785€~~
 P.V.R. IVA inc.

708€*
 P.V.R. IVA inc.



¡PROMO!

SOPLADOR HHB 36 AXB

Motor Eléctrico DC sin escobillas
Velocidad Variable
Caudal de aire 860 m³/h tubo redondo / 730 m³/h tubo plano
Velocidad del aire 65 m/s tubo redondo / 68 m/s tubo plano
Peso (sin batería) 2,60 kg
Autonomía 4Ah 12 min / 6Ah 18 min / 9Ah 27 min
Incluye cinturón portabatería

~~475€~~
 P.V.R. IVA inc.

428€*
 P.V.R. IVA inc.



¡PROMO!

CORTASETOS HHH 36 XB

Motor Eléctrico DC sin escobillas
Longitud de corte 60 cm
Tipo cuchillas Doble cara
Paso cuchilla 35 mm
Peso (sin batería) 5,00 kg
Autonomía 4Ah 56 min / 6Ah 84 min / 9Ah 126 min
Manillar giratorio

~~750€~~
 P.V.R. IVA inc.

675€*
 P.V.R. IVA inc.



*Precios sin acumulador ni cargador.

CARGADORES Y BATERÍAS

BATERÍA DP 3640 XA 4Ah

Batería 36 V De iones de litio
Peso 1,30 kg
Refrigeración Tecnología patentada
Protección IP IPX1
Equipamiento Indicador de carga LED

234€
 P.V.R. IVA inc.



BATERÍA DP 3660 XA 6Ah

Batería 36 V De iones de litio
Peso 1,30 kg
Refrigeración Tecnología patentada
Protección IP IPX1
Equipamiento Indicador de carga LED

334€
 P.V.R. IVA inc.



BATERÍA DPW 3690 XA 9Ah

Batería 36 V De iones de litio
Peso 2,30 kg
Refrigeración Tecnología patentada
Protección IP IP56
Equipamiento Indicador de carga LCD con giro según nivel
Refrigeración extra con cuerpo de aluminio antishock

698€
 P.V.R. IVA inc.



CARGADOR RÁPIDO CV 3680 XA EM 8A

Velocidad de carga
 4,0Ah (35 min)
 6,0Ah (55 min)
 9,0Ah (77 min)
Equipamiento
 Indicador de carga

110€
 P.V.R. IVA inc.





BIOTRITURADORAS domésticas



BIO 3000

Motor Eléctrico
Potencia 3.000 W
Alimentación Automática
Sist. de transporte Asa y ruedas
Diámetro máx. de corte 4,5 cm
Número de cuchillas Piñón dentado y contracuchilla
Capacidad de trabajo N/D
Peso en seco 23,5 Kg

Astilladora

389€
P.V.R. IVA inc.



BIO 175 E

Motor Eléctrico
Potencia 2.200 W
Alimentación Manual
Sist. de transporte Asa y ruedas
Diámetro máx. de corte 4 cm
Número de cuchillas 1 fija y 6 flotantes
Capacidad de trabajo 2 m³/h.
(Según tipo de rama)
Peso en seco 53 Kg

Astilladora
Corte combinado

1.410€
P.V.R. IVA inc.



¡PROMO!

BIO 180

Motor GX 160
Alimentación Manual
Sist. de transporte Asa y ruedas
Diámetro máx. de corte 4 cm
Número de cuchillas 1 fija y 6 flotantes
Capacidad de trabajo 2 m³/h.
(Según tipo de rama)
Peso en seco 60 Kg

Astilladora
Corte combinado

BestSeller

~~1.750€~~
P.V.R. IVA inc.
1.575€
P.V.R. IVA inc.

BIOTRITURADORAS profesionales



BIO 320

Motor GX 270
Alimentación Manual
Sist. de transporte Asa y ruedas
Diámetro máx. de corte 8 cm
Número de cuchillas 2 fijas
Capacidad de trabajo 3 m³/h.
(Según tipo de rama)
Peso en seco 128 Kg

Astilladora

3.795€
P.V.R. IVA inc.



BIO 375

Motor GX 390
Alimentación Manual
Sist. de transporte 4 ruedas y manillar
Diámetro máx. de corte 8 cm astilladora / 4 cm desfibadora
Número de cuchillas 2 fijas y 18 flotantes
Capacidad de trabajo 7 m³/h.
(Según tipo de rama)
Peso en seco 225 Kg

Astilladora
Desfibadora

6.110€
P.V.R. IVA inc.



BIO 375 FE

Motor GX 390
Alimentación Manual
Sist. de transporte remolque homologado
Diámetro máx. de corte 8 cm astilladora / 4 cm desfibadora
Número de cuchillas 2 fijas y 18 flotantes
Capacidad de trabajo 7 m³/h.
(Según tipo de rama)
Peso en seco 261 Kg

Astilladora
Desfibadora

7.730€
P.V.R. IVA inc.

APROVECHA LOS RESTOS

El aprovechamiento de los restos de poda ha aumentado la demanda de equipos apropiados para el desmenuzado del material leñoso.

Ahorrarás tiempo y dinero con la gama profesional más completa, con la calidad que sólo Honda te puede ofrecer.

ACCESORIO TRANSPORTE

Para una mejor movilidad de la BIO 320 dispones de un kit de transporte frontal opcional.

**KIT TRANSPORTE
FRONTAL**
BIO 320
(opcional)

290€
P.V.R. IVA inc.



2.299€
P.V.R. IVA inc.

**REMOLQUE
HOMOLOGADO**
BIO 375
(opcional)



BIOTRITURADORAS PROFESIONALES

alimentación hidráulica



BIO 510

Motor GX 390
Alimentación Hidráulica
Sist. de transporte
 Remolque homologado a 80 Km/h.
Diámetro máx. de corte 12 cm
Número de cuchillas 4 fijas
Capacidad de trabajo
 7 m³/h. (Según tipo de rama)
Peso en seco 350 Kg

Astilladora

10.995€
 P.V.R. IVA inc.



BIO 650

Motor GX 630
Alimentación Hidráulica
Sist. de transporte
 Remolque homologado a 80 Km/h.
Diámetro máx. de corte 12 cm
Número de cuchillas 2 fijas reversibles
Capacidad de trabajo 10 m³/h.
 (Según tipo de rama)
Peso en seco 460 Kg

Astilladora

19.175€
 P.V.R. IVA inc.



¡Sistema No-Stress opcional!

2.160€
 P.V.R. IVA inc.

BIO 750 KAS

Motor GX 690
Alimentación Hidráulica 2 rodillos
Sist. de transporte
 Remolque homologado a 80 Km/h.
Diámetro máx. de corte 14 cm
Número de cuchillas 2 fijas reversibles
Capacidad de trabajo 12 m³/h.
 (Según tipo de rama)
Peso en seco 570 Kg

Astilladora

25.970€
 P.V.R. IVA inc.



¡Sistema No-Stress incluido!

Las biotrituradoras son máquinas propulsadas por un motor Honda 4 tiempos

o eléctrico que, equipadas con un sistema de cuchillas o martillos, son capaces de triturar restos orgánicos hasta convertirlos en virutas para su utilización como compost vegetal.



Todo lo que necesitas para poder hacer compost y para el transporte de madera

Eureka parts.com



Amplia gama de equipos de protección individual: gafas, cascos, botas de seguridad...

Eureka parts.com

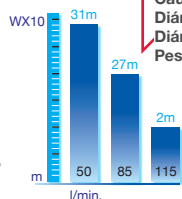




MOTOBOMBAS de caudal



BestSeller

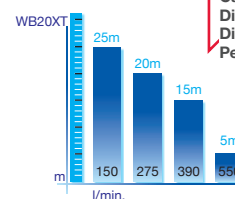


¡PROMO!

WX 10 T

Motor GX 25
Aspiración 8 m
Elevación máxima 37 m
Caudal máximo 7.200 l/h
Diámetro de entrada 25 mm
Diámetro de salida 25 mm
Peso en seco 6,1 Kg

~~520€~~
P.V.R. IVA inc.
469€
P.V.R. IVA inc.

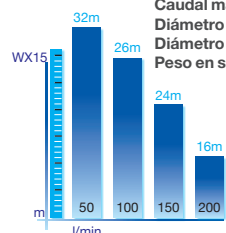


¡PROMO!

WB 20 XT

Motor GX 120
Aspiración 7,5 m
Elevación máxima 32 m
Caudal máximo 37.200 l/h
Diámetro de entrada 50 mm
Diámetro de salida 50 mm
Peso en seco 21 Kg

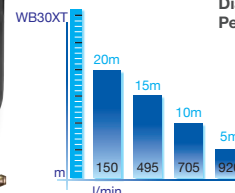
~~585€~~
P.V.R. IVA inc.
509€
P.V.R. IVA inc.



WX 15 T

Motor GXH 50
Aspiración 8 m
Elevación máxima 37 m
Caudal máximo 16.800 l/h
Diámetro de entrada 40 mm
Diámetro de salida 40 mm
Peso en seco 9 Kg

819€
P.V.R. IVA inc.



WB 30 XT

Motor GX 160
Aspiración 7,5 m
Elevación máxima 23 m
Caudal máximo 66.000 l/h
Diámetro de entrada 80 mm
Diámetro de salida 80 mm
Peso en seco 27 Kg

616€
P.V.R. IVA inc.



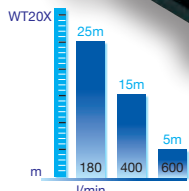
El agua es un bien escaso y es nuestra obligación hacer un uso racional de la misma.

Gracias a las motobombas Honda podrás trasvasar agua de un lugar a otro sin riesgo de pérdidas. Además, podrás llevarla donde se necesite y optimizar su utilización.

¡Todas nuestras motobombas incluyen racors y filtros de aspiración!



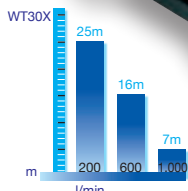
MOTOBOMBAS aguas sucias



WT 20 X

Motor GX 160
Aspiración 8 m
Elevación máxima 30 m
Caudal máximo 42.600 l/h
Diámetro de entrada 50 mm
Diámetro de salida 50 mm
Peso en seco 47 Kg


1.899€
P.V.R. IVA inc.



WT 30 X

Motor GX 240
Aspiración 8 m
Elevación máxima 27 m
Caudal máximo 72.600 l/h
Diámetro de entrada 80 mm
Diámetro de salida 80 mm
Peso en seco 61 Kg

2.499€
P.V.R. IVA inc.



WT 40 X

Motor GX 340
Aspiración 8 m
Elevación máxima 27 m
Caudal máximo 98.400 l/h
Diámetro de entrada 100 mm
Diámetro de salida 100 mm
Peso en seco 78 Kg

3.479€
P.V.R. IVA inc.

MOTOBOMBAS de presión



WH 5

Motor GX 25
Aspiración 8 m
Elevación máxima 40 m
Caudal máximo 7.200 l/h
Diámetro de entrada 25 mm
Diámetro de salida 25 mm
Peso en seco 5,5 Kg



490€
P.V.R. IVA inc.



WH 10 X

Motor GXH 50
Aspiración 8 m
Elevación máxima 60 m
Caudal máximo 12.600 l/h
Diámetro de entrada 40 mm
Diámetro de salida 40 mm
Peso en seco 10,8 Kg



710€
P.V.R. IVA inc.



WH 20 XT

Motor GX 160
Aspiración 8 m
Elevación máxima 45 m
Caudal máximo 27.000 l/h
Diámetro de entrada 50 mm
Diámetro de salida 50 mm
Peso en seco 23,5 Kg



938€
P.V.R. IVA inc.



WH 75

Motor GP 160
Aspiración 8 m
Elevación máxima 75 m
Caudal máximo 24.000 l/h
Diámetro de entrada 50 mm
Diámetro de salida 25/40 mm
Peso en seco 27 Kg

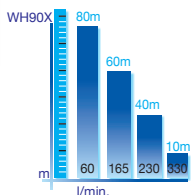


999€
P.V.R. IVA inc.

¡PROMO!

WH 90 X

Motor GX 160
Aspiración 8 m
Elevación máxima 90 m
Caudal máximo 21.000 l/h
Diámetro de entrada 50 mm
Diámetro de salida 25/40 mm
Peso en seco 27 Kg



~~1.320€~~
P.V.R. IVA inc.
1.190€
P.V.R. IVA inc.

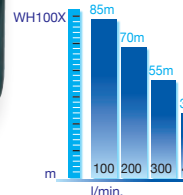


BestSeller



WH 100 X

Motor GX 270
Aspiración 8 m
Elevación máxima 95 m
Caudal máximo 28.800 l/h
Diámetro de entrada 50 mm
Diámetro de salida 25/40 mm
Peso en seco 51 Kg



2.294€
P.V.R. IVA inc.

RACOR ESPECIAL DE ACOPLAMIENTO RÁPIDO PARA MOTOBOMBAS

Diseñados para adaptar de forma rápida y segura la manguera más adecuada.

Diám. de salida	25 mm	40 mm	50 mm	75 mm
RÁCOR	1"	1,5"	2"	3"
	52€ P.V.R. IVA inc.	62€ P.V.R. IVA inc.	62€ P.V.R. IVA inc.	86€ P.V.R. IVA inc.




MOTOBOMBAS necesidades especiales



WMP 20 X

Motor GX 160
Aspiración 8 m
Elevación máxima 32 m
Caudal máximo 49.980 l/h
Diámetro de entrada 50 mm
Diámetro de salida 50 mm
Peso en seco 25,5 Kg



1.299€
P.V.R. IVA inc.

¡Soporta el agua salada y productos químicos!





GENERADORES POLIVALENTES

altas prestaciones monofásicos



EG 4500 CL

Motor GX 390
Arranque Manual
Sal. máx. monofásica 4.500 VA
Corriente continua No
Niv. sonoro (Directiva 2000/14/CEE) 97 Lwa
Regul. de voltaje AVR digital
Peso en seco 79,5 Kg

D-AVR
Motor sobredimensionado

2.425€
P.V.R. IVA inc.

RT Opcionales
2 Ruedas: 255€
4 Ruedas: 424€



EG 5500 CL

Motor GX 390
Arranque Manual
Sal. máx. monofásica 5.500 VA
Corriente continua No
Niv. sonoro (Directiva 2000/14/CEE) 97 Lwa
Regul. de voltaje AVR digital
Peso en seco 82,5 Kg

D-AVR

2.599€
P.V.R. IVA inc.

RT Opcionales
2 Ruedas: 255€
4 Ruedas: 424€



EM 5500 CXS AE

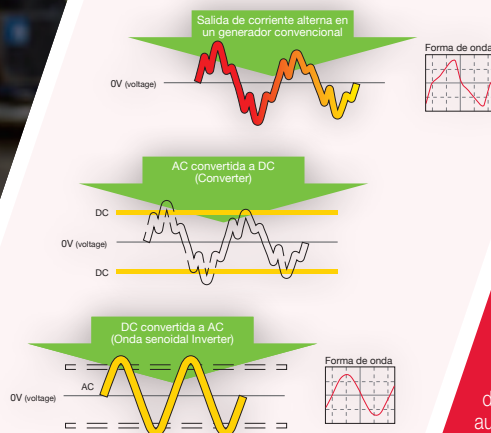
Motor i-GX 390
Arranque Eléctrico
Sal. máx. monofásica 5.500 VA
Corriente continua No
Niv. sonoro (Directiva 2000/14/CEE) 94,2 Lwa
Regul. de voltaje i-AVR
Peso en seco 96 Kg

i-AVR

3.190€
P.V.R. IVA inc.

AE Incluido (Bat. inc.)
MD 3.588€
CR 4.530€
AA 5.280€
RT Incluidas

¿QUÉ CALIDAD DE CORRIENTE NECESITO?



La corriente "regulada"

El condensador (o transformador en el caso de los generadores trifásicos) asegura una corriente de buena calidad pero no adecuada para alimentar aplicaciones de audio o video.

El **AVR o Regulador Automático de Voltaje**, es un sistema electrónico que regula automáticamente la tensión de un modo mucho más preciso, en función de la carga aplicada al grupo electrógeno.

El **i-AVR o Regulador Inteligente de Voltaje** combina la tecnología D-AVR ofreciendo una estabilidad de potencia aún mayor.

El **D-AVR o Regulador Automático de Voltaje Digital**, es un sistema electrónico que regula automáticamente la tensión de un modo mucho más preciso y está equipado con autodiagnóstico.

La regulación **INVERTER** aporta, además, un control del régimen del motor en función de la necesidad de potencia. De este modo se reduce el consumo de combustible, aumenta la autonomía y disminuye el nivel de ruido. Es la que proporciona una calidad de corriente óptima indicada para la alimentación de los aparatos más sofisticados, con componentes electrónicos muy sensibles.

Múltiples opciones de cargadores de batería, adaptadores, arrancadores...

Eureka parts.com



¿CÓMO CALCULO LA POTENCIA NECESARIA?

En la mayoría de los casos, el grupo no tiene que estar ofreciendo su potencia máxima (por ejemplo en el caso de las sierras circulares o taladros), ya que el aparato funciona a intervalos. En estos casos, la potencia máxima puede ser el valor de referencia para elegir el grupo electrógeno.

En el caso de aplicaciones que absorben potencia permanentemente (durante más de 30 minutos), deberá tenerse en cuenta la potencia continua a la hora de elegir el grupo electrógeno.

Una vez considerado este punto, hay que valorar la potencia necesaria para poner en marcha la aplicación. Hay que tener en cuenta que los aparatos de tipo inductivo necesitan una potencia de arranque superior a la que necesitan para funcionar una vez ya han sido puestos en marcha (potencia nominal). Ésta se calcula multiplicando la potencia nominal por el coeficiente de arranque, el cual depende de la aplicación.

En caso de duda, consulta siempre a tu Distribuidor Autorizado Honda.

AE - Arranque eléctrico MD - Mando a distancia CR - Control remoto AA - Automático de arranque RT - Ruedas de transporte

www.cantorrandell.com

GENERADORES POLIVALENTES x greens monofásicos



NEW!
X 30

Motor GP 200
Arranque Manual
Sal. máx. monofásica 3.000 VA
Niv. sonoro (Directiva 2000/14/CEE) 96 Lwa
Regul. de voltaje AVR
Peso en seco 49 Kg

836€
P.V.R. IVA inc.



NEW!
X 40

Motor GX 200
Arranque Manual
Sal. máx. monofásica 3.000 VA
Niv. sonoro (Directiva 2000/14/CEE) 96 Lwa
Regul. de voltaje AVR
Peso en seco 49 Kg

1.216€
P.V.R. IVA inc.



NEW!
X 50

Motor GX 270
Arranque Manual
Sal. máx. monofásica 4.200 VA
Niv. sonoro (Directiva 2000/14/CEE) 96 Lwa
Regul. de voltaje AVR
Peso en seco 85 Kg

1.699€
P.V.R. IVA inc.



NEW!
X 60

Motor GX 390
Arranque Manual
Sal. máx. monofásica 6.000 VA
Niv. sonoro (Directiva 2000/14/CEE) 96 Lwa
Regul. de voltaje AVR
Peso en seco 92 Kg

2.175€
P.V.R. IVA inc.



NEW!
X 60 E

Motor GX 390
Arranque Manual / Eléctrico (batería incluida)
Sal. máx. monofásica 6.000 VA
Niv. sonoro (Directiva 2000/14/CEE) 96 Lwa
Regul. de voltaje AVR
Peso en seco 92 Kg

Control remoto opcional
Automatismo de arranque opcional

2.609€
P.V.R. IVA inc.

NUEVA GAMA X GREENS

Nueva gama X para el profesional que busca un generador fiable, con buena calidad de corriente y gran autonomía. La gama más completa hasta 10KVA, con arranque manual o eléctrico. Perfecta para construcción y alquiler.

Equipados con motor Honda GX, con 3 años de garantía para uso profesional y sensor de nivel de aceite para garantizar la máxima fiabilidad. Homologación Europea completa incluyendo directiva de emisiones sonoras y ROHS (esta normativa limita el uso de diez sustancias peligrosas encontradas con frecuencia en aparatos eléctricos y electrónicos (AEE).

Marcan la diferencia:

- Depósito de combustible de metal **extra grande**
- Diseño muy atractivo y **extremadamente compacto**
- Alternador profesional equipado con **AVR**
- Ruedas de transporte
- Panel de control completo
- Silentblocks a 45°
- Más **silenciosos**
- Tecnología **"Equal Power"** (Igual Potencia) en monofásico y trifásico.

CARGADOR DE BATERÍA

Opcional para nuestros generadores con Control Remoto (CR)

Cargador automático que permite mantener la batería del generador cargada si se dispone de CA o bien se puede conectar al generador para aumentar la capacidad de carga cuando esté en funcionamiento.

Se recomienda para generadores que trabajen pocas horas al día y/o estén varios días sin funcionar con la caja de control remoto conectada.

- Rescata baterías agotadas
- Optimiza la potencia y vida útil de las baterías
- Advertencia precoz de problemas relacionados con las baterías

OPTIMATE 3 OPTIMATE 6 EV

81€
P.V.R. IVA inc.

125€
P.V.R. IVA inc.

¡Imprescindible para maquinaria y vehículos con batería!



MÚLTIPLES OPCIONES



CAJA AUTOMATISMO CONTROL REMOTO
Arranca el generador a través de un mando sin cables o un contacto libre de potencia (sonda de nivel, inversor solar, etc...).

KIT 2 RUEDAS CON BRAZOS PARA EC
Kit de ruedas, para moverlo con facilidad (según especificaciones).

CAJA MANDO A DISTANCIA
Disponibile para todos los modelos de generadores que dispongan de arranque eléctrico.

CAJA AUTOMATISMO DE ARRANQUE
Disponibile para todos los modelos con arranque eléctrico.

XGREENS GENERATORS



GENERADORES POLIVALENTES x greens trifásicos

**NEW!****X 70 T**

Motor GX 390
Arranque Manual
Sal. máx. trifásica 6.000 VA
Niv. sonoro (Directiva 2000/14/CEE) 96 Lwa
Regul. de voltaje AVR
Peso en seco 92 Kg

2.263€
P.V.R. IVA inc.

**NEW!****X 70 MTE**

Motor GX 390
Arranque Manual / Eléctrico (batería incluida)
Sal. máx. monofásica 6.000 VA
Sal. máx. trifásica 6.000 VA
Niv. sonoro (Directiva 2000/14/CEE) 96 Lwa
Regul. de voltaje AVR
Peso en seco 92 Kg

Control remoto opcional
Automatismo de arranque opcional

2.888€
P.V.R. IVA inc.

**NEW!****X 120 MTE**

Motor GX 630
Arranque Manual / Eléctrico (batería incluida)
Sal. máx. monofásica 10.000 VA
Sal. máx. trifásica 10.000 VA
Niv. sonoro (Directiva 2000/14/CEE) 97 Lwa
Regul. de voltaje AVR
Peso en seco 170 Kg

Control remoto opcional
Automatismo de arranque opcional

5.220€
P.V.R. IVA inc.

¿CÓMO INTERPRETAR LOS INDICADORES DE POTENCIA?

La potencia de un generador depende del rendimiento del motor (75-80%) y del alternador.

A título de referencia, conociendo la potencia del motor puedes conocer la potencia máxima que obtendrás de un generador.

Es por este motivo que Honda monta motores potentes, ya que así hay mayor margen de maniobra y menos riesgos de sobrecarga. Honda garantiza la potencia anunciada.

potencia del motor	potencia máx. del grupo
1 c.v.	0,5 Kva
1 Kw	0,65 Kva

Iluminación auxiliar de trabajo,
focos y linternas led



Eureka
parts.com



MOTOSOLDADORAS



XGREENS WELDERS

**EW 120**

Motor GX 200
Arranque Manual
Sal. máx. monofásica 3.000 VA
Sal. máx. trifásica No
Niv. sonoro 98 Lwa
Reg. de voltaje Condensador
Sal. soldadura 60-120 CA
Diámetros electrodo 1-3,25 mm
Peso en seco 40 Kg

1.219€
P.V.R. IVA inc.

**¡PROMO!****EW 170**

Motor GX 270
Arranque Manual
Sal. máx. monofásica 4.000 VA
Sal. máx. trifásica No
Niv. sonoro 97 Lwa
Reg. de voltaje Condensador
Sal. soldadura 55-160 CA
Diámetros electrodo 1,5-4 mm
Peso en seco 75 Kg

~~1.815€~~
P.V.R. IVA inc.

1.625€
P.V.R. IVA inc.

BestSeller**NEW!****XS 200**

Motor GX 390
Arranque Manual
Sal. máx. monofásica 5.500 VA
Sal. máx. trifásica 5.500 VA
Niv. sonoro 98 Lwa
Reg. de voltaje AVR
Sal. soldadura 50-200 A CC
Diámetros electrodo 1,6-4 mm
Peso en seco 90 Kg

2.699€
P.V.R. IVA inc.

www.eurkparts.com
www.torranderell.com

GENERADORES PORTÁTILES **inverter** sonorizados



TECNOLOGÍA INVERTER

La regulación Inverter aporta un control del régimen del motor en función de la necesidad de potencia. De este modo se reduce el consumo de combustible, aumenta la autonomía y disminuye el nivel de ruido.

Es la tecnología que proporciona una calidad de corriente óptima y que está indicada para la alimentación de los aparatos más sofisticados, con componentes electrónicos muy sensibles.



EU 10i
 Motor GXH 50
 Arranque Manual
 Sal. máx. monofásica 1.000 VA
 Corriente continua 12V/8A
 Niv. sonoro (Directiva 2000/14/CEE) 87 Lwa (Insonorizado)
 Peso en seco 13 Kg
 Regul. de voltaje Inverter

1.374€
 P.V.R. IVA inc.



EU 22i
 Motor GX 120
 Arranque Manual
 Sal. máx. monofásica 2.200 VA
 Corriente continua 12V/8,3A
 Niv. sonoro (Directiva 2000/14/CEE) 90 Lwa (Insonorizado)
 Peso en seco 21,1 Kg
 Regul. de voltaje Inverter

1.829€
 P.V.R. IVA inc.



¿QUÉ ES EL **i-MONITOR**?

En un vistazo nos muestra toda la información.

El panel LCD del i-monitor nos muestra horas de uso, carga, r.p.m. del motor, función de autodiagnos (en caso de fallo) y voltaje de a batería.

En los modelos de generador EU 70 y EM 50.



¿QUÉ VENTAJAS OFRECE LA TECNOLOGÍA ECO-THROTTLE®?

Mayor autonomía: Gracias a su funcionamiento inteligente, sólo consume la cantidad de combustible necesaria. Mejora la autonomía y eficiencia del combustible en más de un 10%.

Funcionamiento silencioso: En los generadores con tecnología inverter el motor se acelera en función de la demanda de potencia, por lo cual disminuye el ruido.



GENERADOR EU 70



Tecnología exclusiva Honda, con prestaciones únicas en el mercado

- Regulación INVERTER Honda.
- Primer generador con motor de gasolina con inyección electrónica.
- Bajo consumo de combustible y emisiones reducidas.
- Fácil arranque, pulsando un botón.
- Bajo mantenimiento.
- Puede conectarse en paralelo. Mediante una caja de conexión opcional se pueden sincronizar 2 generadores EU 70 doblando la potencia disponible, llegando hasta 14.000 VA.



EU 30is
 Motor GX 200
 Arranque Manual/Eléctrico (Batería incluida)
 Sal. máx. monofásica 3.000 VA
 Corriente continua 12V/8A
 Niv. sonoro (Directiva 2000/14/CEE) 91 Lwa (Insonorizado)
 Peso en seco 59 Kg
 Regul. de voltaje Inverter

3.725€
 P.V.R. IVA inc.

CR 4.210€



EU 70is
 Motor GX 390
 Arranque Man./Eléc. (Batería incluida)
 Sal. máx. monofásica 7.000 VA
 Niv. sonoro (Directiva 2000/14/CEE) 90 Lwa (Insonorizado)
 Peso en seco 118,1 Kg
 Regul. de voltaje Inverter

6.595€
 P.V.R. IVA inc.

MD 7.080€
 CR 7.998€
 AA 8.478€
 RT Incluidas

AE - Arranque eléctrico MD - Mando a distancia CR - Control remoto AA - Automático de arranque RT - Ruedas de transporte



CARRETILLAS todoterreno



HP 500

Motor GX 160
 Velocidades Hidrostática
 Carga máxima en llano 500 Kg
 Carga máxima en pendiente 350 Kg
 Pendiente máxima 25° Subida/ 15° Bajada
 Velocidades de avance 0 / 4,3 Km/h.
 Peso en seco 197 Kg

6.585€
 P.V.R. IVA inc.



Nuevas carretillas todo terreno de transmisión mecánica japonesa de 3 velocidades y marcha atrás, caja de transmisión elevada para evitar impactos, nuevo sistema de embrague y desbloqueo para facilitar el transporte de leña, sacos de cemento, abono...

El modelo HP491 incluye una bomba hidráulica para facilitar las maniobras de descarga sin esfuerzo.

HP 311

Motor GP 160
 Velocidades 3 adelante / 1 atrás
 Carga máxima en llano 300 Kg
 Carga máxima en pendiente 300 Kg
 (12° en bajada y 20° subida)
 Pendiente máxima 12°-20°
 Velocidades de avance 1.28 / 2.25 / 3.00
 Peso en seco 175 Kg

3.430€
 P.V.R. IVA inc.



HP 491

Motor GP 200
 Velocidades 3 adelante / 1 atrás
 Carga máxima en llano 500 Kg
 Carga máxima en pendiente 500 Kg
 (12° en bajada y 20° subida)
 Pendiente máxima 12°-20°
 Velocidades de avance 1.28 / 2.25 / 3.00
 Peso en seco 245 Kg

4.465€
 P.V.R. IVA inc.



¡Volquete hidráulico!

ACCESORIO DUMPER PARA HP 491

690€
 P.V.R. IVA inc.



CARRETILLAS pulverización



CPH 55
 Motor GX 25
 Caudal de aspersión 10 l./min.
 Depósito 50 l.
 Presión máxima 30 atm.
 Altura máxima alcanzable 8 m aprox.

985€
 P.V.R. IVA inc.



CPH 100
 Motor GX 35
 Caudal de aspersión 12 l./min.
 Depósito 100 l.
 Presión máxima 35 atm.
 Altura máxima alcanzable 10 m aprox.

1.198€
 P.V.R. IVA inc.



Kit manguera

25m **70€** P.V.R. IVA inc.
 50m **134€** P.V.R. IVA inc.
 75m **195€** P.V.R. IVA inc.

Kit devanadera

CPH 55 **240€** P.V.R. IVA inc.
 CPH 100 **260€** P.V.R. IVA inc.

HIDROLIMPIADORAS



EPH 180
 Motor GX 200
 Caudal máximo 11 l./min.
 Depósito gasolina Euro 95 3,1 l.
 Presión máxima 180 Bar
 Peso en seco 33 Kg.

2.045€
 P.V.R. IVA inc.



EPH 200
 Motor GX 390
 Caudal máximo 15 l./min.
 Depósito gasolina Euro 95 6,1 l.
 Presión máxima 200 Bar
 Peso en seco 68 Kg.

2.890€
 P.V.R. IVA inc.

¡POTENCIA POR UN TUBO!

Las nuevas hidrolimpiadoras EPH180 y EPH200 son perfectas para usos prolongados e intensivos, gracias a su bomba profesional de 3 pistones cerámicos de gran presión y caudal.

Perfectas para usos agrícola, limpieza de vehículos, construcción, etc.

Su equipamiento incluye: 10 metros de manguera de alta presión y lanza desmontable con boquilla regulable y toma para aspirar detergente de un depósito exterior.

Rotativa EPH 180

105€
 P.V.R. IVA inc.

Rotativa EPH 200

105€
 P.V.R. IVA inc.

Arenador 1,3 + sonda

198€
 P.V.R. IVA inc.

Lanza espuma (depósito 2 l.)

236€
 P.V.R. IVA inc.

Enchufe rápido

16€
 P.V.R. IVA inc.

Boquilla de ratón

57€
 P.V.R. IVA inc.

Cepillo giratorio

118€
 P.V.R. IVA inc.

Cepillo rectangular

36€
 P.V.R. IVA inc.

Bomba aspirante

372€
 P.V.R. IVA inc.

SCOOTER ELÉCTRICO Monpal



¡PROMO!

ML 100

Motor Eléctrico

Autonomía 25 Km a 6 Km/h.

Transmisión a las ruedas traseras

Frenos eléctricos y de estacionamiento

Pendiente máxima 20°

Velocidad de avance (aprox.) Adelante: 6Km/h. / Atrás: 2 Km/h.

Altura 108 cm Ancho 68cm Longitud 119 cm

Colores granate / beige / azul

Peso en seco 94 Kg

~~3.993€~~

P.V.R. IVA inc.

3.602€

P.V.R. IVA inc.

¡Con ventajas fiscales para personas con movilidad reducida!

Si puedes beneficiarte del IVA reducido del 4% solicita tu certificado al IMSERSO u organismo competente de tu Comunidad Autónoma.



También disponible en color crema.



GAMA DE QUITANIEVES

LA NIEVE NO ES SÓLO NIEVE

Puede ser ligera o pesada, húmeda, helada, compacta o de gran espesor.

Por este motivo hemos desarrollado una innovadora gama de quitanieves muy avanzados tecnológicamente para una eficiente limpieza de la nieve con el mínimo esfuerzo.

Prepárate para el próximo invierno y escoge del nuevo catálogo, el quitanieves Honda que más se ajuste a tus necesidades.

Pide tu catálogo de **quitanieves Honda** a tu Distribuidor más cercano



HONDA
MARINE

GAMA HONDA MARINE

El pionero en motores fueraborda de 4 tiempos con más de 50 años de historia.



www.honda-marine.es

www.cantorrandell.com

CUADROS técnicos

Motoazadas

	FG 201	FG 205	F 220	PROMO	FG 320	PROMO	FG 330	FJ 500 STD	PROMO	FJ 500 DLX
Tipo de motor	GXV 50	GXV 50	GXV 57		GP 160		GP 160	GX 160		GX 160
Cilindrada	49 cm ³	49 cm ³	57 cm ³		163 cm ³		163 cm ³	163 cm ³		163 cm ³
Potencia nominal	1,6 kW (2,1 cv)	1,6 kW (2,1 cv)	1,5 kW (2,0 cv)		3,6 kW (4,8 cv)		3,6 kW (4,8 cv)	3,6 kW (4,8 cv)		3,6 kW (4,8 cv)
Depó. de gasolina Euro 95	0,35 litros	0,35 litros	0,70 litros		3,1 litros		3,1 litros	2,4 litros		2,4 litros
Autonomía	0,4 h	0,4 h	1,2 h		2,2 h		2,0 h	2,0 h		2,0 h
Arranque	Manual	Manual	Manual		Manual		Manual	Manual		Manual
Dispositivo de seguridad	Embrague	Embrague	Embrague		Embrague		Embrague	Embrague		Embrague
Embrague	Centrifugo	Centrifugo	Zapatillas		Tensor correa		Tensor correa	Tensor correa		Tensor correa
Transmisión	Eje sinfín	Eje sinfín	Eje sinfín		Cadena		Cadena	Cadena		Cadena
Velocidades	1 adelante	1 adelante	1 adelante		1 adelante		2 adelante / 1 atrás	1 adelante / 1 atrás		2 adelante / 1 atrás
Ancho de trabajo	30 cm	45 cm	54,5 cm		81 cm		81 cm	92 cm		92 cm
Fresas	4 coronas	4 coronas + disco	4 coronas + disco		6 coronas + disco		6 coronas + disco	6 coronas + disco		6 coronas + disco
Manillar ajusta. en altura		Sí	Sí		Sí		Sí	Sí		Sí
Manillar ajust. lateralmente			Sí		Sí		Sí			Sí
Desbloqueo ruedas										
Rueda frontal de trans.			Sí		Sí		Sí	Opcional		Sí
Ruedas de transporte		Sí - trasera						Opcional		Opcional
Ruedas neumáticas					Opcional		Opcional	Opcional		Opcional
Contrapeso frontal					Opcional			Opcional		Opcional
Contrapesos ruedas										
Altura	98 cm	103,5 cm	103,5 cm		111 cm		111 cm	99 cm		101,5 cm
Longitud	118,5 cm	115,5 cm	128 cm		140 cm		140 cm	139,5 cm		143,5 cm
Anchura	45,5 cm	51 cm	61,5 cm		65 cm		65 cm	61 cm		61 cm
Peso (en seco)	17 Kg	20,5 Kg	30 Kg		55 Kg		58 Kg	45 Kg		50 Kg
	825€	925€	999€		599€		749€	1.165€		1.365€

Motoazadas

	F 506	F 510	PROMO	F 560	FF 300	FF 500	FR 750
Tipo de motor	GX 160	GX 160		GX 160	GXV 57	GCV 160	GX 200
Cilindrada	163 cm ³	163 cm ³		163 cm ³	57 cm ³	160 cm ³	196 cm ³
Potencia nominal	3,6 kW (4,8 cv)	3,6 kW (4,8 cv)		3,6 kW (4,8 cv)	1,5 kW (2,0 cv)	3,3 kW (4,4 cv)	4,1 kW (5,5 cv)
Depó. de gasolina Euro 95	2,7 litros	2,7 litros		2,3 litros	0,78 litros	1,8 litros	2,5 litros
Autonomía	2,2 h	2,2 h		1,9 h	1,3 h	1,6 h	1,6 h
Arranque	Manual	Manual		Manual	Manual	Manual	Manual
Dispositivo de seguridad	Embrague	Embrague		Embrague	Embrague	Embrague	Embrague
Embrague	Tensor correa	Tensor correa		Tensor correa	Zapatillas	Zapatillas	Tensor correa
Transmisión	Cadena	Cadena		Cadena	Cadena	Cadena	Cadena
Velocidades	3 adelante / 1 atrás	6 adelante / 2 atrás		6 adelante / 2 atrás	3 despla. / 2 labor / 1 atrás	3 despla. / 2 labor / 1 atrás	2 despla. / 1 labor / 1 atrás
Ancho de trabajo	94 cm	94 cm		94 cm	29 / 45 cm	36 / 55 cm	51 cm
Fresas	6 coronas + disco	6 coronas + disco		6 coronas + disco	4 coronas	6 coronas	Trasera
Manillar ajusta. en altura	Sí	Sí		Sí	Sí	Sí	Sí
Manillar ajust. lateralmente	Sí	Sí		Sí			
Desbloqueo ruedas				Sí	Sí - Diferencial	Sí - Diferencial	Sí - Diferencial
Rueda frontal de trans.	Opcional	Opcional		Opcional			
Ruedas de transporte	Opcional	Opcional		Opcional	Estándar	Estándar	
Ruedas neumáticas	Opcional	Opcional		Opcional	Estándar goma	Estándar goma	Sí - 350x7
Contrapeso frontal	Opcional	Opcional		Opcional			Sí - 20 Kg
Contrapesos ruedas	Opcional	Opcional		Opcional			
Altura	88 cm	88 cm		103,5 cm	101 cm	104 cm	116 cm
Longitud	156 cm	156 cm		158,5 cm	146,5 cm	173 cm	165 cm
Anchura	61 cm	61 cm		61 cm	46,5 cm	58,5 cm	57 cm
Peso (en seco)	53 Kg	54 Kg		58 Kg	51 Kg	77 Kg	97 Kg
	2.285€	2.725€		3.090€	2.675€	3.450€	3.995€

Desbrozadoras de ruedas

	UM 526	UM 530	UM 536	UM 616	UM 660
Tipo de motor	GCVx 200	GCVx 200	GXV 160	GXV 160	GXV340
Cilindrada	201 cm ³	201 cm ³	163 cm ³	163 cm ³	340 cm ³
Potencia nominal	4,2 kW (5,6 cv)	4,2 kW (5,6 cv)	3,2 kW (4,3 cv)	3,2 kW (4,3 cv)	6,6 kW (8,9 CV)
Dep. gasolina Euro 95	0,91 litros	0,91 litros	1,6 litros	1,6 litros	2,1 litros
Autonomía	1,5 h	1,4 h	1,3 h	1,8 h	0,9 h
Arranque	Manual	Manual	Manual	Manual	Manual
Dispositivo seguridad	Paro motor	Paro motor	Embrague cuchilla	Embrague cuchilla	Embrague cuchilla
Transmisión	Variable - 2,5 a 4,3 Km/h	Variable - 1,7 a 3,8 Km/h y atrás	2 Velocidades	Hidros. 1,4 a 3,6 Km/h	4+1
Manillar	Plegable	Plegable	Plegable	Plegable	Plegable
Avance	Autopropulsado	Autopropulsado	Autopropulsado	Autopropulsado	Autopropulsado
Altura máx. corte	11 cm	11 cm	7,5 cm	7,5 cm	11 cm
Altura mín. corte	5,0 cm	5,0 cm	1,5 cm	1,5 cm	5 cm
Núm. alturas corte	4	4	4	4	3
Ancho de corte	51 cm	51 cm	53 cm	61 cm	63 cm
Capacidad de trabajo	1.000 m ² /h Según área a cortar	1.800 m ² /h Según área a cortar	2.000 m ² /h Según área a cortar	2.500 m ² /h Según área a cortar	3500 m ² /h Según área a cortar
Material chasis	Acero	Acero	Acero	Acero	Acero
Altura	110,5 cm	90 cm	108 cm	108 cm	78 cm
Longitud	170 cm	116 cm	177 cm	178 cm	150 cm
Anchura	58,3 cm	60 cm	86 cm	97 cm	72 cm
Peso (en seco)	50 Kg	90 Kg	62 Kg	76 Kg	140 Kg
	1.585€	2.595€	3.570€	4.200€	4.970€

Regeneradores

	RH 370	RH 390	RH 480	RH 700
Tipo de motor	GP 160	GP 160	GX 160	GX 200
Cilindrada	163 cm ³	163 cm ³	163 cm ³	196 cm ³
Potencia nominal	3,6 kW (4,8 cv)	3,6 kW (4,8 cv)	3,2 kW (4,3 cv)	4,1 kW (5,5 cv)
Dep. de gasolina Euro 95	3,1 litros	3,1 litros	3,1 litros	3,1 litros
Autonomía	2,21 h	2,2 h	2,3 h	1,9 h
Arranque	Manual	Manual	Manual	Manual
Disp. de seguridad	Paro motor	Embrague de cuchilla	Embrague de cuchilla	Embrague de cuchilla
Manillar	Plegable	Plegable	Plegable	Plegable
Ancho de trabajo	36 cm	33 cm	43 cm	60 cm
Avance	Manual	Manual	Manual	Manual
Embrague de cuchilla	No	Sí	Sí	Sí
Número de cuchillas	15 fijas	27	33	38
Capacidad de trabajo	500 m ² /h	500 m ² /h	800 m ² /h	1.000 m ² /h
Material chasis	Acero	Acero	Acero	Acero
Altura	113 cm	100 cm	100 cm	103 cm
Longitud	130 cm	107 cm	104 cm	101 cm
Anchura	58 cm	53 cm	60 cm	83,5 cm
Peso (en seco)	35 Kg	43,5 Kg	47 Kg	65 Kg
	330€	1.135€	1.540€	1.845€

CUADROS técnicos

Cortacéspedes

	HRE 370	IZY-ON 41 P	IZY-ON 46 S	IZY 41 P	IZY 41 S	IZY 46 P	IZY 46 S	HRN 536 VKE	HRN 536 VKE
Tipo de motor	Eléctrico	Eléctrico	Eléctrico	GCvX 145	GCvX 145	GCvX 145	GCvX 145	GCvX 170	GCvX 170
Cilindrada				145 cm³	145 cm³	145 cm³	145 cm³	166 cm³	166 cm³
Potencia nominal	1.300 W	1.000 W	1.800 W	3,1 kW (4,2 CV)	3,1 kW (4,2 CV)	3,1 kW (4,2 CV)	3,1 kW (4,2 CV)	3,6 kW (4,8 cv)	3,6 kW (4,8 cv)
Dep. de gasolina Euro 95				0,91 litros	0,91 litros	0,91 litros	0,91 litros	0,91 litros	0,91 litros
Autonomía				0,9 h	0,9 h	0,9 h	0,9 h	0,8 h	0,8 h
Arranque	Interruptor	Interruptor	Interruptor	Manual (estárter aut.)	Manual (estárter aut.)	Manual (estárter aut.)	Manual (estárter aut.)	Manual (estárter aut.)	Manual (estárter aut.)
Dispositivo de seguridad	Paro motor	Paro motor	Paro motor	Paro motor	Paro motor	Paro motor	Paro motor	Paro motor	Roto Stop
Velocidades					1 adelante		1 adelante	Smart Drive Variable	Smart Drive Variable
Manillar	Plegable	Plegable	Plegable	Plegable	Plegable	Plegable	Plegable	Plegable	Plegable
Avance	Manual	Manual	Autopropulsado	Manual	Autopropulsado	Autopropulsado	Autopropulsado	Autopropulsado	Autopropulsado
Altura máxima de corte	6,5 cm	7,4 cm	7,4 cm	7,4 cm	7,4 cm	7,4 cm	7,4 cm	10 cm	10 cm
Altura mínima de corte	1,8 cm	2 cm	2 cm	2 cm	2,0 cm	2,0 cm	2,0 cm	2,7 cm	2,7 cm
Núm. de alturas de corte	5	6	6	6	6	6	6	7	7
Ancho de corte	37 cm	41 cm	46 cm	41 cm	41 cm	46 cm	46 cm	53 cm	53 cm
Bolsa	Tela	Tela	Tela	Tela	Tela	Tela	Tela	Tela	Tela
Capacidad de la bolsa	35 litros	50 litros	56 litros	42 litros	42 litros	50 litros	50 litros	70 litros	70 litros
Capacidad de trabajo*	250 m²/h	Según área a cortar	Según área a cortar	300 m²/h	500 m²/h	500 m²/h	700 m²/h	800 m²/h - Según área a cortar	800 m²/h - Según área a cortar
Superf. aconse. de trabajo	300 m²	350 m² (batería 4Ah)	700 m² (batería 9Ah)	500 m²	800 m²	800 m²	1000 m²	1.600 m²	1.600 m²
Mulching			On / Off		opcional		Versamow Selective	Versamow	Versamow
Material chasis	Polipropileno	Acero	Acero	Acero	Acero	Acero	Acero	Acero	Acero
Altura	101,7 cm	98 cm	98 cm	98 cm	98 cm	98 cm	98 cm	103,5 cm	103,5 cm
Longitud	110,5 cm	141,5 cm	143,0 cm	141,5 cm	144 cm	144,5 cm	147 cm	155,0 cm	155,0 cm
Anchura	46,3 cm	45,3 cm	49,7 cm	45 cm	45 cm	49,7 cm	49,7 cm	57,5 cm	57,5 cm
Peso (en seco)	15 Kg	22,5 Kg	27,5 Kg	28 Kg	30 Kg	29 Kg	32 kg	36 Kg	39,9 Kg
	299€	690€**	886€**	434€	594€	690€	740€	1.076€	1.195€

*Según área a cortar / **Precios sin acumulador ni cargador.

Cortacéspedes

	HRX 476 VYE	HRX 476 HYE	HRX 537 VYE	HRX 537 HYE	HRD 536 TXE	HRD 536 HXE	HRH 536 HXE	HRH 536 OXE	HRS 536 VKE
Tipo de motor	GCvX 170	GCvX 170	GCvX200	GCvX200	GCv 160	GvX 160	GvX 160	GvX 160	GCv 160
Cilindrada	167 cm³	167 cm³	201 cm³	201 cm³	160 cm³	163 cm³	163 cm³	163 cm³	160 cm³
Potencia nominal	3,6 kW (4,9 cv)	3,6 kW (4,4 cv)	4,2 kW (5,6 cv)	4,2 kW (5,6 cv)	3,3 kW (4,4 cv)	3,2 kW (4,3 cv)	3,2 kW (4,3 cv)	3,2 kW (4,3 cv)	3,2 kW (4,3 cv)
Dep. de gasolina Euro 95	0,95 litros	0,95 litros	0,91 litros	0,91 litros	0,91 litros	1,5 litros	1,5 litros	1,5 litros	0,93 litros
Autonomía	0,9 h	0,9 h	1,2 h	1,2 h	0,8 h	2,3 h	2,3 h	2,3 h	0,8 h
Arranque	Manual (estárter aut.)	Manual (estárter aut.)	Manual (estárter aut.)	Manual (estárter aut.)	Manual	Manual	Manual	Manual	Manual
Dispositivo de seguridad	Rotostop	Rotostop	Rotostop	Rotostop	Rotostop	Rotostop	Rotostop	Rotostop	Paro motor
Velocidades	Smart Drive Variable	Hidroestática	Select Drive	Hidroestática	3 adelante	Hidroestática	Hidroestática	1 adelante - (rodillo)	Smart Drive Variable
Manillar	Plegable	Plegable	Plegable	Plegable	Plegable	Plegable	Plegable	Plegable	Plegable
Avance	Autopropulsado	Autopropulsado	Autopropulsado	Autopropulsado	Autopropulsado	Autopropulsado	Autopropulsado	Autopropulsado	Autopropulsado
Altura máxima de corte	7,9 cm	7,9 cm	10,1 cm	10,1 cm	7,6 cm	7,6 cm	7,6 cm	5,2 cm	10,2 cm
Altura mínima de corte	2,5 cm	2,5 cm	1,9 cm	1,9 cm	1,4 cm	1,4 cm	2,1 cm	1,4 cm	2,8 cm
Núm. de alturas de corte	7	7	7	7	7	7	6	5	6
Ancho de corte	47 cm	47 cm	53 cm	53 cm	53 cm	53 cm	53 cm	53 cm	53 cm
Bolsa	Tela dralón	Tela dralón	Tela dralón	Tela dralón	Tela dralón	Tela dralón	Tela dralón	Tela dralón	Sin bolsa recogedor
Capacidad de la bolsa	69 litros	69 litros	88 litros	88 litros	80 litros	80 litros	83 litros	83 litros	
Capacidad de trabajo*	700 m²/h	700 m²/h	1000 m²/h	1000 m²/h	1.000 m²/h	1.000 m²/h	1.200 m²/h	1.200 m²/h	2.000 m²/h
Superf. aconse. de trabajo	1.000 m²	1.300 m²	2000 m²	2000 m²	2.000 m²	2.000 m²	5.000 m²	5.000 m²	2.000 m²
Mulching	Versamow Variable	Versamow Variable	Versamow Variable	Versamow Variable	Opcional	Opcional	Opcional	Opcional	Si - variable
Material chasis	Polystrong	Polystrong	Xenoy	Xenoy	Aluminio	Aluminio	Aluminio	Aluminio	Acero
Altura	96 cm	103,5 cm	107,3 cm	112,2 cm	101,8 cm	101,8 cm	102 cm	102 cm	102,4 cm
Longitud	158 cm	161 cm	161 cm	166,5 cm	157,5 cm	157,5 cm	169,5 cm	169,5 cm	153,2 cm
Anchura	53 cm	53 cm	58,8 cm	58,8 cm	57,4 cm	57,4 cm	57,5 cm	57,5 cm	58,2 cm
Peso (en seco)	42 Kg	44 Kg	44,7 kg	44,6 kg	45,2 Kg	49,3 Kg	60,2 Kg	58,1 Kg	32,1 Kg
	1.399€	1.530€	1.695€	1.840€	1.495€	2.145€	2.449€	2.535€	938€

*Según área a contar.

Barredora

	FG 201 B ST / FG 201 B D
Tipo de motor	GvX 50
Cilindrada	49 cm³
Potencia nominal	1,60 kW (2,18 cv)
Depósito de gasolina Euro 95	0,35 litros
Autonomía	0,4 h
Arranque	Manual
Dispositivo de seguridad	Embrague
Embrague	Centrífugo
Transmisión	Eje sinfín
Velocidades	1 adelante
Ancho de trabajo	60 cm
Avance	Manual
Material chasis	Acero
Altura	98 cm
Longitud	118,5 cm
Anchura	45,5 cm
Peso (en seco)	17 Kg
Anchura	53 cm
Peso (en seco)	43,5 Kg
	1.610€ / 1.680€

Aspirador

	AS 100
Tipo de motor	GX 160
Cilindrada	163 cm³
Depósito de gasolina Euro 95	3,6 litros
Arranque	Manual
Capacidad de la bolsa	230 litros
Caudal máximo	6.900 m³/h
Altura	105 cm
Longitud	143 cm
Anchura	75 cm
Peso (en seco)	68 Kg
	2.199€

ESTABILIZADOR DE GASOLINA

10'42€
P.V.R. IVA inc.



Si tu máquina va a estar parada más de 60 días.

Cortasetos

	HHH 25 S75E	HHH 25 D60E	HHH 25 D75E
Tipo de motor	GX 25	GX 25	GX 25
Cilindrada	25 cm³	25 cm³	25 cm³
Dep. gasolina Euro 95	0,45 litros	0,45 litros	0,45 litros
Arranque	Manual	Manual	Manual
Tipo de cuchilla	Simple	Doble	Doble
Longitud cuchillas	720 mm	580 mm	720 mm
Peso (en seco)	5,8 Kg	6,3 Kg	6,6 Kg
	790€	839€	879€

Versatool

	UMC 425 E	UMC 435 E
Tipo de motor	GX 25	GX 35
Cilindrada	25 cm³	35 cm³
Potencia nominal	0,72 kW (0,98 cv)	1,00 kW (1,30 cv)
Depósito de gasolina Euro 95	0,58 litros	0,63 litros
Arranque	Manual	Manual
Sistema antivibración	Doble	Doble
Embrague	Centrífugo	Centrífugo
Manillar	Simple	Simple
Diámetro del tubo	24 mm	26 mm
Peso (en seco)	5,6 Kg (sin accesorio)	6,4 Kg - Sin accesorio
	733€	575€

Soplador

	HHB 25
Tipo de motor	GX 25
Cilindrada	25 cm³
Dep. gasolina Euro 95	0,32 litros
Arranque	Manual
Velocidad del aire	70,0 m/s
Caudal máximo	600 m³/h
Peso (en seco)	4,5 Kg
	620€

Accesorios

Desbrozadora	180€
Cortasetos de altura	416€
Soplador	132€
Cortaorillas	185€
Cultivador	340€
Podadora de altura	299€
Extensión	116€

CUADROS técnicos

Cortacéspedes de asiento

	HF 1211 H	HF 2317 HME	HF 2417 HME	HF 2417 HTE	HF 2625 HME	HF 2625 HTE
Tipo de motor	GXV 340	GCV 530	GCV 530	GCV 530	GXV 690	GXV 690
Cilindrada	337 cm³	530	530	530	690	690
Potencia nominal	6,6 kW (8,9 cv)	11,3 kW (15,4 cv)	11,3 kW (15,4 cv)	11,3 kW (15,4 cv)	16,0 kW (21,8 cv)	16,0 kW (21,8 cv)
Depósito de gasolina Euro 95	3,6 litros	5,4	8,5	8,5	8,5	8,5
Autonomía	1,5 h					
Arranque	Eléctrico	Eléctrico	Eléctrico	Eléctrico	Eléctrico	Eléctrico
Dispositivo de seguridad	Paro motor	Paro motor	Paro motor	Paro motor	Paro motor	Paro motor
Velocidades	Hidroestática	Hidroestático	Hidroestático	Hidroestático	Hidroestático	Hidroestático
Altura máxima de corte	8 cm	8 cm	9 cm	9 cm	9 cm	9 cm
Altura mínima de corte	3,0 cm	3 cm	2,9 cm	2,9 cm	2,9 cm	2,9 cm
Número de alturas de corte	7	7	7	7	7	7
Embrague de cuchilla	Mecánico	Electromagnético	Electromagnético	Electromagnético	Electromagnético	Electromagnético
Número de cuchillas	1	2	2	2	2	2
Ancho de corte	71 cm	92	102	102	122	122
Bolsa	Tela	Tela	Tela	Tela	Tela	Tela
Capacidad de la bolsa	170 litros	280	300	300	350	350
Descarga de la bolsa	Manual	Manual	Manual	Eléctrico	Manual	Eléctrico
Capacidad de trabajo	3.500 m²/h	4.500 m²*	5.500 m²*	5.500 m²*	6.500 m²*	6.500 m²*
Superficie aconsejable de trabajo	5.500 m²	7.500 m2	12.000 m2	15.000 m2	18.000 m2	20.000 m2
Mulching	Opcional	opcional	Si	Si	Si	Si
Tipo de asiento	Estándar	estándar	con reposabrazos	con reposabrazos	con reposabrazos	con reposabrazos
Faros delanteros			LED	LED	LED	LED
Optiflow		Si	Si	Si	Si	Si
Frenos	Disco	Disco	Disco	Disco	Disco	Disco
Material chasis	Acero	Acero	Acero	Acero	Acero	Acero
Altura	110 cm	123 cm	123 cm	123 cm	123 cm	123 cm
Longitud	186 cm	244 cm	244 cm	244 cm	244 cm	244 cm
Anchura	76 cm	97 cm	106 cm	106 cm	126 cm	126 cm
Peso (en seco)	177 Kg	218 kg	238 kg	249 kg	261 kg	270 kg
	3.725€	5.295€	6.595€	7.095€	7.570€	8.095€

RAPIDON®6

PARA TU COMODIDAD

Para llenar el depósito de la manera más cómoda, rápida y limpia.



Bidón con capacidad de 6 litros, ideal para motores pequeños.



Gracias a su botón dosificador, permite controlar el flujo de combustible con precisión.



Transparente y con indicador de contenido.

48€
P.V.R. IVA inc.

Cortacéspedes Honda Miimo

	HRM 40 / 40 Live	HRM 70 Live	HRM 310	HRM 520	HRM 3000
Tipo de motor	Eléctrico (Batería)	Eléctrico (Batería)	Eléctrico (Batería)	Eléctrico (Batería)	Eléctrico (Batería)
RPM (revoluciones del motor)	-	-	2.500 (2.200 Silent)	2.500 (2.200 Silent)	2.500 (2.200 Silent)
Batería	Li-ion 18 V/2,5 A	Li-ion 18 V/2,5 Ah	Li-ion 22.2 V/1800 mAh	Li-ion 22.2 V/3600 mAh	Li-ion 22.2 V/5400 mAh
Dispositivo de seguridad	Sensores	Sensores	Sensores	Sensores	Sensores
Ruedas neumáticas	Alta tracción	Alta tracción	Alta tracción	Alta tracción	Alta tracción
Altura de corte	de 3 a 5 cm	de 3 a 5 cm	de 2 a 6 cm	de 2 a 6 cm	de 2 a 6 cm eléctrico
Impermeabilización	IPX4	IPX4	IPX4	IPX4	IPX5
Ancho de corte	19 cm	19 cm	22 cm	22 cm	25 cm
Mulching	Si	Si	Si	Si	Si
Pendiente máx. de trabajo	27%	27%	45%	45%	47%
Superficie máx. de trabajo	400 m²	700 m²	1.500 m²	3.000 m²	4.000 m²
Superficie habitual de trabajo	400 m²	700 m²	1.000 m²	2.000 m²	2.000 m²
Perímetro máx. del cable	250 m	350 m	400 m	800 m	1000 m
Panel de operaciones	Display + teclado / LCD + Teclado + App	LCD + Teclado + App	Display LCD + Teclado	Display LCD + Teclado	LCD + Teclado + App
Temporizador	Ajuste automático	Ajuste automático	Ajuste automático	Ajuste automático	Ajuste automático
Tiempo de carga aproximado	45 min	60 min	30 min	60 min	45 min
Tiempo de trabajo entre cargas	30 min	75 min	40 min	70 min	90 min
Máxima inclinación en el cable	10° / 15°	10° / 15°	10° / 15%	10° / 15%	15° / 27%
Código PIN	Si	Si	Si	Si	Si
Sensores elevación/inclinación	Si / Si	Si / Si	Si / Si	Si / Si	Si / Si
Tipo cuchilla	Retráctiles (3)	Retráctiles (3)	Retráctiles (3)	Retráctiles (3)	Retráctiles (3)
Sensores de obstrucción	Si	Si	Si	Si	Si
Aplicación Smartphone	- / Si Android y/o iOS	- / Si Android y/o iOS	-	-	Si Android / iOS
Longitud cable suministrado	125 m	75 m	-	-	-
Nivel sonoro (Directiva 2000/14/CEE)	63 dB(A)	63 dB(A)	62,0 / 59,3 dB(A) (56,3 Silent)	62,0 / 59,3 dB(A) (56,3 Silent)	59 dB(A)
Dimensiones (Al x L x An)	445x364x202	445x364x202	28,7 x 63,5 x 55 cm	28,7 x 63,5 x 55 cm	30,1 x 71,0 x 55 cm
Corte siguiendo cable perimet.	Si	Si	Si	Si	Si
Capacidad de trabajo	50m²/h	65m²/h	83 m²/h	125 m²/h	170 m²/h
Peso (en seco)	7,6 Kg	7,6 Kg	11,6 Kg	11,9 Kg	13,8 Kg
	999€ / 1.199€	1.399€	1.699€	2.099€	2.999€

Carretillas todoterreno

	HP 311	HP 491	HP 500
Tipo de motor	GP 160	GP 200	GX 160
Cilindrada	163 cm³	196 cm³	163 cm³
Potencia nominal	3,6 kW (4,8 cv)	4,3 kW (5,8 cv)	3,6 kW (4,8 cv)
Dep. gasolina Euro 95	3,1 litros	3,1 litros	3,1 litros
Autonomía	2,21 h	1,8 h	2,2 h
Arranque	Manual	Manual	Manual
Velocidades	3 adelante / 1 atrás	3 adelante / 1 atrás	Hidroestática
Pend. máxima trabajo	12°-20°	12°-20°	25° (sub. carga) / 15° (baj. carga)
Anchura (plataforma)	67 / 80 cm	70 / 83 cm	56 / 90 cm
Carga máxima llano	300 Kg	500 Kg	500 Kg
Carga máx. pendiente	300 Kg (12°-20°)	500 Kg (12°-20°)	350 Kg
Fondo	20 cm	33 cm	20 cm
Longitud (plataforma)	90-98 cm	100-113 cm	120 cm
Velocidad de avance	1,28 / 2,25 / 3,00	1,28 / 2,25 / 3,00	de 0 a 4,3 Km/h
Volquete	Si	Hidráulico	Si
Altura	114 cm	112 cm	110 cm
Longitud	160 cm	175 cm	214 cm
Anchura	64 cm	71 cm	65 cm
Peso (en seco)	175 Kg	245 Kg	197 Kg
	3.430€	4.465€	6.585€

Pulverización

	CPH 55	CPH 100
Tipo de motor	GX 25	GX 35
Cilindrada	25 cm³	35 cm³
Depósito de gasolina Euro 95	0,58 litros	0,58 litros
Autonomía	1,0 h	1,0 h
Arranque	Manual	Manual
Caudal máximo	10 litros/min máx. aprox.	12 litros/min máx. aprox.
Depósito de líquido	50 litros	100 litros
Presión	30 atm (manguera 10 m aprox.)	35 atm (manguera 10 m aprox.)
Altura máxima alcanzable	8 m - Aprox.	10 m - Aprox.
Altura	68 cm	79 cm
Longitud	115 cm	122 cm
Anchura	45 cm	62 cm
Peso (en seco)	22 Kg	33 Kg
	985€	1.198€

Desbrozadoras

	UMK 425 LE	UMK 425 UE	UMK 435 LE	UMK 435 UE	UMR 435 LE	UMK 450 LE	UMK 450 UE	UMK 450 XE
Tipo de motor	GX 25	GX 25	GX 35	GX 35	GX 35	GX 50	GX 50	GX 50
Cilindrada	25 cm³	25 cm³	35,8 cm³	35,8 cm³	35,8 cm³	47,9 cm³	47,9 cm³	47,9 cm³
Potencia nominal	0,72 kW (0,98 cv)	0,72 kW (0,98 cv)	1,00 kW (1,30 cv)	1,00 kW (1,30 cv)	1,00 kW (1,30 cv)	1,47 kW (2,20 cv)	1,47 kW (2,20 cv)	1,47 kW (2,20 cv)
Dep. de gasolina Euro 95	0,58 litros	0,58 litros	0,63 litros	0,63 litros	0,63 litros	0,63 litros	0,63 litros	0,63 litros
Arranque	Manual	Manual	Manual	Manual	Manual	Manual	Manual	Manual
Sistema antivibración	Doble	Doble	Doble	Doble	Doble	Doble	Doble	Extra
Embrague	Centrífugo	Centrífugo	Centrífugo	Centrífugo	Centrífugo	Centrífugo	Centrífugo	Centrífugo
Manillar	Simple	Doble	Simple	Doble	Simple	Simple	Doble	Doble
Diámetro del tubo	24 mm	24 mm	26 mm	26 mm	26 mm	26 mm	26 mm	28 mm
*Peso (en seco)	6,2 Kg	6,5 Kg	7,3 Kg	7,6 Kg	10,8 Kg	7,8 Kg	8,1 Kg	9,9 Kg
	455€	499€	670€	670€	745€	745€	835€	1.199€

Hidrolimpiadoras

	EPH 180	EPH 200
Tipo de motor	GX 200	GX 390
Cilindrada	196 cm³	389 cm³
Potencia nominal	4,3 kW (5,8 cv)	8,7 kW (11,7 cv)
Dep. de gasolina Euro 95	3,1 litros	6,1 litros
Arranque	Manual	Manual
Caudal máximo	11l/min	15l/min
Presión máxima	180 Bar	200 Bar
Tipo de bomba	3 pistones cerámicos	3 pistones cerámicos
Equipamiento	Manó, pistola y 10 m manguera	Manó, pistola y 10 m manguera
Peso (en seco)	33 Kg	68 Kg
	2.045€	2.890€

*Peso sin accesorio

CUADROS técnicos

Generadores

	EU 10i	EU 22i	EU 30is	EU 70is	EG 4500 CL	EG 5500 CL	EM 5500 CXS AE
Tipo de motor	GX 50	GX 120	GX 200	GX 390	GX 390	GX 390	i-GX 390
Cilindrada	49 cm³	121 cm³	196 cm³	389 cm³	389 cm³	389 cm³	389 cm³
Potencia nominal	1,6 kW (2,1 cv)	2,7 kW (3,6 cv)	4,1 kW (5,5 cv)	8,7 kW (11,7 cv)	8,7 kW (11,7 cv)	8,7 kW (11,7 cv)	8,7 kW (11,7 cv)
Depósito gasolina Euro 95	2,1 litros	3,6 litros	13 litros	19,2 litros	24,0 litros	24,0 litros	23,5 litros
Autonomía	4,0 h a salida constante	3,2 h a salida constante	7,1 h a salida constante	6,0 h	9,1 h	7,8 h	7,7 h
Arranque	Manual	Manual	Manual / Eléctrico	Manual / Eléctrico	Manual	Manual	Manual / Eléctrico
Batería			Incluida	Incluida			Incluida
Ruedas de transporte			Opcional (4 ruedas)	Incluidas	Opcional (de 2 o 4 ruedas)	Opcional (de 2 o 4 ruedas)	Incluidas
Nivel sonoro*	87 Lwa - Insonorizado	90 Lwa - Insonorizado	91 Lwa - Insonorizado	90 Lwa - Insonorizado	97 Lwa	97 Lwa	94 Lwa
Regulación de voltaje	Inverter	Inverter	Inverter	Inverter	AVR digital	AVR digital	i-AVR
Salida const. monofásica	900 VA	1.800 VA	2.800 VA	5.500 VA	4.000 VA	5.000 VA	5.000 VA
Salida máx. monofásica	1.000 VA	2.200 VA	3.000 VA	7.000 VA	4.500 VA	5.500 VA	5.500 VA
Corriente continua	12,0 / 8,0 V/A	12,0 / 8,3 V/A	12,0 / 12,0 V/A				
Altura	37,9 cm	42,5 cm	55,8 cm	72,1 cm	57,1 cm	57,1 cm	54,4 cm
Longitud	45,1 cm	51,9 cm	65,8 cm	84,8 cm	68,1 cm	68,1 cm	68,1 cm
Anchura	24,2 cm	29 cm	44,7 cm	70 cm	53 cm	53 cm	53 cm
Peso (en seco)	13 Kg	21,1 Kg	59 Kg	118,1 Kg	79,5 Kg	82,5 Kg	96 Kg
	1.374€	1.829€	3.725€	6.595€	2.425€	2.599€	3.190€

MANDO DISTANCIA	-	-	-	7.080€	-	-	3.588€
CONTROL REMOTO	-	-	4.210€	7.998€	-	-	4.530€
AUTOMATISMO ARRANQUE	-	-	-	8.478€	-	-	5.280€

*Directiva 2000/14/CEE

Generadores X Greens

	X 30	X 40	X 50	X 60	X 60 E	X 70 T	X 70 MTE	X 120 MTE
Tipo de motor	GP 200	GX 200	GX 270	GX 390	GX 390	GX 390	GX 390	GX 630
Cilindrada	196 cm³	196 cm³	270 cm³	389 cm³	389 cm³	389 cm³	389 cm³	688 cm³
Sensor nivel de aceite	Sí	Sí	Sí	Sí	Sí	Sí	Sí	Sí
Potencia motor	4,3 kW (5,8 cv)	4,3 kW (5,8 cv)	6,3 kW (8,4 cv)	8,7 kW (11,7 cv)	8,7 kW (11,7 cv)	8,7 kW (11,7 cv)	8,7 kW (11,7 cv)	15,5 kW (20,8 cv)
Depósito de gasolina Euro 95	25 litros	25 litros	40 litros	40 litros	40 litros	40 litros	40 litros	45 litros
Visor nivel combustible	Sí	Sí	Sí	Sí	Sí	Sí	Sí	Sí
Autonomía	19 h (50% carga) / 13 h (100% carga)	19 h (50% carga) / 13 h (100% carga)	24 h (50% carga) / 17 h (100% carga)	15 h (50% carga) / 11 h (100% carga)	15 h (50% carga) / 11 h (100% carga)	15 h (50% carga) / 11 h (100% carga)	15 h (50% carga) / 11 h (100% carga)	12 h (50% carga) / 8 h (100% carga)
Pantalla multi-información	Voltaje-Hercios-Horas	Voltaje-Hercios-Horas	Voltaje-Hercios-Horas	Voltaje-Hercios-Horas	Voltaje-Hercios-Horas	Voltaje-Hercios-Horas	Voltaje-Hercios-Horas	Voltaje-Hercios-Horas
Arranque	Manual	Manual	Manual	Manual	Manual / Eléctrico	Manual	Manual / Eléctrico	Eléctrico
Batería incluida	-	-	-	-	12 v / 14 Ah MF de plomo ácido sin mantenimiento	-	12 v / 14 Ah MF de plomo ácido sin mantenimiento	12 v / 36 Ah MF de plomo ácido sin mantenimiento
Ruedas de transporte	-	Incluidas (2 ruedas)	Incluidas (2 ruedas)	Incluidas (2 ruedas)	Incluidas (2 ruedas)	Incluidas (2 ruedas)	Incluidas (2 ruedas)	Incluidas (2 ruedas)
Nivel sonoro*	96 Lwa	96 Lwa	96 Lwa	96 Lwa	96 Lwa	96 Lwa	96 Lwa	97 Lwa
Regulación de voltaje	AVR	AVR	AVR	AVR	AVR	AVR	AVR	AVR
Salida constante monofásica	2.800 VA	2.800 VA	4.000 VA	5.500 VA	5.500 VA	-	5.500 VA	9.000 VA
Salida máxima monofásica	3.000 VA	3.000 VA	4.200 VA	6.000 VA	6.000 VA	-	6.000 VA	10.000 VA
Salida constante trifásica	-	-	-	-	-	5.500 VA	5.500 VA	9.000 VA
Salida máxima trifásica	-	-	-	-	-	6.000 VA	6.000 VA	10.000 VA
Diámetros de electrodo	-	-	-	-	-	-	-	-
Altura	49 cm	49 cm	60 cm	60 cm	60 cm	60 cm	60 cm	91,5 cm
Longitud	61,4 cm	61,4 cm	71 cm	71 cm	71 cm	71 cm	71 cm	78,5 cm
Anchura	46 cm	46 cm	53,6 cm	53,6 cm	53,6 cm	53,6 cm	53,6 cm	65,5 cm
Peso (en seco)	49 Kg	49 Kg	85 Kg	92 Kg	92 Kg	92 Kg	92 Kg	170 Kg
	836€	1.216€	1.699€	2.175€	2.609€	2.263€	2.888€	5.220€

*Directiva 2000/14/CEE

Motosoldadoras

	EW 120	EW 170	XS 200
Tipo de motor	GX 200	GX 270	GX 390
Cilindrada	196 cm³	270 cm³	389 cm³
Potencia nominal	4,1 kW (5,5 cv)	6,3 kW (8,4 cv)	8,7 kW (11,7 cv)
Depósito de gasolina Euro 95	3,6 litros	5,3 litros	18 litros
Autonomía	2,1 h	2,2 h	6,5 h (50% carga) / 4,5 h (100% carga)
Arranque	Manual	Manual	Manual
Batería	-	-	-
Ruedas de transporte		Opcional (de 2 o 4 ruedas)	Incluidas (2 ruedas)
Nivel sonoro (Directiva 2000/14/CEE)	98 Lwa	97 Lwa	96 Lwa
Regulación de voltaje	Por condensador	Por condensador	AVR
Salida constante monofásica	2.700 VA	3.800 VA	5.000 VA
Salida máxima monofásica	3.000 VA	4.000 VA	5.500 VA
Corriente continua	-	-	-
Salida constante trifásica	-	-	-
Salida máxima trifásica	-	-	-
Diámetros de electrodo	1-3,25 mm	1,5-4 mm	1,6-4 mm
Salida soldadura	60-120 CA	40-160 CA	50-200 A CC
Corriente máxima al 35%	120 A	160 A	200 A
Altura	44 cm	56 cm	61,5 cm
Longitud	58,5 cm	72 cm	76 cm
Anchura	43,5 cm	58 cm	53,8 cm
Peso (en seco)	40 Kg	75 Kg	90 Kg
	1.219€	1.337€	2.099€

Máquinas Hand Held a batería

	CORTASETOS HHH 36 AXB	DESBROZADORA HHT 36 AXB
Motor	36V	36V
Longitud de corte doble	60 cm	44 cm
Tipo de cuchillas	doble cara	Variable
Peso de cuchillas	35 mm	2,4 mm
Peso sin batería	5,00 Kg	6,50 Kg
Autonomía	4Ah 56 min / 6Ah 84 min / 9Ah 126 min	4Ah 33 min / 6Ah 50 min / 9Ah 75 min
	675€*	708€*

	SOPLADOR HHB 36 AXB
Tensión	36V
Velocidad	Variable
Caudal de aire	860 m³/h tubo redondo / 730 m³/h tubo plano
Velocidad del aire	65 m/s tubo redondo / 68 m/s tubo plano
Peso sin batería	2,60 Kg
Autonomía mínima	4Ah 12 min / 6Ah 18 min / 9Ah 27 min
	428€*

*Precios sin acumulador ni cargador.

CUADROS técnicos

Motobombas

	<small>(PROMO)</small> WX 10 T	WX 15 T	<small>(PROMO)</small> WB 20 XT	WB 30 XT	WH 5	WH 10 X	WH 20 XT
Tipo de motor	GX 25	GXH 50	GX 120	GX 160	GX 25	GXH 50	GX 160
Cilindrada	25 cm ³	49 cm ³	118 cm ³	163 cm ³	25 cm ³	49 cm ³	163 cm ³
Potencia nominal	0,7 kW (1,0 cv)	1,6 kW (2,1 cv)	2,9 kW (4,0 cv)	3,6 kW (4,8 cv)	0,7 kW (1,0 cv)	1,6 kW (2,1 cv)	3,6 kW (4,8 cv)
Depósito de gasolina Euro 95	0,58 litros	0,77 litros	2,5 litros	3,6 litros	0,58 litros	0,77 litros	3,1 litros
Autonomía	1,0 h	0,9 h	2,5 h	2,3 h	1,0 h	1,0 h	1,9 h
Aspiración	8 m	8 m	7,5 m	7,5 m	8 m	8 m	8 m
Elevación máxima	37 m	37 m	32 m	23 m	40 m	60 m	45 m
Caudal máximo	7.200 litros/h	16.800 litros/h	37.200 litros/h	66.000 litros/h	7.200 litros/h	12.600 litros/h	27.000 litros/h
Diámetro de entrada	25 mm	40 mm	50 mm	80 mm	25 mm	40 mm	50 mm
Diámetro de salida	25 mm	40 mm	50 mm	80 mm	25 mm	40 mm	50 mm
Altura	30 cm	37,5 cm	42 cm	45,5 cm	29,5 cm	46,5 cm	40,5 cm
Longitud	32,5 cm	32,5 cm	45,5 cm	51 cm	35,5 cm	42,5 cm	42,5 cm
Anchura	22 cm	27,5 cm	36,5 cm	38,5 cm	23,5 cm	31,8 cm	37,5 cm
Peso (en seco)	6,1 Kg	9,0 Kg	21 Kg	27 Kg	5,5 Kg	10,8 Kg	23,5 Kg
	469€	819€	509€	616€	490€	710€	938€

	<small>(PROMO)</small> WH 75	WH 90 X	WH 100 X	WT 20 X	WT 30 X	WT 40 X	WMP 20 X
Tipo de motor	GP 160	GX 160	GX 270	GX 160	GX 240	GX 340	GX 160
Cilindrada	163 cm ³	163 cm ³	270 cm ³	163 cm ³	270 cm ³	389 cm ³	163 cm ³
Potencia nominal	3,6 kW (4,8 cv)	3,6 kW (4,8 cv)	6,3 kW (8,4 cv)	3,6 kW (4,8 cv)	5,9 kW (7,9 cv)	8,0 kW (10,7 cv)	3,6 kW (4,8 cv)
Depósito de gasolina Euro 95	3,1 litros	3,6 litros	5,3 litros	3,1 litros	5,3 litros	6,1 litros	3,1 litros
Autonomía	1,9 h	1,8 h	2,2 h	1,8 h	2,0 h	1,5 h	2,2 h
Aspiración	8 m	8 m	8 m	8 m	8 m	8 m	8 m
Elevación máxima	75 m	90 m	95 m	30 m	27 m	27 m	32 m
Caudal máximo	24.000 litros/h	21.000 litros/h	28.800 litros/h	42.600 litros/h	72.600 litros/h	98.400 litros/h	49.980 litros/h
Diámetro de entrada	50 mm	50 mm	50 mm	50 mm	80 mm	100 mm	50 mm
Diámetro de salida	25 / 40 mm	25 / 40 mm	25 / 40 mm	50 mm	80 mm	100 mm	50 mm
Altura	45 cm	45 cm	48 cm	46,5 cm	51,5 cm	56,5 cm	45 cm
Longitud	46 cm	46 cm	50 cm	62 cm	66 cm	73,5 cm	52 cm
Anchura	53 cm	52 cm	55 cm	46 cm	49,5 cm	53,5 cm	40 cm
Peso (en seco)	27 Kg	27 Kg	51 Kg	47 Kg	61 Kg	78 Kg	25,5 Kg
	999€	1.190€	2.294€	1.899€	2.499€	3.479€	1.299€

Biotrituradoras

	BIO 3000	BIO 175 E	<small>(PROMO)</small> BIO 180	BIO 320	BIO 375	BIO 375 FE	BIO 510	BIO 650	BIO 750 KAS
Tipo de motor	Eléctrico	Eléctrico	GX 160	GX 270	GX 390	GX 390	GX 390	GX 630	GX 690
Cilindrada			163 cm ³	270 cm ³	389 cm ³	389 cm ³	389 cm ³	688 cm ³	688 cm ³
Potencia nominal	3.000 W	2.200 W	3,6 kW (4,8 cv)	6,3 kW (8,4 cv)	8,7 kW (11,7 cv)	8,7 kW (11,7 cv)	8,7 kW (11,7 cv)	15,5 kW (20,8 cv)	15,5 kW (20,8 cv)
Depósito de gasolina Euro 95			3,1 litros	5,3 litros	6,1 litros	6,1 litros	6,1 litros	24,0 litros	24,0 litros
Autonomía			2,2 h	2,2 h	1,7 h	1,7 h	1,7 h	6,0 h	4,0 h
Arranque	Interruptor	Interruptor	Manual	Manual	Manual	Manual	Manual	Eléctrico	Eléctrico
Número de cuchillas	Piñón dentado y contracuchilla	1 fija y 6 flotantes	1 fija y 6 flotantes	2 fijas	2 fijas y 18 flotantes	2 fijas y 18 flotantes	4 fijas	2 fijas	2 fijas reversibles
Capacidad de trabajo	N/D	2 m ³ /h - Según el tipo de ramas	2 m ³ /h - Según el tipo de ramas	3 m ³ /h - Según el tipo de ramas	7 m ³ /h - Según el tipo de ramas	7 m ³ /h - Según el tipo de ramas	7 m ³ /h - Según el tipo de ramas	10 m ³ /h - Según el tipo de ramas	12 m ³ /h - Según el tipo de ramas
Diámetro máximo de corte	4,5 cm	4 cm	4 cm	8 cm	8 cm (astilladora) - 4 cm (desfibradora)	8 cm (astilladora) - 4 cm (desfibradora)	12 cm	12 cm	14 cm
Sistema de transporte	Asa y ruedas	Asa y ruedas	Asa y ruedas	Asa y ruedas	4 ruedas y manillar	Remolque homologado (80 Km/h)	Remolque homologado (80 Km/h)	Remolque homologado (80 Km/h)	Remolque homologado (80 Km/h)
Sistema no-stress	De serie							Opcional	De serie
Alimentación de la tolva	Automática, con inversión de giro automática	Manual	Manual	Manual	Manual	Manual	Hidráulica	Hidráulica	Hidráulica con 2 rodillos
Altura	91 cm	103 cm	103 cm	123 cm	135 cm	135 cm	165 cm	210 cm	245 cm
Longitud	63 cm	120 cm	112 cm	142 cm	190 cm	190 cm	246 cm	227 cm	285 cm
Anchura	45 cm	61 cm	61 cm	84 cm	90 cm	90 cm	140 cm	130 cm	125 cm
Peso (en seco)	23,5 Kg	53 Kg	60 Kg	128 Kg	225 Kg	261 Kg	350 Kg	460 Kg	570 Kg
	389€	1.410€	1.575€	3.795€	6.110€	7.730€	10.995€	19.175€	25.970€

LUBRICANTES HONDA

HONDA SUPERMULTIGRADO 15W40 4T:

Especialmente concebido para responder a las exigencias de los motores gasolina y Diesel que equipan los turismos y los equipos que incorporan motores 4T.

Honda Supermultigrado 4T 15W-40

ACEITE HONDA 4T (1lt)
ACEITE HONDA 4T (5lt)
ACEITE HONDA BIDON 20 lt

Sólo existe un lubricante que garantice una larga vida al motor de tu máquina.



Eureka
parts.com

El mayor catálogo online de
accesorios y recambios para
maquinaria.

.com

www.eurekparts.com

www.cantorrandell.com



SERRUCHOS plegables

POCKET BOY 130 mm / POCKET BOY 170 mm



30€
P.V.R. IVA inc.

Cuchilla recambio 20€

33€
P.V.R. IVA inc.

Cuchilla recambio 22€

F 180 mm



30€
P.V.R. IVA inc.

Cuchilla recambio 20€

GOMBOY CURVE 210/240 mm



37€
P.V.R. IVA inc.

Cuchilla recambio 25€

42€
P.V.R. IVA inc.

Cuchilla recambio 28€

GOMBOY 210 mm / GOMBOY 240 mm



36€
P.V.R. IVA inc.

Cuchilla recambio 24€

41€
P.V.R. IVA inc.

Cuchilla recambio 28€

SUPER ACCEL 210 mm



36€
P.V.R. IVA inc.

Cuchilla recambio 24€

BIG BOY 360 mm



50€
P.V.R. IVA inc.

Cuchilla recambio 30€

SERRUCHOS de grandes dimensiones

KATANABOY 650 mm



245€
P.V.R. IVA inc.

Cuchilla recambio 155€



KATANABOY 1000 mm



838€
P.V.R. IVA inc.

Cuchilla recambio 464€



MACHETE



YOKI 270 mm



85€
P.V.R. IVA inc.

Cuchilla recambio 46€

SERRUCHOS de hoja recta

GOMTARO 210 mm



47€
P.V.R. IVA inc.

Cuchilla recambio 29€



GOMTARO 240 mm



50€
P.V.R. IVA inc.

Cuchilla recambio 32€



GOMTARO 240 mm Pro-Sentei



53€
P.V.R. IVA inc.

Cuchilla recambio 34€



GOMTARO 270 mm



54€
P.V.R. IVA inc.

Cuchilla recambio 34€



GOMTARO 300 mm



58€
P.V.R. IVA inc.

Cuchilla recambio 37€



NATANOKO 300 mm



68€
P.V.R. IVA inc.

Cuchilla recambio 44€



GOMTARO 300 mm Pro-Sentei



59€
P.V.R. IVA inc.

Cuchilla recambio 37€



TSURUGI 300 mm



67€
P.V.R. IVA inc.

Cuchilla recambio 42€



NATANOKO 330 mm



72€
P.V.R. IVA inc.

Cuchilla recambio 47€





SERRUCHOS de hoja curvada

ZÜBAT 240 mm



54€

P.V.R. IVA inc.
Cuchilla recambio 36€

ZÜBAT 270 mm



57€

P.V.R. IVA inc.
Cuchilla recambio 39€

IBUKI 390 mm



87€

P.V.R. IVA inc.
Cuchilla recambio 59€

ZÜBAT 300 mm



60€

P.V.R. IVA inc.
Cuchilla recambio 42€


ZÜBAT 330 mm



62€

P.V.R. IVA inc.
Cuchilla recambio 45€

SUGOI 360 mm



75€

P.V.R. IVA inc.
Cuchilla recambio 53€

TSURUGI CURVE 330 mm



70€

P.V.R. IVA inc.
Cuchilla recambio 45€

GUNFIGHTER CURVE 330 mm



62€

P.V.R. IVA inc.
Cuchilla recambio 35€

TIJERA de poda

Accesorio podadora para Hayauchi 2 ext.



118€

P.V.R. IVA inc.

PÉRTIGAS telescópicas

HAYAUCHI 390 mm **EXTRA LARGE** Disponible en 2, 3 y 4 extensiones



Desde **178€**

P.V.R. IVA inc.

2 Extensiones. Long. 2.280 mm-3.700 mm **178€**
3 Extensiones. Long. 2.350 mm-4.900 mm **226€**
4 Extensiones. Long. 2.440 mm-6.300 mm **267€**
Cuchilla recambio **80€**
Gancho fijador **28€**

HAYATE 420 mm **EXTRA LARGE** Disponible en 2, 3 y 4 extensiones



Desde **233€**

P.V.R. IVA inc.

2 Extensiones. Long. 2.400 mm-3.800 mm **233€**
3 Extensiones. Long. 2.400 mm-5.000 mm **267€**
4 Extensiones. Long. 2.400 mm-6.100 mm **324€**
Cuchilla recambio **82€**
Gancho fijador **28€**

ZUBAT 330 mm **LARGE** 2 extensiones



Long. 1.750 mm-2.650 mm **126€**

Pértiga 1200

P.V.R. IVA inc.

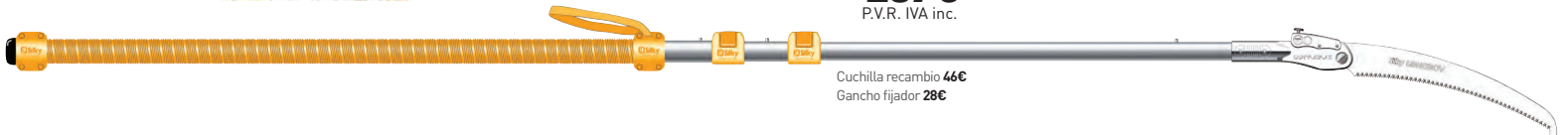
Long. 2.000 mm-3.300 mm **148€**

Pértiga 1500

P.V.R. IVA inc.

Cuchilla recambio 45€

LONGBOY 360 mm **LARGE** 3 extensiones



Long. 1.450 mm-3.600 mm **237€**

P.V.R. IVA inc.

Cuchilla recambio **46€**
Gancho fijador **28€**

Te ayudamos a elegir con nuestra guía de aplicaciones recomendadas.

Elige el modelo que mejor se adapte a tus necesidades y pruébalo en cualquier tipo de madera y situación



¿Qué te ofrece tu Distribuidor Autorizado Honda?

Atención personalizada

Cada cliente es especial y el Distribuidor Autorizado Honda lo sabe. Dentro de la completa gama de productos Honda, seguro que existe el modelo ideal para ti. Acude a tu Distribuidor Autorizado Honda, él te ayudará en la elección.

Garantía

Calidad garantizada: nuestros productos están fabricados para durar más. Honda te ofrece 2 años de garantía en todos sus productos (para uso no profesional).

Seguridad

La seguridad de contar con una gran marca, con un gran equipo detrás. Productos fiables, respetuosos con el medio ambiente, que nunca te fallarán. Siempre podrás contar con el consejo y la respuesta del Distribuidor Autorizado Honda.

Servicio posventa

En Honda, creemos que nuestro cliente se merece disfrutar del producto que ha escogido. Por eso, el trabajo del Distribuidor no acaba aquí. Todas las máquinas necesitan un servicio posventa, que no tiene que ser un problema para ti.

El Distribuidor Autorizado Honda, continuamente formado por nuestros especialistas, te lo pone fácil: puesta en marcha, explicación del funcionamiento, mantenimiento, solución a eventuales problemas...

Y también en Internet

Marca pionera en todos los campos, Honda también ha sabido anticiparse al poner a tu disposición un escaparate virtual.

www.honda.es
www.hondaencasa.com

Aquí encontrarás nuestro catálogo de productos y podrás realizar tus compras online: escoge el modelo que más te conviene y pasa a recogerlo en el punto de venta Honda que prefieras. Nuestro distribuidor realizará el montaje y puesta en marcha y te entregará la máquina sin ningún coste adicional para ti.

Honda te hace la vida más fácil.

Las etiquetas garantizan el accesorio y el recambio Original Honda.

Tu Distribuidor Autorizado te suministrará sólo recambio original Honda. Podrás comprobar que siempre está debidamente señalizado y precintado con su etiqueta original.

Honda garantiza la máxima calidad en sus accesorios y te hace beneficiario de una garantía total de 2 años en la compra de tu maquinaria (para uso no profesional).

Huye de las imitaciones. Los motores Honda siempre cumplen con los mayores estándares de calidad y no están fabricados bajo ningún tipo de licencia por otras compañías. No existe garantía alguna de que el recambio original Honda pueda ser usado en productos de otros fabricantes.

Nuestra marca cuenta con una red oficial de fabricación, distribución y ventas en todo el mundo. Sus objetivos son asegurar que todos nuestros productos se fabrican con los niveles más altos de calidad, así como proteger la reputación de Honda, una compañía comprometida en mantener la integridad de sus productos.

Teléfono de atención al cliente
938 605 025



GREENS POWER PRODUCTS, S.L.
Importador Honda exclusivo para España

Avda. Ramón Ciuirans, 2
08530 La Garriga (Barcelona)
Telf. 938 605 025 / Fax. 938 718 180
www.honda.es www.hondaencasa.com

En el afán constante por mejorar los materiales, Honda se reserva el derecho de modificar las características técnicas en todo momento y sin previo aviso. Así mismo, Greens Power Products, S.L. se reserva el derecho de modificar la gama existente, así como sus precios, sin previo aviso y sin incurrir en obligaciones.



PROMOCIONES OTOÑO INVIERNO 2021 • 2022

FERRETERIA TORRANDELL

C/Tito Cittadini, 8 Tel.971.53.05.07

Ctra.Pollença-Port de Pollença Km. 54,1
Tel.971.53.05.49

OPTIMUS

FERRETERIES DE CONFIANÇA I PROXIMITAT

DEPEND ON IT



BIENVENIDOS

ECHO empezó su actividad en 1947. Su primera máquina fue un fumigador manual y ha ido expandiendo su negocio en el campo de la jardinería, inventando numerosas máquinas que hoy en día son un estándar, manteniendo siempre su filosofía original y con el objetivo de convertir la marca ECHO en la número 1 del mundo en su sector.

Phil Nobel, S.A. es la empresa distribuidora en exclusiva para España de Yamabiko Corporation, el fabricante japonés de los productos ECHO. Con una experiencia de más de 45 años en el sector de la pequeña maquinaria agrícola, forestal y de jardinería, es una de las empresas líderes en su mercado, reconocida especialmente por su excelente nivel de servicio y la calidad de sus productos.

Yamabiko es el único fabricante de pequeña maquinaria de jardinería y forestal del mundo que produce los motores de forma íntegra. Dispone de una fundición propia para fundir, templar, mecanizar y procesar a la perfección todos los componentes. Por este motivo, sus motores son tan suaves y fiables y sus productos tienen tan alta eficiencia y durabilidad.

Con ECHO, obtendrás siempre un motor de calidad y un valor a largo plazo. Este es nuestro compromiso como marca. Seas profesional o particular siempre puedes comprar nuestros productos con confianza.

Yoshiaki Nagao
CEO

Yamabiko Corporation
Ohme, Tokyo, Japan

 **Phil Nobel**

PHIL NOBEL S.A.
Importador ECHO exclusivo para España

Avda. Ramon Ciarans, 2
08530 La Garriga (Barcelona)
Telf. 938 718 009 / Fax. 93 871 81 80
www.echo-es.es
www.facebook.com/echomaquinaria
www.silky.es www.facebook.com/silky.es

En el afán constante por mejorar los materiales, se reserva el derecho de modificar las características técnicas en todo momento y sin previo aviso. Así mismo, se reserva el derecho de modificar la gama existente, así como sus precios, sin previo aviso y sin incurrir en obligaciones. Este catálogo es válido desde el 1 de septiembre de 2021 hasta el 28 de febrero de 2022. Al cierre de la edición del mismo, algunos de los modelos fotografiados podrían diferir ligeramente de los que se comercialicen posteriormente.

Precios válidos salvo error tipográfico y hasta nueva edición. Precios con I.V.A. incluido, calculados sobre el 21% (valor vigente en el momento de la edición).



CONFIANZA ECHO



5 AÑOS DE GARANTÍA GENERAL

5 años es mucho tiempo. Mucha más garantía que la de la mayoría de los productos que adquieres normalmente. Y nos comprometemos porque nuestra experiencia de 70 años nos permite proporcionar un excepcional nivel de calidad y confianza. Sabemos que como usuario particular tú también quieres disfrutar de la misma fiabilidad que un profesional y trabajar con una máquina en la que confíes al 100%.



2 AÑOS DE GARANTÍA PROFESIONAL

Sí, has leído bien. Puedes confiar plenamente en los productos ECHO, diseñados para ser duraderos y hacer lo que les piden, allí donde lo necesites. Y no únicamente eso, sino que los productos ECHO están fabricados con los más altos estándares de calidad y rendimiento. Esta garantía es nuestra declaración de confianza y nuestro distintivo.



100% PROFESIONAL

Yamabiko sólo fabrica máquinas de una calidad, la profesional. Los productos ECHO están diseñados para adaptarse al entorno en el que se van a utilizar y al trabajo que van a realizar. Cada uno de sus componentes está fabricado bajo los máximos estándares de calidad posible y probados en las condiciones de trabajo más extremas, para garantizar que son capaces de responder en cualquier circunstancia. Aunque tú no seas un profesional, los mismos productos ECHO que utilizas también están trabajando en manos de profesionales.



JAPAN TECHNOLOGY

Todos sabemos que los productos fabricados en Japón son fiables, duraderos y de calidad. Japón es la cuna de la artesanía tecnológica y un país que se ha ganado el respeto internacional por su experiencia y calidad en la fabricación. Este estándar global también se extiende a nuestros productos ECHO, cuyos niveles de calidad contribuyen a alimentar el prestigio de los productos en ingeniería y tecnología.

POTENCIA. LIGEREZA. MAYOR PRODUCTIVIDAD. LOS MEJORES DE LA CLASE



X-Series es sinónimo de los mejores productos de ECHO. Más potencia, menor peso y gran rendimiento que aumentan notablemente su productividad. Diseñado para los profesionales que exigen las mejores herramientas de la más alta calidad.

Las mejores prestaciones

Cada modelo tiene características específicas, las mejores de su clase, diseñadas para ayudar a los profesionales de espacios verdes a realizar mejor su trabajo en sus respectivas aplicaciones. Son máquinas más ligeras y con mayor potencia, con características únicas como la reducción de la vibración y tiempos de funcionamiento más largos. Todo ello contribuye a hacer un trabajo más rápido y pasar antes al siguiente.

Resiste las condiciones más duras

Las máquinas ECHO X-Series son tan extremas que solo los más trabajadores y comprometidos pueden desafiar los límites de sus capacidades. Cada unidad se prueba en las condiciones de trabajo más duras para garantizar un arranque fácil y un funcionamiento sin problemas, sea cual sea el entorno. Los grandes depósitos de combustible y los motores súper eficientes y de bajas emisiones permiten tiempos de funcionamiento prolongados. El filtrado de aire se realiza mediante un sistema de alta intensidad que minimiza el riesgo de problemas del motor y prolonga los ciclos de mantenimiento.

Bajo peso. Gran potencia. Mayor productividad.

Los motores utilizados en la X-Series de ECHO convierten esta gama en excepcional. Ofrecen una combinación revolucionaria de bajo peso y alta potencia para realizar los trabajos de forma más rápida y con menos fatiga.



MODELOS DE LA GAMA ECHO X SERIES



MOTOSIERRAS / PODADORA



PPT-2620HES

DESBROZADORAS

MULTIUSOS



CORTASETOS

SOPLADORES



GAMA PROFESIONAL



50V DE POTENCIA PARA UN MAYOR RENDIMIENTO

Nuestro sistema de 50V, utilizando la última tecnología de iones de litio, proporciona energía de más alta densidad en comparación con la tecnología de baterías tradicionales menos potentes y pesadas. Hemos puesto toda nuestra experiencia en la nueva gama de maquinaria de batería de 50V, creando una gama de potentes herramientas aptas tanto para el usuario doméstico como para el profesional.

DISEÑADAS PARA SATISFACER TUS NECESIDADES

La gama de batería 50V ECHO se adapta a cualquier trabajo, grande o pequeño. La batería de 2Ah es ligera y cómoda, mientras que la batería de 4Ah facilita trabajos de larga duración, lo que significa que trabaja tan duro como tú. El cargador rápido asegura que la batería de 2Ah pueda cargarse al 80% con tan sólo 24 minutos de carga, y la de 4Ah en 48. Gana tiempo de trabajo ahorrando en tiempo de cargas.

UNA MISMA BATERÍA PARA TODAS LAS MÁQUINAS

Nuestras baterías de 2Ah y 4Ah, así como la batería de mochila, son compatibles con toda la gama a batería 50V de ECHO. ¿Qué significa esto? Que puedes tener todos los productos (soplador, cortasetos, desbrozadora, motosierra y sistema multiusos) con una única batería. Sólo necesitas comprar la batería que mejor se ajusta a tus necesidades y usarla con todos los productos que quieras.



GARANTÍA GAMA 50V PRO

Los productos ECHO están fabricados bajo los más altos estándares de calidad y rendimiento, lo que significa que podemos tener plena confianza en nuestras máquinas. Es por eso que nos atrevemos a ofrecer una garantía de 2 años en nuestras baterías. Y como líderes en el sector, 2 y 5 años en nuestras máquinas. ECHO es la mejor elección.



GAMA PROFESIONAL - BATERÍA 50V



Certificado CE Certificado RoHS Manillar doble Manillar simple Protector de punta EZ-Lock system Posi-loc Sistema libera. Puntas opcionales Tensor lateral de cadena Enganche rápido Control rotacional

*Precios sin acumulador ni cargador



**SOPLADOR
DPB-600 PRO**

320€*
P.V.R. IVA inc.

Soplador potente y ultra-silencioso

Ligero y cómodo // Sistema antirotacional // Control de velocidad del motor // Muy silencioso, ideal para zonas sensibles al ruido // Máximo confort y mayor rendimiento



**CORTASETOS
DHC-200 PRO**

399€*
P.V.R. IVA inc.

Corte de calidad profesional

Ligero y bien equilibrado // Cuchillas de corte de 62,4 cm para un acabado profesional // Protector de punta // Mando de control de velocidad



**MOTOSIERRA
DCS-1600 PRO**

648€*
P.V.R. IVA inc.

La motosierra de batería más rápida y potente

Rendimiento superior al de una motosierra de 40cm³ // Avanzado control del motor para mantener un alto rendimiento en todas las condiciones // Tensor lateral de cadena de fácil ajuste



Carving Bar

DCS-2500T

510€*
P.V.R. IVA inc.


DCS-2500TC

556€*
P.V.R. IVA inc.

**MOTOSIERRA
DCS-2500T / DCS-2500TC PRO**

Potencia de corte con una aceleración espectacular

Rendimiento de corte igual que el modelo CS-2511TES // Anillo de sujeción rápida para enganchar y desenganchar con un solo movimiento // Resistente al agua: IPX4



DESBROZADORA DSRM-300 L PRO

Resistente y bien equilibrada. Confort total

Muy ligera, con un eje de transmisión de 6 mm para una aceleración suave y un trabajo confortable // Control de velocidad del motor // Monta de serie hilo de 2 mm de diámetro



DESBROZADORA DSRM-2600 U PRO

Rendimiento comparable a una desbrozadora de gasolina

El equilibrio perfecto, distribución óptima del peso // Velocidad ajustable con 3 posiciones para diferentes accesorios y condiciones de trabajo // Rendimiento de corte superior



GAMA PROFESIONAL - BATERÍA 50V



*Precios sin acumulador ni cargador



HERRAMIENTA MULTIUSOS DPAS-300 PRO

399€*
P.V.R. IVA inc.

La multi-herramienta profesional de la gama de batería de 50V. El motor en el extremo superior aporta un buen balance y cómodo uso // Accesorio de acople rápido y fácil



PANEL DE CONTROL

Botón de control de velocidad máxima en 3 pasos

Indicador led

Botón cambio de modo



MANILLAR ERGÓNOMICO MOLDEADO EN CAUCHO

EL EQUILIBRIO PERFECTO
Distribución óptima del peso de la máquina a lo largo de la línea del eje de transmisión.

CONTROL DE VELOCIDAD VARIABLE

BATERÍA DE IONES DE LITIO DE 50V

Genera mayor potencia para un rendimiento más exigente

DPAS-DESBROZADORA DPAS-TRIMMER 140€

DPAS-PODADORA DPAS-PP 248€

DPAS-CORTASETOS DPAS-HCA 462€

CORTASETOS DE ALTURA MTA-DAH 479€

DESBROZADORA MTA-DTB 182€

PODADORA DE ALTURA MTA-DDP 310€

MINICULTIVADOR MTA-TC 410€

CORTAORILLAS MTA-LE/E 220€

BARREDORA MTA-PS 545€

ACOPLE RÁPIDO

Cambio de accesorios rápido y fácil.



SOPLADOR MTA-PB 195€

HERRAMIENTA MULTIUSOS DPAS-2600 PRO

475€*
P.V.R. IVA inc.

La nueva multiusos profesional X Series de ECHO. Compatible con 7 herramientas de uso profesional // La más ligera y con mayor autonomía de su categoría

NEW

AUTONOMÍAS DPAS-2600 PRO

	DESBROZADORA	CORTASETOS	PODADORA	CULTIVADOR	CORTAORILLAS	BARREDORA	SOPLADOR
BATERÍA 2Ah*	35 min.	27 min.	15 min.	49 min.	33 min.	45 min.	4 min.
BATERÍA 4Ah**	124 min.	93 min.	54 min.	163 min.	109 min.	139 min.	24 min.
BATERÍA DE MOCHILA 16Ah	496 min.	376 min.	216 min.	652 min.	436 min.	556 min.	96 min.

* tiempo máximo de funcionamiento // ** tiempo máximo de funcionamiento. Ver manual de usuario para mayor precisión sobre las autonomías



BATERÍAS Y CARGADORES

Modelo certificado CE

Manillar simple



LBP-560-100

237€
P.V.R. IVA inc.

LBP-560-200

328€
P.V.R. IVA inc.

LBP-560-900

1.320€
P.V.R. IVA inc.

BATERÍA 2Ah LBP-560-100
BATERÍA 4Ah LBP-560-200
BATERÍA MOCHILA LBP-560-900

LBP-560-100: Voltaje: 50.4V // Tipo de batería: Li-ion // Capacidad de la batería: 92Wh // Peso: 1.0kg

LBP-560-200: Voltaje: 50.4V // Tipo de batería: Li-ion // Capacidad de la batería: 185Wh // Peso: 1.8kg

LBP-560-900: Voltaje: 50.4V // Peso con arnés: 9.4kg



LCJQ-560

148€
P.V.R. IVA inc.

LCJU-560

206€
P.V.R. IVA inc.

CARGADOR RÁPIDO LCJQ-560
CARGADOR ULTRARRÁPIDO LCJU-560

Carga tanto la batería de 2Ah como la de 4Ah y la de mochila de 16 Ah

	AUTONOMÍA**							TIEMPO DE CARGA		
	DSRM-300	DHC-200	DPB-600	DCS-1600	DCS-2500T	DPAS-300 con desbrozadora	DPAS-300 con podadora de altura	DPAS-300 con cortasetos de altura	LCJQ-560 cargador rápido	LCJU-560 cargador ultrarrápido
BATERÍA 2Ah	22 min. (12") 30 min. (14")	60 min.	-	-	18 min.	19 min.	21 min.	32 min.	80% - 24 min. 100% - 42 min.	80% - 24 min. 100% - 42 min.
BATERÍA 4Ah	46 min.	150 min.	15 min.	32 min.	-	42 min.	46 min.	68 min.	80% - 48 min. 100% - 88 min.	80% - 24 min. 100% - 44 min.
BATERÍA DE MOCHILA 16Ah	235 min.	747 min.	72 min.	158 min.	-	201 min.	226 min.	382 min.	80% - 225 min. 100% - 363 min.	80% - 112 min. 100% - 168 min.

**Ver manual de usuario para mayor precisión sobre las autonomías

GAMA PROFESIONAL - TIJERAS DE PODA



CUCHILLAS DE CORTE

Tanto la cuchilla superior como la inferior son móviles, lo que proporciona un corte fino con un alto par.

Ancho de corte 20/35mm, dos posiciones de trabajo.

CONTROL DE PAR

El par de corte se controla de manera eficiente para un corte fino.

SEGURIDAD DEL USUARIO

Sistema de bloqueo doble para un funcionamiento seguro.

AJUSTE DE ÁNGULO DE APERTURA EN UN TOQUE

El ángulo de apertura de la hoja se puede ajustar con el dedo índice.



TIJERAS DE PODA
DPS-350

~~2.200€~~
P.V.R. IVA inc.

1.980€
P.V.R. IVA inc.

NEW

PROMO

Voltaje: 25.2V // Peso: 0.78kg // Diámetro corte: 35cm // 16.000 cortes por carga // Batería incluida

ESTUCHE, BATERÍA Y CINTURÓN DE CADERA INCLUIDO Reduce la fatiga del usuario durante el funcionamiento.



GAMA PROFESIONAL PARA EL OLIVAR



MEDUSA

*Precios sin acumulador ni cargador



¡LA ÚLTIMA
REVOLUCIÓN PARA EL
OLIVAR!



PEINE VAREADOR DE BATERÍA MEDUSA PPM-10

844€*

P.V.R. IVA inc.

NEW

Voltaje: 36 V // Peso: 2.8kg //
Capacidad de recogida: 100/130 kg/hora // Longitud: 2.3m

CE



PEINE VAREADOR TELESCÓPICO DE BATERÍA MEDUSA PPM-10T

1.128€*

P.V.R. IVA inc.

NEW

Voltaje: 36 V // Peso: 3.0kg //
Capacidad de recogida: 100/130 kg/hora // Longitud: 2 - 2.9m

CE



BATERÍAS Y CARGADORES

BATERÍA 18V / 9Ah

KIT 2 BATERÍAS

KIT 4 BATERÍAS

ADAPTADOR DE BATERÍA KIT 12V

CARGADOR DE BATERÍA 220 / 18V

ARNÉS PARA KITS Y CARGADOR

Batería 18V / 9Ah: Voltaje: 18V // Tipo de batería: Li-ion //
Capacidad de la batería: 162Wh // Peso: 0,5kg

Kit 2 baterías: Pack 2 baterías + Cargador + Arnés

Kit 4 baterías: Pack 4 baterías + Cargador + Arnés

Adaptador de batería Kit 12V: Para conectar baterías de 12V

Cargador de batería 220 / 18V: Para cargar la batería 18V / 9Ah

Arnés: Sujeta las baterías para un trabajo cómodo con un óptimo balance de pesos

NEW

BATERÍA

257€

P.V.R. IVA inc.

KIT 2 BATERÍAS

765€

P.V.R. IVA inc.

KIT 4 BATERÍAS

1.136€

P.V.R. IVA inc.

ADAPTADOR

286€

P.V.R. IVA inc.

CARGADOR

84€

P.V.R. IVA inc.

ARNÉS

54€

P.V.R. IVA inc.





MOTOR 2 TIEMPOS DE 50.2 cm³

**+ POTENCIA
+ RENDIMIENTO**

GRANDES ENGRANAJES HELICOIDALES



CARCASA DE ALUMINIO MÁS RESISTENTE

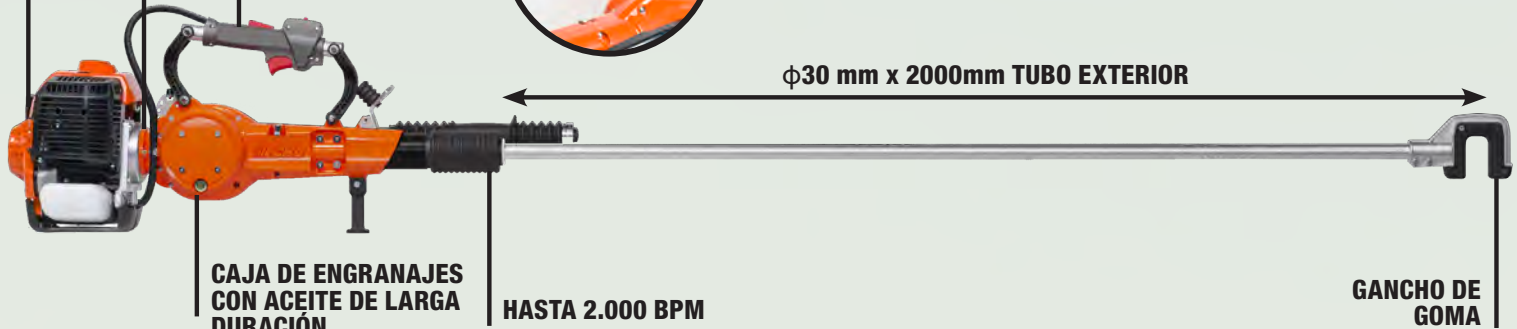
MANILLAR ANTI-VIBRACIONES



ARNÉS ERGONÓMICO DE HOMBRO



φ30 mm x 2000mm TUBO EXTERIOR



CAJA DE ENGRANAJES CON ACEITE DE LARGA DURACIÓN

HASTA 2.000 BPM

GANCHO DE GOMA

VAREADOR OH-5210

2.060€
P.V.R. IVA inc.

1.855€
P.V.R. IVA inc.



Cilindrada: 50.2cm³ // Peso: 15.7kg // Longitud espada: 30cm // Potencia: 2.20kW (2.90cv) // EUST5



ECHO ES LA ELECCIÓN PERFECTA PARA LOS PROFESIONALES DEL OLIVAR.

- MOTOSIERRA DE MANGO SUPERIOR PARA PODA.
- SOPLADOR ELÉCTRICO PARA LIMPIEZA DE HOJAS Y RECOGIDA DE ACEITUNAS.
- CORTADORAS PARA CORTAR HIERBA BAJO LOS ÁRBOLES.
- VAREADOR OH-5210 PARA LA COSECHA DE ACEITUNAS.





LA ESENCIA DE ECHO

Después de un duro día de trabajo con tu máquina ECHO, lo único que necesitas pensar es que has hecho un buen trabajo. Sabes que la próxima vez que la uses, seguirá arrancando a la primera y tendrá la potencia y durabilidad que necesitas. Tú no tienes que preocuparte por tu máquina ECHO, porque nosotros ya lo hemos hecho. Nuestra filosofía es simple: producir productos de calidad profesional que satisfagan las demandas de las personas que los utilizan.

La Esencia de ECHO es una historia compleja, pero está diseñada para hacer tu vida sencilla.

Hábiles artesanos

Llevamos 70 años fabricando máquinas duraderas y fiables, siguiendo un meticuloso proceso. Éste comienza con nuestros ingenieros optimizando el rendimiento, la durabilidad y la ergonomía de cada máquina. Continúa con nuestros especialistas en fabricación, quienes se enorgullecen de lo que hacen: crear componentes siguiendo las especificaciones más exigentes y montarlos en productos dignos de lucir la marca ECHO.

Tecnología punta

Para ser un líder global, es necesario adoptar la tecnología de vanguardia. Utilizamos los últimos materiales para conseguir la máxima resistencia con el mínimo peso. El diseño computarizado y la fabricación nos permiten cumplir las especificaciones más estrictas, proporcionando un ajuste, acabado y rendimiento superior. Los robots trabajan incansablemente en colaboración con nuestros expertos empleados, para un montaje eficiente y perfecto de nuestros productos.

Producción integrada

El motor es el corazón de nuestros productos y controlamos todo el proceso de producción. Nuestro sistema integrado verticalmente se inicia con los bloques de metal e incluye la fundición, el mecanizado, el tratamiento térmico, el pulido y la galvanización. Todos los procesos se realizan en Japón. Cuando eres famoso por tus motores, no quieres poner tu reputación en manos de otros.

Compromiso integral con la calidad

Comprobar, comprobar y volver a comprobar. Los prototipos se prueban en el campo durante meses para asegurar que cumplen con los criterios más exigentes. Todas las piezas se miden continuamente para asegurarnos de que no haya desviaciones. Los ensamblajes se prueban para un ajuste perfecto. Cada motor se pone en marcha y se mide para asegurarnos de que funciona desde el primer arranque.

HISTORIA

Y HACIA EL FUTURO

1947: LANZAMIENTO DE NUESTRO PRIMER PRODUCTO

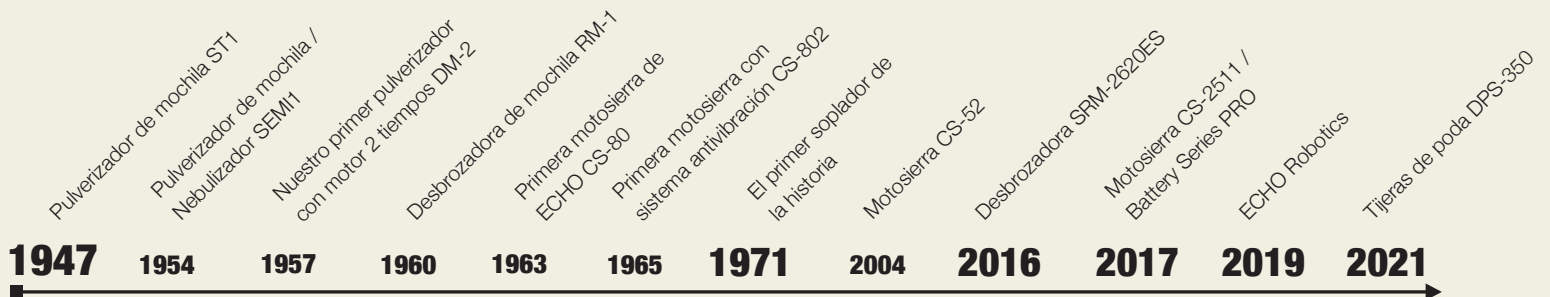


Después de la Segunda Guerra Mundial, la escasez de alimentos en Japón requirió una gran mejora en los procesos agrícolas. ECHO creó el pulverizador manual para esparcir productos químicos secos a los cultivos, con el objetivo de aumentar la eficiencia de las granjas y aliviar la hambruna.



1973: LA CRISIS DEL PETRÓLEO VE ASCENDER LA CS3302

Durante la crisis petrolera de 1973, más tarde conocida como el "la primera crisis del petróleo", los embargos forzaron la escasez masiva y el precio del crudo llegó a cuadruplicarse. Como resultado, muchas personas se vieron obligadas por primera vez a usar madera para calentar sus hogares. Esto creó una gran demanda de una motosierra de alta calidad, potente y asequible. La ECHO CS-302 era exactamente eso, y en ese momento, se convirtió en la motosierra más vendida del mundo.



1971: EL PRIMER SOPLADOR DE GASOLINA DEL MUNDO

ECHO fabricó el primer pulverizador – atomizador de mochila del mundo, el modelo DM-9, para pulverizar productos químicos líquidos de manera uniforme. Sin embargo, un grupo de paisajistas en California encontró otro uso para ello. Modificaron la unidad quitando el tanque de líquido y sellando el agujero con metal. Utilizaron esta unidad modificada para soplar potentes ráfagas de aire y despejar los recortes de hierba y las hojas del pavimento. Nuestros ingenieros volaron a California y se reunieron con estos paisajistas, quienes solicitaron que construyéramos una unidad sin el tanque de líquido y específicamente con el propósito de soplar. Así lo hicimos y, ese mismo año, lanzamos el PB-9: el primer soplador de gasolina del mundo.

MÁQUINAS A BATERÍA Y ROBOTS

En ECHO nos movemos hacia las nuevas tecnologías solo cuando estamos absolutamente seguros de que ofrecen el nivel de calidad y rendimiento por el que somos mundialmente reconocidos. Nuestras gamas de baterías ofrecen una serie de ventajas respecto a sus hermanas de gasolina, como el bajo ruido y peso, cero emisiones y un manejo y mantenimiento más fáciles. Los avances en tecnología digital y de batería han hecho posible que ahora podamos ofrecer nuestro primer robot cortacésped totalmente automatizado. Una nueva tecnología revolucionaria construida a partir del conocimiento y la habilidad de más de 70 años de producción de herramientas en las que puedes confiar.



MOTOSIERRAS DE PODA



Filtro protector palmera
opcional desde 2€



CS-2511TES

520€
P.V.R. IVA inc.

Carving Bar

CS-2511TES C 0,050"

558€
P.V.R. IVA inc.

CS-2511TES C 0,043"

569€
P.V.R. IVA inc.

X ECHO CS-2511TES / CS-2511TES C

Cilindrada: 25.0cm³ // Peso: 2.3kg // Longitud espada: 25cm //
Potencia: 1.11kW (1.51cv) // EUST5



Carving Bar

DCS-2500T

510€*
P.V.R. IVA inc.

DCS-2500TC

556€*
P.V.R. IVA inc.

X ECHO DCS-2500T / DCS-2500TC PRO

Voltaje nominal: 50.4V // Peso: 1.6kg (sin espada y batería) //
Longitud espada: 25cm // *Precio sin acumulador ni cargador



CS-2511WES

563€
P.V.R. IVA inc.

Carving Bar

CS-2511WES C

590€
P.V.R. IVA inc.

X ECHO CS-2511WES / CS-2511WES C

Cilindrada: 25.0cm³ // Peso: 2.6kg // Longitud espada: 30cm
WES, 25cm WESC // Potencia: 1.11kW (1.51cv) // EUST5



CS-280T

Cilindrada: 26.9cm³ // Peso: 3.0kg // Longitud espada: 25cm //
Potencia: 1.04kW (1.41cv) // EUST5



455€
P.V.R. IVA inc.



Kit Carving
opcional
10' 116€
12' 176€

497€
P.V.R. IVA inc.

CS-281WES

Cilindrada: 26.9cm³ // Peso: 3.1kg // Longitud espada: 30cm //
Potencia: 1.09kW (1.48cv) // EUST5



Kit Carving
opcional
14' 185€

542€
P.V.R. IVA inc.

CS-362TES

Cilindrada: 35.8cm³ // Peso: 3.6kg // Longitud espada: 30cm //
Potencia: 1.50kW (2.04cv) // EUST5



ECHO, LA MARCA LÍDER EN PODA

www.cantorrandell.com

PODADORAS DE ALTURA



Modelo certificado CE ES-Start Digital CDI Encendido digital CDI Sistema prefiltrado G-Force Puntas opcionales Ralentí alto automático Tensor lateral de cadena Enganche rápido Manillar simple Filtro aire alto rendimiento



~~794€~~
 P.V.R. IVA inc.
714€
 P.V.R. IVA inc.

PPF-236ES

Cilindrada: 21.2cm³ // Peso: 5.8kg // Long. espada: 25cm //
 Long. total: 240cm // Potencia: 0.71kW (0.97cv) // EUST5



Kit extensión PPF-90 (91cm) **139€**



949€
 P.V.R. IVA inc.

X PPT-2620HES

Cilindrada: 25.4cm³ // Peso: 7.7kg // Long. espada: 30cm //
 Long. total: 272,371cm // Potencia: 1.00kW (1.36cv) // EUST5

Kit extensión PPT-122 (122cm) **224€** // Kit cortasetos PPA-AH-HD **458€**



856€
 P.V.R. IVA inc.

X PAS-2620ES

Cilindrada: 25.4cm³ // Peso: 6.3kg // Long. espada: 25cm //
 Long. total: 247cm // Potencia: 1.04kW (1.41cv) // EUST5

Kit extensión 91cm **78€** // Kit cortasetos MTA-AAH-HD **470€**



647€*
 P.V.R. IVA inc.

DPAS-300 PRO

Voltaje: 50.4V // Peso: 4.6kg // Long. espada: 25cm //
 Long. total: 252cm // *Precio sin acumulador ni cargador

Kit cortasetos DPAS **462€** // Kit desbrozadora DPAS **140€**



785€*
 P.V.R. IVA inc.

X DPAS-2600 PRO

Voltaje: 50.4V // Peso: 4.0kg // Long. espada: 25cm //
 Long. total: 252cm // *Precio sin acumulador ni cargador

Kit cortasetos DPAS **479€** // Kit desbrozadora DPAS **182€**



Amplio catálogo de recambios y accesorios para motosierra

Eureka parts.com

MOTOSIERRAS POLIVALENTES



~~299€~~
P.V.R. IVA inc.
219€
P.V.R. IVA inc.

CS-310ES

Cilindrada: 30.5cm³ // Peso: 4.0kg // Longitud espada: 35cm //
Potencia: 1.10kW (1.50cv) // EUST5

PROMO



324€*
P.V.R. IVA inc.

KIT
Motosierra +
Batería 4Ah +
Cargador

~~679€~~
P.V.R. IVA inc.
556€
P.V.R. IVA inc.

ECCS-58V

Voltaje nominal: 58.0V // Peso: 4.8kg (sin espada y batería) //
Longitud espada: 40cm // *Precio sin acumulador ni cargador

PROMO



379€
P.V.R. IVA inc.

CS-352AC

Cilindrada: 34.0cm³ // Peso: 4.0kg // Longitud espada: 35cm //
Potencia: 1.31kW (1.78cv) // EUST5



~~439€~~
P.V.R. IVA inc.
395€
P.V.R. IVA inc.

CS-3510ES

Cilindrada: 34.4cm³ // Peso: 3.7kg //
Longitud espada: 35cm // Potencia: 1.51kW (2.05cv) // EUST5

PROMO



458€
P.V.R. IVA inc.

CS-3510AC

Cilindrada: 34.4cm³ // Peso: 3.7kg // Longitud espada: 35cm //
Potencia: 1.51kW (2.05cv) // EUST5

NEW



648€*
P.V.R. IVA inc.

DCS-1600 PRO

Voltaje nominal: 50.4V // Peso: 3.1kg (sin espada y batería) //
Longitud espada: 35cm // *Precio sin acumulador ni cargador



MOTOSIERRAS FORESTALES



Kit Carving
opcional
14' 185€

542€
P.V.R. IVA inc.

CS-362WES

Cilindrada: 35.8cm³ // Peso: 3.8kg // Longitud espada: 35cm //
Potencia: 1.49kW (2.02cv) // EUST5



CS-390ESX

799€
P.V.R. IVA inc.

Cilindrada: 38.4cm³ // Peso: 4.5kg // Longitud espada: 38cm //
Potencia: 1.90kW (2.58cv) // EUST5



CS-4310SX

918€
P.V.R. IVA inc.

Cilindrada: 42.9 cm³ // Peso: 4.3kg // Longitud espada: 40cm
// Potencia: 2.30kW (3.10cv) // EUST5



CS-501SX

CS-501SX/40cm

929€
P.V.R. IVA inc.

CS-501SX/45cm

942€
P.V.R. IVA inc.

Cilindrada: 50.2 cm³ // Peso: 4.7kg // Longitud espada: 40, 45cm
// Potencia: 2.57kW (3.50cv) // EUST5



CS-621SX

CS-621SX/45cm

1.080€
P.V.R. IVA inc.

CS-621SX/50cm

1.105€
P.V.R. IVA inc.

Cilindrada: 59.8cm³ // Peso: 6.3kg // Longitud espada: 45, 50cm
// Potencia: 3.24kW (4.40cv)



CS-7310SX

CS-7310SX/45cm

1.510€
P.V.R. IVA inc.

CS-7310SX/50cm

1.530€
P.V.R. IVA inc.

1.360€
P.V.R. IVA inc.

1.385€
P.V.R. IVA inc.

Cilindrada: 73.5cm³ // Peso: 6.8kg // Longitud
espada: 45, 50 cm // Potencia: 4.10kW (5.60cv) // EUST5



Consulta nuestra amplia gama de limas y
kits de espada y cadena en www.echo-es.es

www.cantorrandell.com

ROPA DE SEGURIDAD



Modelo certificado CE
 ES-Start
 Digital CDI
 Encendido digital CDI
 G-FORCE
 Sistema prefiltrado G-Force
 Puntas
 FAST DISE
 Ralentí alto automático
 Tensor lateral de cadena

HIGH QUALITY WORLDWIDE
SUGI HARA

GAMA ANTICORTE



129€
P.V.R. IVA inc.

PANTALÓN ANTICORTE
Color Gris
Tallas S/M/L/XL/XXL



179€
P.V.R. IVA inc.

CHAQUETA ANTICORTE
Color Naranja - Gris
Tallas S / M / L / XL / XXL



110€
P.V.R. IVA inc.

PERNERA ANTICORTE
Color Naranja - Gris
Tallas Única
(desde 152 a 194 cm. de estatura)



149€
P.V.R. IVA inc.

PETO ANTICORTE
Color Naranja - Gris
Tallas S/M/L/XL/XXL



59€
P.V.R. IVA inc.

CHAQUETA DE TRABAJO
Color Naranja - Gris
Tallas S / M / L / XL



64€
P.V.R. IVA inc.

CONJUNTO MANGUITO
Color Naranja
Tallas ÚNICA
AC Clase 1



48€
P.V.R. IVA inc.

GUANTES ANTICORTE
Color Negro - Naranja
Tallas 9 / 10 / 11
AC Clase 1



219€
P.V.R. IVA inc.

BOTA ANTICORTE
Color Negro
Tallas Del 40 al 47

COMPLEMENTOS Y ACCESORIOS



9€
P.V.R. IVA inc.

CAMISETA DE ALGODÓN
Color Negro
Tallas M / L / XL / XXL



18€
P.V.R. IVA inc.

POLO DE ALGODÓN
Color Negro
Tallas M / L / XL / XXL



12€
P.V.R. IVA inc.

CAMISETA TRANSPIRABLE
Color Negro
Tallas M / L / XL / XXL



50€
P.V.R. IVA inc.

CHAQUETA POLAR
Color Negro
Tallas M / L / XL



24€
P.V.R. IVA inc.

POLO MANGA LARGA
Color Negro
Tallas M / L / XL



1,95€
P.V.R. IVA inc.

GUANTES DE PUNTO
Color Negro
Tallas ÚNICA



6,95€
P.V.R. IVA inc.

GUANTES DE PIEL
Color Naranja - Beige
Tallas ÚNICA



75€
P.V.R. IVA inc.

PANTALÓN DE TRABAJO
Color Naranja - Gris - Negro
Tallas M / L / XL / XXL



114€
P.V.R. IVA inc.

CHAQUETA DE TRABAJO
Color Naranja - Gris - Negro
Tallas M / L / XL / XXL



79€
P.V.R. IVA inc.

PETO DE TRABAJO
Color Naranja - Gris - Negro
Tallas M / L / XL / XXL

¡Trabaja siempre con la máxima protección!

NORMATIVA



La gama de ropa de seguridad ECHO cumple con la Directiva de Equipamientos Personales Protectores 89/686/CEE, concretamente con las siguientes normativas*:

- EN340: Ropa de protección, requisitos generales.
- EN345: Requisitos para calzado de seguridad para uso profesional.
- EN381: Requisitos para ropa de protección para usuarios de sierras de cadena accionadas a mano.
- EN420: Requisitos generales para guantes de protección.
- EN388: Guantes de protección contra riesgos mecánicos.
- EN397: Protección de cabeza
- EN352-3: Protección auditiva
- EN166 3B/ EN1731: Protección ocular y facial de malla.

* Encontrarás las normativas oficiales en la etiqueta de la prenda

GAMA JARDINERÍA Y MANTENIMIENTO

DESBROZADORAS LIGERAS



SRM-222ES L
323€
P.V.R. IVA inc.

SRM-222ES U
360€
P.V.R. IVA inc.

SRM-222ES L / SRM-222ES U

Cilindrada: 21.2cm³ // Peso: 4.7kg (L) 4.9kg (U) // Potencia: 0.71kW (0.97cv) // EUST5



SRM 222 ES L
El precio incluye cabezal semiautomático G138, protector multifunción y arnés simple ECHO.

SRM 222 ES U
El precio incluye disco metálico de tres puntas, cabezal semiautomático G138, protector multifunción y arnés simple ECHO.



SRM-2621ES L ~~506€~~
P.V.R. IVA inc.

SRM-2621ES U ~~530€~~
P.V.R. IVA inc.

455€
P.V.R. IVA inc.

477€
P.V.R. IVA inc.

SRM-2621ES L / SRM-2621ES U

Cilindrada: 25.4cm³ // Peso: 5.6kg (L) 5.8kg (U) // Potencia: 1.04kW (1.41cv) // EUST5



SRM 2621 ES L
El precio incluye cabezal semiautomático Speed Feed 400, protector multifunción y arnés simple ECHO.

SRM 2621 ES U
El precio incluye disco metálico de tres puntas, cabezal semiautomático Speed Feed 400, protector multifunción y arnés doble profesional ECHO.



NEW **PROMO**




347€*
P.V.R. IVA inc.

DSRM-300 PRO

Voltaje nominal: 50.4V // Peso: 3.6kg (sin accesorio y batería) // *Precio sin acumulador ni cargador



El precio incluye cabezal semiautomático, protector y arnés simple ECHO.



591€*
P.V.R. IVA inc.

DSRM-2600 U PRO

Voltaje nominal: 50.4V // Peso: 3.7kg (sin accesorio y batería) // *Precio sin acumulador ni cargador



El precio incluye cabezal semiautomático Speed-Feed 400 y protector.

NEW



275€*
P.V.R. IVA inc.

KIT
Desbrozadora +
Batería 2Ah +
Cargador

~~579€~~
P.V.R. IVA inc.

439€
P.V.R. IVA inc.

ECDST-58V

Voltaje nominal: 58.0V // Peso: 3.7kg (sin accesorio y batería)

PROMO



El precio incluye cabezal semiautomático Speed-Feed 400 y protector.



EGT-350
92€
P.V.R. IVA inc.

EGT-520
112€
P.V.R. IVA inc.

EGT-350 / EGT-520

Cortabordes // Potencia: 350w // Voltaje: 230v // Peso: 2.1kg
Cortabordes // Potencia: 520w // Voltaje: 230v // Peso: 2.9kg



DESBROZADORAS HIGH TORQUE



Modelo certificado CE
 ES-Start
 Encendido digital CDI
 Filtro aire alto rendimiento
 ANTI VIBE Sistema avanzado antivibraciones
 Manillar doble
 Manillar simple
 Modelo certificado RoHS



SRM-2620TES L
580€
 P.V.R. IVA inc.
SRM-2620TES U
619€
 P.V.R. IVA inc.



SRM-3020TES L
696€
 P.V.R. IVA inc.
SRM-3020TES U
714€
 P.V.R. IVA inc.

SRM-2620TES L / SRM-2620TES U

Cilindrada: 25.4cm³ // Peso: 5.8kg (L) 6.0kg (U) //
 Potencia: 1.04kW (1.41cv) // EUST5



SRM-3020TES L / SRM-3020TES U

Cilindrada: 30.5cm³ // Peso: 6.3kg //
 Potencia: 1.30kW (1.70cv) // EUST5



SRM 2620 T ES L
 El precio incluye cabezal semiautomático Speed Feed 400, protector multifunción y arnés simple ECHO.

SRM 2620 T ES U
 El precio incluye cabezal semiautomático Speed Feed 400, protector multifunción y arnés doble profesional ECHO.



SRM 3020 T ES L
 El precio incluye cabezal semiautomático Speed-Feed 400, protector multifunción y arnés simple ECHO.

SRM 3020 T ES U
 El precio incluye cabezal semiautomático Speed-Feed 400, protector multifunción y arnés doble profesional ECHO.



SRM-3611T U

Cilindrada: 36.3cm³ // Peso: 6.6kg //
 Potencia: 1.4kW (1.9cv) // EUST5



El precio incluye cabezal semiautomático Z5, protector multifunción y arnés doble profesional ECHO.




SRM-420TES U

Cilindrada: 41.5cm³ // Peso: 8.7kg //
 Potencia: 1.78kW (2.42cv) // EUST5



El precio incluye cabezal semiautomático B6, protector multifunción y arnés doble profesional ECHO universal ERGO-PRO.



VENTAJAS DE EMPLEAR HILO DE NYLON

- MÁS SEGURIDAD** FRENTE A ROTURAS Y PROYECCIONES.
- MÁS RENDIMIENTO** POR SU MAYOR ANCHO DE TRABAJO, INCLUSO CON MALEZA ESPESA.
- MÁS AHORRO** PUEDEN EMPLEARSE MÁQUINAS DE MENOR CILINDRADA, MÁS LIGERAS Y DE MENOR CONSUMO SIN PERDER RENDIMIENTOS.



TECNOLOGÍA HIGH TORQUE

- 50% MÁS DE FUERZA**
- 30% EN AHORRO DE COMBUSTIBLE**
- DOBLA EL PAR DISPONIBLE A LA SALIDA DE LA REDUCTORA**

DESBROZADORAS POTENTES Y FORESTALES



SRM-420ES U LW

Cilindrada: 41.5cm³ // Peso: 8.2kg //
Potencia: 1.80kW (2.40cv) // EUST5



El precio incluye protector multifunción y arnés doble profesional ECHO universal y cabezal semiautomático RL 35.

669€
P.V.R. IVA inc.



SRM-420ES U

Cilindrada: 41.5cm³ // Peso: 8.5kg //
Potencia: 1.78kW (2.42cv) // EUST5



El precio incluye disco metálico de 3 puntas, protector multifunción, gafas protectoras, arnés doble profesional ECHO universal ERGO-PRO y cabezal semiautomático DS5.

~~950€~~
P.V.R. IVA inc.
856€
P.V.R. IVA inc.

PROMO



SRM-520ES U

Cilindrada: 50.2cm³ // Peso: 9.0kg //
Potencia: 2.20kW (2.90cv) // EUST5



El precio incluye disco metálico de 3 puntas, protector multifunción, arnés doble profesional ECHO universal ERGO-PRO y cabezal semiautomático DS5.

1.078€
P.V.R. IVA inc.



BCLS-520ES

Cilindrada: 50.2cm³ // Peso: 9.4kg //
Potencia: 2.20kW (2.90cv) // EUST5



El precio incluye 3 protectores homologados: para disco curvado de 2 puntas, disco estándar y cabezal de nailon y arnés doble profesional ECHO universal ERGO-PRO.

1.188€
P.V.R. IVA inc.

Incluidos
3 protectores



DESBROZADORA DE MOCHILA



RM-520ES

Cilindrada: 50.2cm³ // Peso: 12.0kg //
Potencia: 2.16kW (2.94cv) // EUST5



El precio incluye cabezal semiautomático DS5 y protector multifunción.

1.255€
P.V.R. IVA inc.



Protectores y discos para desbrozadora ERGO-SCHNITT

Eureka parts.com

TRONZADORA



Modelo certificado CE

ES-Start

Digital CDI Encendido digital CDI

Filtro aire alto rendimiento

ANTI VIBE Sistema avanzado antivibraciones

Manillar doble

Manillar simple

FAST IDLE Ralentí alto automático



1.788€
P.V.R. IVA inc.

CSG-7410

Cilindrada: 73.5cm³ // Peso: 10.7kg // Diámetro de corte: 3mm
// Potencia: 3.2kW (4.35cv) // Disco de corte no incluido



PRODUCTO	Aplicación	Precio
DISCO ABRASIÓN Ref. 59506100	Para uso general de resina sintética	25 €
DISCO DIAMANTE Ref. 59506150	Para uso en general	394 €
DISCO DIAMANTE Ref. 59506160	Para uso en asfalto	478 €



Tren de guía con kit de agua CSG-7410

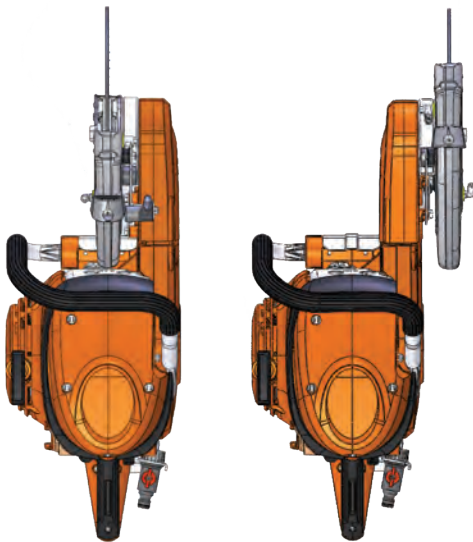
Accesorio que se hace imprescindible cuando quieres ajustar con precisión la altura y profundidad de corte.

El kit de agua es ajustable para una mejor posición de trabajo, transporte y almacenamiento.



1.210€
P.V.R. IVA inc.

Rápido y fácil sistema semi-automático de ajuste de tensión de la correa para darle mayor potencia a la cuchilla de corte.



Tecnología propia: Corte reversible, montaje del disco en posición interior o exterior

Ventaja exclusiva de la tronzadora CSG-7410: el disco de corte puede montarse tanto en el lado interior como en el lado exterior, facilitando trabajos en espacios reducidos, muy aproximados a paredes, evitando obstáculos...

Robustez y versatilidad en una sola máquina.

Removedores de hierba para la eliminación de hierbas de forma mecánica: limpieza de aceras, pavimentos, rejas de hormigón...

Eureka parts.com



SOPLADORES DE MANO Y ASPIRADOR



~~288€~~
P.V.R. IVA inc.
259€
P.V.R. IVA inc.

PB-2520

Cilindrada: 25.4cm³ // Peso: 3.9kg // Caudal de aire: 768m³/h // Potencia: 0.91kW (1.24cv) // Velocidad: 76m/s // EUST5



224€*
P.V.R. IVA inc.

KIT
Soplador +
Batería 2Ah +
Cargador

~~528€~~
P.V.R. IVA inc.
420€
P.V.R. IVA inc.

ECPLB-58V

Voltaje nominal: 58.0V // Peso: 2.5kg (sin batería) // Caudal de aire: 934m³/h // Velocidad: 65m/s // *Precio sin acumulador ni cargador



374€
P.V.R. IVA inc.

PB-2620

Cilindrada: 25.4cm³ // Peso: 4.4kg // Caudal de aire: 774m³/h // Potencia: 0.91kW (1.24cv) // Velocidad: 77m/s // EUST5



320€*
P.V.R. IVA inc.

DPB-600 PRO

Voltaje nominal: 50.4V // Peso: 3.2kg (sin batería) // Caudal de aire: 650m³/h // Velocidad: 72m/s // *Precio sin acumulador ni cargador



3en1
Sopla Aspira Tritura



ES-250ES

Cilindrada: 25.4cm³ // Peso: 5.7kg // Caudal de aire: 576m³/h // Potencia: 0.72kW (0.98cv) // Velocidad: 81m/s // EUST5



486€
P.V.R. IVA inc.

¡Opcional!
¡Kit limpia canalones!



70€
P.V.R. IVA inc.

Apto para todos los modelos de mano (excepto ECPLB-58V) y PB580

¡Opcional!
¡Kit conversión atomizador!



48€
P.V.R. IVA inc.

Apto para los modelos PB-2520, PB-2620 y DPB-600 PRO.



SOPLADORES DE MOCHILA



Modelo certificado CE
 ES-Start
 Filtro aire alto rendimiento
 Posi-loc Sistema libera. Posi-loc
 Sistema bloqueo EZ
 Encendido digital CDI
 ANTI VIBE Sistema avanzado antivibraciones
 Modelo silencioso
 Espalda ventilada
 Control rotacional



~~695€~~
 P.V.R. IVA inc.
606€
 P.V.R. IVA inc.

PB-580

Cilindrada: 58.2cm³ // Peso: 10.3kg // Caudal de aire: 882m³/h //
 Potencia: 2.05kW (2.79cv) // Velocidad: 96m/s // EUST5

PROMO



¡Incluye accesorio tubo curvado!



~~908€~~
 P.V.R. IVA inc.
817€
 P.V.R. IVA inc.

PB-760LN

Cilindrada: 63.3cm³ // Peso: 11.9kg // Caudal de aire: 918m³/h //
 Potencia: 1.94kW (2.64cv) // Velocidad: 94m/s // EUST5

PROMO



~~799€~~
 P.V.R. IVA inc.
725€
 P.V.R. IVA inc. *¡Ahora!*

PB-770HB

Cilindrada: 63.3cm³ // Peso: 11.0kg // Caudal de aire: 1290m³/h //
 Potencia: 3.05kW (4.15cv) // Velocidad: 105m/s // EUST5

NEW



¡Incluye cinturón de cadera y accesorio tubo curvado!



~~1.030€~~
 P.V.R. IVA inc.
929€
 P.V.R. IVA inc.

PB-8010HB

Cilindrada: 79.9cm³ // Peso: 11.1kg // Caudal de aire: 1818m³/h //
 Potencia: 4.20kW (5.70cv) // Velocidad: 95m/s // EUST5

NEW

PROMO



¡Incluye cinturón de cadera!



1.084€
 P.V.R. IVA inc.

MB-5810

Cilindrada: 58.2cm³ // Peso: 12.7kg // Potencia: 2.40kW (3.30cv) //
 Capacidad del tanque: 12.0 l // EUST5

NEW



ATOMIZADOR



¡Opcional!
 ¡Kit espolvoreador!



115€
 P.V.R. IVA inc.



CORTASETOS CORTE DOBLE



~~437€~~
P.V.R. IVA inc.
393€
P.V.R. IVA inc.

HC-2020

Cilindrada: 21.2cm³ // Peso: 4.5kg // Corte: 53cm //
Potencia: 0.58kW (0.79cv) // EUST5



PROMO



520€
P.V.R. IVA inc.

HC-2320

Cilindrada: 21.2cm³ // Peso: 4.6kg // Corte: 64cm //
Potencia: 0.58kW (0.79cv) // EUST5



552€
P.V.R. IVA inc.

HC-2020R

Cilindrada: 21.2cm³ // Peso: 4.6kg // Corte: 53cm //
Potencia: 0.60kW (0.80cv) // EUST5



650€
P.V.R. IVA inc.

HCR-165ES

Cilindrada: 21.2cm³ // Peso: 5.1kg // Corte: 64cm //
Potencia: 0.60kW (0.80cv) // EUST5



726€
P.V.R. IVA inc.

HCR-185ES

Cilindrada: 21.2cm³ // Peso: 5.3kg // Corte: 74cm //
Potencia: 0.60kW (0.80cv) // EUST5



754€
P.V.R. IVA inc.

HC-2810ESR

Cilindrada: 21.2cm³ // Peso: 5.2kg // Corte: 62cm //
Potencia: 0.58kW (0.79cv) // EUST5



CORTASETOS CORTE DOBLE

- Modelo certificado CE
 ES-Start
 Encendido digital CDI
 ANTI VIBE Sistema avanzado antivibraciones
 Manillar rotativo
 Corte ajustable
 Ajuste libre
 Protector de punta
 Manillar simple



399€*
P.V.R. IVA inc.

DHC-200 PRO

Voltaje nominal: 50.4V // Peso: 3.3kg (sin batería) // Corte: 62cm // *Precio sin acumulador ni cargador



272€*
P.V.R. IVA inc.

KIT
Cortasetos +
Batería 2Ah +
Cargador

~~576€~~
P.V.R. IVA inc.

475€
P.V.R. IVA inc.

ECHT-58V

Voltaje nominal: 58.0V // Peso: 4.3kg (sin batería) // Corte: 62cm // *Precio sin acumulador ni cargador



229€
P.V.R. IVA inc.

HCR-610

Potencia: 700w // Voltaje: 230v // Peso: 3.6kg // Corte: 60cm



195€
P.V.R. IVA inc.

HC-560

Potencia: 500w // Voltaje: 230v // Peso: 3.6kg // Corte: 56cm



CORTASETOS CORTE SIMPLE



754€
P.V.R. IVA inc.

HCS-2810ES

Cilindrada: 21.2cm³ // Peso: 4.7kg // Longitud espada: 73cm // Potencia: 0.58kW (0.79cv) // EUST5



~~399€~~
P.V.R. IVA inc.

359€
P.V.R. IVA inc.



DHC-30

Potencia: 126w // Voltaje: 12v // Peso: 3.6kg (sin batería) // Corte: 75cm



CORTASETOS DE ALTURA



799€
P.V.R. IVA inc.

HCA-236ES-LW

Cilindrada: 21.2cm³ // Peso: 6.2kg // Long. corte: 52cm // Long. total: 240cm // Potencia: 0.71kW (0.97cv) // EUST5



884€
P.V.R. IVA inc.

HCA-2620ES-HD

Cilindrada: 25.4cm³ // Peso: 6.5kg // Long. corte: 53cm // Long. total: 244cm // Potencia: 1.04kW (1.41cv) // EUST5



SISTEMA MULTIUSOS



DESBROZADORA MTA-DTB
182€

CORTASETOS DE ALTURA MTA-DAH
479€

PODADORA DE ALTURA MTA-DDP
310€

MINICULTIVADOR MTA-TC
410€

CORTAORILLAS MTA-LE/E
220€

BARREDORA MTA-PS
545€

SOPLADOR MTA-PB
195€



Cambio rápido. Fácil acoplamiento de los accesorios.

HERRAMIENTA MULTIUSOS DPAS-2600 PRO

475€*
P.V.R. IVA inc.



La nueva multiusos profesional X Series de ECHO Compatible con 7 herramientas de uso profesional // La más ligera y con mayor autonomía de su categoría // *Precio sin acumulador ni cargador



SISTEMA MULTIUSOS



Modelo certificado CE //
 Encendido digital CDI //
 Filtro aire alto rendimiento //
 ES-Start //
 Manillar simple //
 Modelo certificado RoHS //
 Corte ajustable //
 Ajuste libre //
 Protector de punta

X PAS-2620ES

530€
P.V.R. IVA inc.

Cilindrada: 25.4cm³ // Peso: 4.8kg //
Potencia: 1.04kW (1.41cv) // EUST5



Cambio rápido. Fácil acoplamiento de los accesorios.

EXTENSIÓN 100CM MTA-3EXT
78€

Disponible para cortasetos y podadora



BARREDORA DE RODILLO MTA-PS
545€

MINICULTIVADOR MTA-TC
410€

PODADORA DE ALTURA PP/E
326€

CORTAORILLAS MTA-LE/E
220€

CORTASETOS DE ALTURA MTA-AH-HD
470€

SOPLADOR MTA-PB
195€

DESBROZADORA MTA-TB
168€

HERRAMIENTA MULTIUSOS DPAS-300 PRO

399€*
P.V.R. IVA inc.

Voltaje nominal: 50.4V // Peso: 3.1kg (sin accesorio y batería) //
*Precio sin acumulador ni cargador



399€*
P.V.R. IVA inc.

CORTASETOS DE ALTURA DPAS-HCA
462€

PODADORA DE ALTURA DPAS-PP
248€

DESBROZADORA DPAS-TRIMMER
140€

ARNESES Y ACCESORIOS DE CORTE



ARNÉS PROFESIONAL UNIVERSAL

Con sistema de anclaje rápido y desconexión de seguridad



37€
P.V.R. IVA inc.

ARNÉS PROFESIONAL UNIVERSAL ERGO

Arnés ergonómico fácil de ajustar y que ofrece las máximas prestaciones de equilibrado del peso a la vez que minimiza la fatiga durante el trabajo.



85€
P.V.R. IVA inc.

Recambio disponible.



HILO EN DISPLAY Y "DONUT"
Hilo de nailon presentado en display y "donut", de diferentes grosores. Ideal para segar hierba, en un formato aconsejado para particulares.



HILO EN BOBINA
Hilo de nailon presentado en bobina y de distintos diámetros. Ideal para trabajos duros y malezas en zonas rurales o espacios verdes. Aconsejado para profesionales.



CABEZAL MANUAL
Prácticos, económicos y fáciles de manejar. Adecuado para todo tipo de limpieza en jardines, zonas verdes y bosque. Un modelo de 8 hilos especial para trabajos en zonas de olivares.




CABEZAL SEMI AUTOMÁTICO
El más cómodo para trabajar, al expulsar la cantidad de hilo necesaria con un ligero golpe en el suelo. Ideal para los profesionales con muchas horas de trabajo continuo.



CORTASETOS ARTICULADO HCAA-2403A LW
Accesorio de cortasetos articulado con doble cuchilla de corte de 450 mm. longitud y 25 mm. diámetro de barra. Acoplable a las desbrozadoras: SRM 2620 ES / SRM 222 ES



CONJUNTO RECAMBIO DE UN SOLO USO
Para cortabordes eléctricos. Montado en una bobina. Cambio rápido y sin problemas.



CUCHILLA PROTECTORA ANTIATASCOS PARA CABEZALES:
Evita que se enrolle la hierba entre el disco/cabezal y la transmisión.



DISCO 2 PUNTAS
Para uso forestal. Acero japonés de alta resistencia y durabilidad. Ideal para triturar la maleza. Utilizar siempre con el kit protector.



DISCO 60 DIENTES (Tungsteno)
Disco multiusos. Gran dureza. Fabricado en acero. Sierra circular con dientes de carburo de tungsteno.

Accesorios de corte: hilo de nailon, cuchillas, discos... **Eureka parts.com**

Tijera rotativa UNIVERSAL **Eureka parts.com**

KIT PROTECTOR (disponible)

HILO DE NAILON ECHO®



NEW

DIÁMETRO	LONGITUD	REF.	P.V.R. IVA inc.	DIÁMETRO	LONGITUD	REF.	P.V.R. IVA inc.
2,41 mm	12 m	340095004	3,35€	3,00 mm	8 m	340120004	3,35€
	41 m	340095070	12,57€		31 m	340120070	12,57€
	77 m	340095071	15,92€		63 m	340120071	17,18€
	270 m	340095073	44,02€		208 m	340120073	45,27€
	425 m	340095075	79,23€		346 m	340120075	79,23€
2,67 mm	10 m	340105004	3,35€	3,30 mm	8 m	340130004	3,35€
	34 m	340105070	12,57€		26 m	340130070	8,81€
	66 m	340105071	17,18€		53 m	340130071	17,18€
	216 m	340105073	44,02€		168 m	340130073	45,27€
	345 m	340105075	79,23€		278 m	340130075	82,58€



CABEZALES DE NAILON Y DISCOS DE CORTE



	REF.	BATERÍA Y ELÉCTRICAS					LIGERAS				HIGH TORQUE				POTENTES / FORESTALES / MOCHILA				MULTIUSOS		P.V.R. IVA inc.						
		EGT-350	EGT-520	DSRM-300 PRO	DSRM-2600 PRO	ECOST-58V	SRM-222ES L	SRM-222ES U	SRM-262TES L	SRM-262TES U	SRM-262TES L	SRM-262TES U	SRM-302TES L	SRM-302TES U	SRM-3610T U	SRM-420TES U	SRM-350ES U	SRM-420ES U LW	SRM-420ES U	SRM-520ES U		BCLS-520ES	RM-520	PAS-2620ES	DPAS-300 PRO	DPAS-2600 PRO	
CABEZALES MANUALES	UN 61 L	56004101																							23,00€		
	H8 Olivar	56001100																								20,00€	
CABEZALES SEMI AUTOMÁTICOS	B6 (M10)	X047-001121																							38,00€		
	B6 (M12)	X047-000460																								49,00€	
	F4 (M10)	X047-000260																								25,00€	
	Z5	56004061																								30,00€	
	DS5	56004060																								41,00€	
	Speed Feed 400	56004080																								52,00€	
	NB 5 Universal	56004500																								27,00€	
	G138	X047-000560																									26,00€
	G138	X047-001060																									30,00€
	PAS Desbrozadora	C9500512																									37,00€
Rapid Loader 25/E	56005250																									27,00€	
Rapid Loader 35/E	56005300																									34,00€	
CONJUNTOS DE CARGA	GF30	57002000																								12,00€	
	GF25	57002010																								12,00€	
DISCO 2 PUNTAS	B2/270/4./25.4	X413-00040																								48,00€	
DISCO 60 DIENTES (Tungsteno)	B60/255/2/UNIV	58002700																								46,00€	
CORTASETOS ARTICULADO	HCAA-2403A LW	5900815																								399,00€	
PROTECTOR ANTIATASCOS		5900100																								8,50€	

HILO DE NAILON

Hilo Redondo
El mejor corte clásico y buen rendimiento

Hilo Silent
Silencioso, bajas vibraciones y resistente

Hilo Octogonal
Exclusivo, corte profesional y acabado perfecto

DIÁMETRO	LONGITUD	REDONDO		SILENT		OCTOGONAL	
		REF.	P.V.R. IVA inc.	REF.	P.V.R. IVA inc.	REF.	P.V.R. IVA inc.
1,6 mm	20 m	72511-VF9-020RLBL	5,11€	72511-VF9-020SLBL	5,38€	72511-VF9-020WXBL	5,66€
	60 m	72511-VF9-060RLBL	12,49€	72511-VF9-060SLBL	13,20€	72511-VF9-060WXBL	13,95€
	105 m	-	-	-	-	72511-VF9-105WXBL	20,04€
2,00 mm	18 m	72511-VF9-018RLGR	4,88€	72511-VF9-018SLGR	5,14€	72511-VF9-018WXGR	5,46€
	65 m	72511-VF9-065RLGR	14,11€	72511-VF9-065SLGR	14,93€	72511-VF9-065WXGR	15,72€
	130 m	-	-	-	-	72511-VF9-130WXGR	25,42€
2,4 mm	15 m	72511-VF9-015RLOR	4,67€	72511-VF9-015SLOR	4,95€	72511-VF9-015WXOR	5,23€
	45 m	72511-VF9-045RLOR	12,17€	72511-VF9-045SLOR	12,85€	72511-VF9-045WXOR	13,52€
	90 m	72511-VF9-090RLOR	21,02€	72511-VF9-090SLOR	22,16€	72511-VF9-090WXOR	23,38€
	180 m	-	-	-	-	72511-VF9-180WXOR	39,52€
2,7 mm	12 m	72511-VF9-012RLRE	4,28€	72511-VF9-012SLRE	4,51€	72511-VF9-012WXRE	4,76€
	35 m	72511-VF9-035RLRE	11,04€	72511-VF9-035SLRE	11,66€	72511-VF9-035WXRE	12,33€
	70 m	72511-VF9-070RLRE	19,69€	72511-VF9-070SLRE	20,74€	72511-VF9-070WXRE	21,88€
	140 m	-	-	-	-	72511-VF9-140WXRE	38,38€
3,0 mm	10 m	72511-VF9-010RLYE	3,97€	72511-VF9-010SLYE	4,25€	72511-VF9-010WXYE	4,48€
	30 m	72511-VF9-030RLYE	10,77€	72511-VF9-030SLYE	11,35€	72511-VF9-030WXYE	11,98€
	60 m	72511-VF9-060RLYE	19,32€	72511-VF9-060SLYE	20,42€	72511-VF9-060WXYE	21,53€
	120 m	-	-	-	-	72511-VF9-120WXYE	38,38€
3,3 mm	8 m	72511-VF9-008RLWH	3,65€	72511-VF9-008SLWH	3,88€	72511-VF9-008WXWH	4,04€
	25 m	72511-VF9-025RLWH	10,33€	72511-VF9-025SLWH	10,93€	72511-VF9-025WXWH	11,56€
	50 m	72511-VF9-050RLWH	18,85€	72511-VF9-050SLWH	21,25€	72511-VF9-050WXWH	21,02€
	100 m	-	-	-	-	72511-VF9-100WXWH	37,95€
4,0 mm	115 m	-	-	-	-	57001400	58,00€

ACCESORIOS PARA MOTOSIERRA

CUADRO DE REFERENCIAS DE BARRAS Y CADENAS

Las barras y cadenas ECHO están específicamente adaptadas para sacar el máximo provecho de cada motosierra. El gráfico se clasifica por nombre del modelo e incluye la barra de longitud apropiada y la cadena junto con el recuento de eslabones, calibre y paso.



* Las espadas con anclaje tipo Y pueden también ser usadas en los modelos tipo V.

Modelo	Galga (in)	Paso (in)	ESPADA					CADENA							
			Long. (cm)	Tipo anclaje	Tipo	Referencia	Tipo de barra	Tipo de punta (reemplazable)	Eslabones	Tipo Oregon	Referencia	Equivalente Eureka Parts TI	Estándar		
DCS-2500T	0.050	3/8	25	C	C25S91-40SL- ET	X121-000003	Laminada	Piñón	40	91PX	X221-000100	-	EU		
DCS-2500T C	0.043	1/4	20	C	C20HA4-52CL- ED	X100-000070	Sólida	Carving	52	A4S	X200-000020	-	EU		
			25		C25HA4-60CL- ED	X101-000210			60		X201-000020		EU		
CS-2511TES	0.050	3/8	20	C	C20S91-35SA- ET	X120-000021	Laminada	Piñón	35	91PX	X220-000020	-	EU		
			25		C25S91-40SL- ET	X121-000003			40		X221-000100			ZK38LP50TI-E40	
			30		C30S91-47ML- EC	X122-000341			47		X222-000140			-	
CS-2511TESC	0.050	1/4	20	C	C20H25-52CL- ED	X100-000060	Sólida	Carving	52	25AP	X200-000000	-	EU		
			25		C25H25-60CL- ET	X101-000011			60		X431610-10030				
	20		C20HA4-52CL- ED		X100-000070	A4S			52	X200-000020	EU				
	25		C25HA4-60CL- ED		X101-000210				60	X201-000020	EU				
	0.030	25	C25L25-60CA- ED	X101-000171	Laminada	Carving	60	25AP	431610-10030	-					
CS-260TES	0.050	3/8	20	C	C20S91-35SA- ET	X120-000021	Laminada	Piñón	35	91PX	X220-000020	-	KR		
			25		C25S91-40SL- ET	X121-000003			40		X221-000100				
			30		C30S91-47ML- EC	X122-000341			47		X222-000140				
	1/4	25	C25H25-60CLD ED	X101-000200	Sólida	Carving	60	25AP	431610-10030	-					
		25	C25L25-60CA- ED	X101-000171	Laminada	Carving	60	25AP	431610-10030	-					
CS-280T CS-280TES	0.050	3/8	20	C	C20S91-35SA- ET	X120-000021	Laminada	Piñón	35	91PX	X220-000020	-	EU		
			25		C25S91-40SL- ET	X121-000003			40		X221-000100			ZK38LP50TI-E40	
			30		C30S91-47ML- EC	X122-000341			47		X222-000140			-	
	0.043	1/4	20	C	C20HA4-52CL- ED	X100-000070	Sólida	Carving	52	A4S	X200-000020	-			
			25		C25HA4-60CL- ED	X101-000210			60		X201-000020				
CS-280TES C	0.050	1/4	25	C	C25H25-60CLD ED	X101-000200	Sólida	Carving	60	25AP	431610-10030	-	EU		
					C25L25-60CA- ED	X101-000171	Laminada	Carving	60	25AP	431610-10030	-			
CS-3000	0.050	3/8	30	C	C30S91-47ML- EC	X122-000341	Laminada	Piñón	47	91PX	X222-000140	-			
			35		C35S91-53ML- EC	X123-000551			53		X223-000130				
CS-303T	0.050	3/8	30	C	C30S91-47ML- EC	X122-000341	Laminada	Piñón	47	91PX	X222-000140	-	EU		
			35		C35S91-53ML- EC	X123-000551			53		X223-000130				
			30		C30S91-47ML- EC	X122-000341			47		X222-000130			ZK38LP50TI-E47	
CS-360TES	0.050	3/8	35	C	C35S91-53ML- EC	X123-000551	Laminada	Piñón	53	91VXL	X223-000080	-			
			40		C40S91-58AA- ET	430211-13433			58		X224-000030				
			30		C30S91-47ML- EC	X122-000341			47		X222-000140			ZK38LP50TI-E47	
CS-362TES	0.050	3/8	30	C	C30S91-47ML- EC	X122-000341	Laminada	Piñón	47	91PX	X222-000140	ZK38LP50TI-E47	EU		
			35		C35S91-53ML- EC	X123-000551			53		X223-000130		ZK38LP50TI-E53	EU	
		30	C30H25-68CL- ED		X102-000071	Sólida			Carving		68		25AP	431611-10030	-
	35	C35H25-76CL- ET	X103-000111	76	25A		X202-000010								
	CS-2511WES	0.043	1/4	20	C	C20HA4-52CL- ED	X100-000070	Sólida	Carving	52	A4S	X200-000020	-	EU	
25				C25HA4-60CL- ED		X101-000210	60			X201-000020					
20				C20SA4-52CL- ED		X120-000090	Laminada			Piñón		52			X200-000020
25				C25SA4-60CL- ED		X121-000250						60			X201-000020
0.050		3/8	30	C	C30SA4-68CL- ED	X122-000440	Laminada	Piñón	68	91PX	X202-000030	-	EU		
			20		C20S91-35SA- ET	X120-000021			35		X220-000020				
			25		C25S91-40SL- ET	X121-000003			40		X221-000100			ZK38LP50TI-E40	
			30		C30S91-47ML- EC	X122-000341			47		X222-000140			-	
			30		C30H25-68CL- ED	X102-000071			Sólida		Carving			68	25AP
CS-281WES	0.050	3/8	20	C	C20S91-35SA- ET	X120-000021	Laminada	Piñón	35	91PX	X220-000020	-	EU		
			25		C25S91-40SL- ET	X121-000003			40		X221-000100				
			30		C30S91-47ML- EC	X122-000341			47		X222-000140			ZK38LP50TI-E47	
	1/4	30	C30H25-68CL- ED	X102-000071	Sólida	Carving	68	25AP	431611-10030	-					
		30	C30H25-68CL- ED	X102-000071	Laminada	Carving	68	25A	X202-000010	-					

ACCESORIOS PARA MOTOSIERRA

Modelo	Galga (in)	Paso (in)	ESPADA						CADENA					
			Long. (cm)	Tipo anclaje	Tipo	Referencia	Tipo de barra	Tipo de punta (reemplazable)	Eslabones	Tipo Oregon	Referencia	Equivalente Eureka Parts TI	Estándar	
CS-4200ES	0.050	0.325	38	V	V38S20-64MA- ED	X123-000581	Laminada	Piñón	64	95TXL	X243-000020	-		
CS-420ES CS-420ES (BASIC)	0.050	0.325	38	Y	Y38S20-64ML-ED	X123-000670	Laminada	Piñón	64	95TXL	X243-000020	ZK325SC50TI-E64		
			45		Y45S20-72ML-ED	X125-000440			72		X245-000060	-		
	0.058		38	C	C38S21-64AA- ET	430521-37334			64	21BPX	431721-30231	ZK325SC58TI-E64	EU	
			45		C45S21-72AA- ET	430527-37334			72		431717-30231		EU	
CS420ES(BA-SIC)	0.058	0.325	45	V	V45R21-72AA1 ET	430517-30134	Sólida	Piñón (X160-000150)	72	21LPX	X245-000011	-		
CS-420EMS	0.058	0.325	38	C	C38S21-64AA- ET	430521-37334	Laminada	Piñón	64	21BPX	431721-30231	ZK325SC58TI-E64	EU	
			45		C45S21-72AA- ET	430527-37334			72		431717-30231	-	EU	
CS-421ES	0.058	0.325	45	V	V45R21-72AA1 ET	430517-30134	Sólida	Piñón (X160-000150)	72	21LPX	X245-000011	-	KR	
CS-4510ES	0.058	0.325	33	Y	Y33S21-56ML- ED	X122-000390	Laminada	Piñón	56	21BPX	431713-30231	-		
			38		Y38S21-64ML- ED	X123-000620			64		431721-30231			EU, RU
			45		Y45S21-72ML- ED	X125-000390			72		431717-30231			EU
			50		Y50S21-80AL- ED	X126-000300			80		431712-30231			
			38		Y38R21-64AA- ET	X123-000650			64		431721-30231			
			45		Y45R21-72AA- ET	X125-000420			72		431717-30231			
	0.050	0.325	50	Y50R21-80AA- ET	X126-000320	80	431712-30231							
			33	Y33S20-56ML- ED	X122-000410	56	95TXL	X242-000010	-					
			38	Y38S20-64ML- ED	X123-000670	64		X243-000020	ZK325SC50TI-E64	EU				
			45	Y45S20-72ML- ED	X125-000440	72		X245-000060	ZK325SC50TI-E72	EU				
			50	Y50S20-80AL- ED	X126-000350	80		X246-000140	-					
			38	Y38R21-64AA1 ET	430521-30134	Sólida		Piñón	64	21BPX	431721-30231	-		
45	V45R21-72AA1 ET	430517-30134	72	431717-30231										
50	V50R21-80AA1 ET	430512-30134	80	431712-30231										
CS-525	0.058	0.325	45	V	V45R21-72AL- ED	X125-000311	Sólida	Piñón	72	21BPX	431717-30231	-	KR	
CS-490ES	0.058	0.325	38	Y	Y38S21-64ML- ED	X123-000620	Laminada	Piñón	64	21BPX	431721-30231	ZK325SC58TI-E64	EU	
			45		Y45S21-72ML- ED	X125-000390			72		431717-30231	ZK325SC58TI-E72	EU	
			50		Y50S21-80AL- ED	X126-000300			80		431712-30231	-		
CS-501SX CS-501SXH	0.050	0.325	33	V	Y33S20-56ML-ED	X122-000410	Sólida	Piñón	56	95TXL	X242-000010	-	** EU	
			40		Y40R20-68ML- ED	TBD			68		X244-000110		** EU	
			45		Y45S20-72ML-ED	X125-000440			72		X245-000060		** EU	
			50		Y50R20-80AL- ED	TBD			80		X246-000140		** EU	
	0.058	0.325	40	V40R21-68AA- ED	X124-000691	68	21BPX	Piñón (X160-000090)	431711-38331	-	EU			
			45	V45R21-72AA- ED	X125-000351	72			431717-30231	ZK325SC58TI-E72	EU			
			50	V50R21-80AA- ED	X126-000291	80			431712-30231	-	EU			

Modelo	Galga (in)	Paso (in)	ESPADA					CADENA						
			Long. (cm)	Tipo anclaje	Tipo	Referencia	Tipo de barra	Tipo de punta (reemplazable)	Eslabones	Tipo Oregon	Referencia	Equivalente Eureka Parts TI	Estándar	
CS-590	0.058	3/8	40	S	S40S73-60AA- ED	X124-000481	Laminada	Piñón	60	73LPX	X264-000060	-	AUS	
			45		S45S73-64AA- ED	X125-000171			64		X265-000060	ZK38SC58TI-E64	AUS	
			50		S50S73-72AA- ED	X126-000141			72		X266-000060	ZK38SC58TI-E72	AUS	
CS-621SX	0.058	3/8	45	S	S45R73-64AA- ED	X125-000261	Sólida	Piñón (X160-000080)	64	73LPX	X265-000060	ZK38SC58TI-E64	EU	
			50		S50R73-72AA- ED	X126-000191			72	73EXL	X265-000070	-	EU	
			60		S60R73-84AA- ED	X128-000051			73LPX	X268-000040	-	-		
					S60R73-84AA- ED	X128-000051				73EXL			X268-000060	
CS-600S CS-620SX CS-680S	0.058	3/8	45	S	S45R73-64AA- ED	X125-000261	Sólida	Piñón (X160-000080)	64	73LPX	X265-000060	-	-	
			50		S50R73-72AA- ED	X126-000191			72		X266-000060			
					20D8TW3872	X106-000050			84		Carving			X268-000040
			60		S60R73-84AA- ED	X128-000051								
			70		24D8TW3884	X108-000020								
CS-7310SX	0.058	3/8	45	U	U45R73-68AA- ED	X125-000470	Sólida	Piñón (X160-000080)	68	73EXL	X265-000090	ZK38SC58TI-E68	EU	
			50		U50R73-72AA- ED	X126-000390				72	73EXL	X266-000090	ZK38SC58TI-E72	EU
					60	U60R73-84AA- ED			X128-000110		84	73LPX	X266-000060	-
			70			U70R73-92AA- ED			X130-000040	92		73EXL	X270-000080	-
CS-1201	0.063	0.404	53	G	21G63	430327-16431	Sólida	Carving	72	27X	-	-	-	
			75		30G63	430329-16431			92		431135-16432			
			90		G90H59-04AA- ET	X114-000001			104		-			BASIC



CUADROS TÉCNICOS 2T

MOTOSIERRAS DE PODA

	CS-2511TES / CS-2511TES C	CS-2511WES / CS-2511WES C	CS-280T	CS-281WES	CS-362TES
Cilindrada	25,00 cm³	25,00 cm³	26,9 cm³	26,9 cm³	35,8 cm³
Potencia nominal	1,11 kW (1,51 cv)	1,11 kW (1,51 cv)	1,07 kW (1,46 cv)	1,09 kW (1,48 cv)	1,50 kW (2,04 cv)
Certif. de emisiones	EUST5	EUST5	EUST5	EUST5	EUST5
Depósito carburante	0,19 litros	0,19 litros	0,24 litros	0,24 litros	0,33 litros
Consumo carburante a máx. potencia	0,68 litros/h	0,68 litros/h	0,68 litros/h	0,68 litros/h	0,88 litros/h
Sist. de encendido	Digital CDI	Digital CDI	Digital CDI	Digital CDI	Digital CDI
Cebador de gasolina	Sí	Sí	Sí	Sí	Sí
Arranque fácil	ES-Start	ES-Start	-	ES-Start	ES-Start
Filtro de aire	G-Force	G-Force	G-Force	G-Force	G-Force
Retorno auto. estérter	Sí	Sí	Sí	Sí	Sí
Sist. antivibración	Sí	Sí	Sí	Sí	Sí
Freno de cadena	Inercia - doble anclaje	Inercia - doble anclaje	Inercia	Inercia	Inercia - doble anclaje
Tensor de cadena	Superior	Superior	Lateral	Lateral	Lateral
Paso de cadena	3/8" 1/4" 0,050" y 0,043	3/8" 1/4" 0,043	3/8"	3/8"	3/8"
Longitud espada	25 cm	30 cm 25 cm	25 cm	30 cm	30 cm
Puas tope o agarre	Opcional	Opcional	Opcional	Opcional	Sí
Sistema de engrase	Automático y ajustable	Automático y ajustable	Automático y ajustable	Automático y ajustable	Automático y ajustable
Accesorio estándar	Funda espada	Funda espada	Funda espada	Funda espada	Funda espada
Peso (en seco)*	2,3 Kg	2,6 Kg	3,0 Kg	3,1Kg	3,6 Kg
	520€ / 558€ / 569€	563€ / 590€	455€	497€	542€

*Peso sin espada ni cadena

PODADORAS DE ALTURA

	PPF-236ES	PPT-2620HES
Cilindrada	21,2 cm³	25,4 cm³
Potencia nominal	0,71 kW (0,97 cv)	1,00 kW (1,36 cv)
Certif. de emisiones	EUST5	EUST5
Dep. de carburante	0,45 litros	0,61 litros
Consumo carburante a máxima potencia	0,45 litros/h	0,53 litros/h
Sistema de encendido	Electrónico CDI	Digital CDI
Cebador de gasolina	Sí	Sí
Arranque fácil	ES-Start	ES-Start
Sistema antivibración	Sí	Sí
Paso de cadena	3/8"	3/8"
Longitud espada	25 cm	30 cm
Sistema de engrase	Automático y ajustable	Automático y ajustable
Longitud con extensión	3.310 mm	4.940 mm
Accesorio estándar	Funda para espada	Funda para espada
Longitud	2.400 mm	2.716 / 3.704 mm
Peso (en seco)*	5,8 Kg	7,7 Kg
	714€	949€

*Peso sin espada ni cadena

SOPLADORES

	PB-2520	PB-2620	ES-250ES	PB-580	PB-760LN	PB-770HB	PB-8010HB
Cilindrada	25,4 cm³	25,4 cm³	25,4 cm³	58,2 cm³	63,3 cm³	63,3 cm³	79,9 cm³
Potencia nominal	0,91 kW (1,24 cv)	0,91 kW (1,24 cv)	0,72 kW (0,98 cv)	2,05 kW (2,79 cv)	1,94 kW (2,64 cv)	2,85 kW (3,87 cv)	4,20 kW (5,70 cv)
Certif. de emisiones	EUST5	EUST5	EUST5	EUST5	EUST5	EUST5	EUST5
Dep. carburante	0,55 litros	0,60 litros	0,50 litros	1,80 litros	2,02 litros	2,02 litros	2,48 litros
Consumo de carburante a máxima potencia	0,52 litros/h	0,55 litros	0,52 litros/h	1,03 litros/h	1,21 litros/h	1,87 litros/h	2,34 litros/h
Sist. encendido	Digital CDI	Digital CDI	Electrónico CDI	Electrónico CDI	Electrónico CDI	Electrónico CDI	Electrónico CDI
Cebador de gasolina	Sí	Sí	Sí	Sí	Sí	Sí	Sí
Arranque fácil	ES-Start	ES-Start	ES-Start	-	-	-	-
Filtro de aire	-	Alto rendimiento	-	Alto rendimiento	Alto rendimiento	Alto rendimiento	Alto rendimiento
Sistema antivibración	-	Sí	Sí	Sí	Extra	Extra	Extra
Fijador de gatillo	Sí	Sí	Sí	Sí	Sí	Sí	Sí
Tipo	Manual	Manual	Manual	Mochila	Mochila	Mochila	Mochila
Caudal de aire	768 m³/h (con tubos)	774 m³/h (con tubos)	576 m³/h (con tubos)	882 m³/h (con tubos)	918 m³/h (con tubos)	1290 m³/h (con tubos)	1818 m³/h (con tubos)
Velocidad del aire	76 m/s	77 m/s	81 m/s	96 m/s	94 m/s	105 m/s	95 m/s
Nivel sonoro	Estándar	Estándar	Estándar	Estándar	Silencioso (extra low-noise)	Estándar	Estándar
Kit aspiración	-	-	Incluido	-	-	-	-
Kit limpia canalones	Opcional	Opcional	Opcional	-	-	-	-
Peso (en seco)	3,9 Kg	4,4 Kg	5,7 Kg	10,3 Kg	11,9 Kg	11,0 Kg	11,1 Kg
	259€	374€	486€	606€	817€	725€	929€

38

MOTOSIERRAS POLIVALENTES

	CS-310ES	CS-352AC	CS-3510ES
Cilindrada	30,5 cm³	34,0 cm³	34,4 cm³
Potencia nominal	1,10 kW (1,50 cv)	1,31 kW (1,78 cv)	1,51 kW (2,05 cv)
Certif. de emisiones	EUST5	EUST5	EUST5
Depósito carburante	0,25 litros	0,25 litros	0,28 litros
Consumo carburante a máx. potencia	0,68 litros/h	0,96 litros/h	0,85 litros/h
Sistema de encendido	Electrónico CDI	Digital CDI	Digital CDI
Cebador de gasolina	Sí	Sí	Sí
Arranque fácil	ES-Start	ES-Start / AC	ES-Start
Filtro de aire	G-Force	G-Force	G-Force
Retorno auto. estérter	Sí	Sí	Sí
Sistema antivibración	Sí	Sí	Sí
Freno de cadena	Inercia - doble anclaje	Inercia - doble anclaje	Inercia - doble anclaje
Tensor de cadena	Lateral	Lateral	Lateral
Paso de cadena	3/8"	3/8"	3/8"
Longitud espada	35 cm	35 cm	35 cm
Puas de tope o agarre	Sí	Sí	Sí
Sistema de engrase	Automático y ajustable	Automático y ajustable	Automático y ajustable
Accesorio estándar	Funda espada	Funda espada	Funda espada
Peso (en seco)*	4,0 Kg	4,0 Kg	3,7 Kg
	219€	379€	395€

ESTABILIZADOR DE GASOLINA



ECHO® te recomienda el Estabilizador Honda

PROMO

PROMO

TRONZADORA

	CSG-7410
Cilindrada	73,5 cm³
Potencia nominal	3,20 kW (4,35 cv)
Certificación emisiones	EUST5
Depósito de carburante	0,70 litros
Consumo carburante a máxima potencia	2,30 litros/h
Sistema de encendido	Digital CDI
Cebador de gasolina	Sí
Arranque fácil	Sí
Filtro de aire	4 etapas
Sist. antivibración	Sí
Reducción	2,57:1
Diámetro del disco	350 mm
Diámetro de anclaje	20 mm
Peso (en seco)	10,7 Kg
	1.788€

DESBROZADORAS LIGERAS

	SRM-222ES L / SRM-222ES U	SRM-2621ES L / SRM-2621ES U
Cilindrada	21,2 cm³	25,4 cm³
Potencia nominal	0,71 kW (0,97 cv)	1,04 kW (1,41 cv)
Certif. de emisiones	EUST5	EUST5
Dep. de carburante	0,40 litros	0,60 litros
Consumo carb. máx. potencia	0,45 litros/h	0,61 litros/h
Sist. de encendido	Electrónico CDI	Digital CDI
Cebador de gasolina	Sí	Sí
Arranque fácil	ES-Start	ES-Start
Sist. antivibración	Sí	Sí
Accesorio estándar	Cabezal semiauto G138 + Disco metal. 3 puntas	Cabezal semiauto. F4 + Disco metal. 3 puntas
Tipo de arnés	Arnés simple ECHO Arnés Profes. ECHO	Arnés simple ECHO Arnés Profes. ECHO
Manillar	Simple Doble	Simple Doble
Tipo de eje	Flexible	Rígido
Diámetro del eje	6 mm	7 mm
Diámetro del tubo	25 mm	25 mm
Reducción	1:1,36	1:1,36
Peso (en seco)	4,7 Kg 4,9 Kg	5,6 Kg 5,8 Kg
	323€ / 360€	455€ / 477€

PROMO

DESBROZADORAS

	SRM-2620TES L / SRM-2620TES U
Cilindrada	25,4 cm³
Potencia nominal	1,04 kW (1,41 cv)
Certif. de emisiones	EUST5
Dep. de carburante	0,60 litros
Consumo carb. máx. potencia	0,61 litros/h
Sist. de encendido	Digital CDI
Cebador de gasolina	Sí
Arranque fácil	ES-Start
Sist. antivibración	Sí
Accesorio estándar	Cabezal semiautomático Z5
Tipo de arnés	Arnés simple ECHO Arnés Pro. ECHO
Manillar	Simple Doble
Tipo de eje	Rígido
Diámetro del eje	7 mm
Diámetro del tubo	25 mm
Reducción	1:2,07
Peso (en seco)	5,8 Kg 6,0 Kg
	580€ / 619€

ATOMIZADOR

	MB-5810
Cilindrada	58,2 cm³
Potencia nominal	2,42 kW (3,29 cv)
Certificado de emisiones	EUST5
Depósito de carburante	1,97 litros
Consumo de carburante a máxima potencia	1,60 litros/h
Caudal de aire	666 m³/h valor medio
Depósito para productos químicos	12 litros
Nebulización	de 0,6 a 5,2 litros/min
Kit espolvoreador	Opcional
Peso (en seco)	12,7 Kg
	1.084€

VAREADOR

	OH-5210
Cilindrada	50,2 cm³
Potencia nominal	2,20 kW (2,90 cv)
Certificado de emisiones	EUST5
Depósito de carburante	0,69 litros
Consumo de carburante a máxima potencia	1,23 litros/h
Diámetro del tubo	30 mm
Forma gancho	U
Sistema antivibración	Sí
Ciclos de trabajo	2.000 bpm
Peso (en seco)	14,3 Kg
	1.855€

CORTASETOS ALTURA

	HCA-236ES-LW	HCA-2620ES-HD
Cilindrada	21,2 cm³	25,4 cm³
Pot. nominal	0,71 kW (0,97 cv)	1,04 kW (1,41 cv)
Certificación de emisiones	EUST5	EUST5
Depósito de carburante	0,44 litros	0,60 litros
Consumo de carburante a máx. potencia	0,45 litros/h	0,61 litros/h
Sist. encendido	Electrónico CDI	Digital CDI
Alimentación	-	-
Cebador de gasolina	Sí	Sí
Arranque fácil	ES-Start	ES-Start
Antivibración	Sí	Sí
Batería	-	-
Accesorio estándar	Funda para cuchillas	Funda para cuchillas
Empuñadura	Fija	Fija
Cuchilla	Doble	Doble
Longitud de corte efectiva	52,0 cm	53,6 cm
Paso de cuchilla	30 mm	35 mm
Corte ajustable	Sí (tipo japonés)	-
Aplicaciones	Poda y perfilado	Poda y perfilado
Longitud	2.407 mm	2.440 mm
Peso (en seco)	6,2 Kg	6,5 Kg
	799€	884€

PROMO

MOTOSIERRAS FORESTALES

CS-3510AC	CS-420ES	CS-420EMS	CS-4510ES	CS-490ES	CS-590ES	CS-362WES	CS-390ESX	CS-4310SX	CS-501SX	CS-621SX	CS-7310SX
34,4 cm³	40,2 cm³	40,2 cm³	45,0 cm³	50,2 cm³	59,8 cm³	35,8 cm³	38,4 cm³	42,9 cm³	50,2 cm³	59,8 cm³	73,5 cm³
1,51 kW (2,05 cv)	1,60 kW (2,18 cv)	1,60 kW (2,18 cv)	2,30 kW (3,10 cv)	2,14 kW (2,91 cv)	3,00 kW (4,08 cv)	1,49 kW (2,02 cv)	1,90 kW (2,58 cv)	2,30 kW (3,10 cv)	2,57 kW (3,50 cv)	3,24 kW (4,40 cv)	4,10 kW (5,60 cv)
EUST5	EUST5	EUST5	EUST5	EUST5	EUST5	EUST5	EUST5	EUST5	EUST5	-	EUST5
0,28 litros	0,41 litros	0,41 litros	0,48 litros	0,49 litros	0,64 litros	0,32 litros	0,42 litros	0,40 litros	0,50 litros (translúcido)	0,64 litros (translúcido)	0,80 litros (translúcido)
0,85 litros/h	0,95 litros/h	0,95 litros/h	1,19 litros/h	1,22 litros/h	1,68 litros/h	0,86 litros/h	1,22 litros/h	1,22 litros/h	1,54 litros/h	2,05 litros/h	2,30 litros/h
Digital CDI	Digital CDI	Digital CDI / EMS	Digital CDI	Electrónico CDI	Digital CDI	Digital CDI	Electrónico CDI	Electrónico CDI	Electrónico CDI	Digital CDI	Digital CDI
Sí	Sí	Sí	Sí	-	-	Sí	-	Sí	-	-	-
ES-Start	ES-Start	ES-Start	ES-Start	ES-Start	Descompresor	ES-Start	ES-Start	ES-Start	Descompresor	Descompresor	Descompresor
G-Force	G-Force	G-Force	G-Force	G-Force	G-Force	-	G-Force	G-Force	G-Force	G-Force	G-Force
Sí	Sí	Sí	Sí	Sí	Sí	Sí	Sí	Sí	Sí	Sí	Sí
Sí	Sí	Sí	Sí	Sí	Sí	Sí	Sí	Sí	Sí	Sí	Sí
Inercia - doble anclaje	Inercia - doble anclaje	Inercia - doble anclaje	Inercia - doble anclaje	Inercia - doble anclaje	Inercia - doble anclaje	Inercia	Inercia - doble anclaje	Inercia - doble anclaje	Inercia - doble anclaje	Inercia - doble anclaje	Inercia - doble anclaje
Lateral	Lateral	Lateral	Lateral	Frontal	Lateral	Lateral	Frontal	Lateral	Lateral	Lateral	Lateral
3/8"	0,325"	0,325"	0,325"	0,325"	3/8"	3/8"	0,325"	0,325"	0,325"	3/8"	3/8"
35 cm	38 cm	38 cm	38 cm / 45 cm	38 cm / 45 cm	38 cm / 45 cm	35 cm	38 cm - Sugihara	40 cm	40 cm / 45 cm	40 cm / 45 cm	45 cm / 50 cm
Sí	Sí	Sí	Sí	Sí	Sí	Sí	Sí	Sí	Sí	Dobles	Dobles
Automático y ajustable	Automático y ajustable	Automático y ajustable	Automático y ajustable	Automático y ajustable	Automático y ajustable	Automático y ajustable	Automático y ajustable	Automático y ajustable	Automático y ajustable	Automático y ajustable	Automático y ajustable
Funda espada	Funda espada	Funda espada	Funda espada	Funda espada	Funda espada	Funda para espada	Funda para espada	Funda para espada	Funda para espada	Funda para espada	Funda para espada
3,8 Kg	4,6 Kg	4,6 Kg	5,0 kg	4,8 Kg	6,0 Kg	3,8 Kg	4,5 Kg	4,3 Kg	4,7 Kg	6,3 Kg	6,8 Kg
458€	552€	574€	599€ / 604€	699€ / 735€	853€ / 867€	542€	799€	918€	929€ / 942€	1.080€ / 1.105€	1.360€ / 1.385€

HIGH TORQUE

SRM-3020TES U / SRM-3020TES L	SRM-3611T U	SRM-420TES U
30,5 cm³	36,3	41,5 cm³
1,30 kW (1,70 cv)	1,4 kW (1,90CV)	1,78 kW (2,42 cv)
EUST5	EUST5	EUST5
0,71 litros	0,84L	0,69 litros
0,72 litros/h	0,92 litros/h	1,05 litros/h
Digital CDI	Digital CDI	Digital CDI
Sí	Sí	Sí
ES-Start	-	ES-Start
Sí	Sí	Extra
Speed Feed 400	Cabezal Z5	Cabezal semiautomático B6
Amnés simple ECHO	Amnés Pro. ECHO	Amnés simple ECHO
Simple	Doble	Doble
Rígido	Rígido	Rígido
7 mm	7 mm	8 mm
25 mm	25 mm	28 mm
1:1,62	1:1,62	1:2,08
6,0 Kg	6,3 Kg	8,7 Kg
696€ / 714€	723€	1.032€

DESBROZADORAS POTENTES Y FORESTALES

SRM-420ES U LW	SRM-420ES U	SRM-520ES U	BCLS-520ES
41,5 cm³	41,5 cm³	50,2 cm³	50,2
1,78 kW (2,42 cv)	1,78 kW (2,42 cv)	2,20 kW (2,9 CV)	2,20 kW (2,9 CV)
EUST5	EUST5	EUST5	EUST5
0,69 litros	0,69 litros	0,69 litros	0,69 litros
1,05 litros/h	1,05 litros/h	1,23 litros/h	1,23 litros/h
Digital CDI	Digital CDI	Digital CDI	Digital CDI
Sí	Sí	Sí	Sí
ES-Start	ES-Start	ES-Start	ES-start
Sí	Extra	Extra	Extra
Cabezal D55	D. 3 puntas + Cabezal D55	D. 3 puntas + Cabezal D55	-
Amnés ProfesECHO Univ.	Amnés ProfesECHO Univ.	Amnés Pro. ECHO ERGO-PRO	Amnés Pro. ECHO ERGO PRO
Doble	Doble	Doble	Doble
Rígido	Rígido	Rígido	Rígido
8 mm	8 mm	8 mm	8mm
28 mm	28 mm	28 mm	28 mm
1:1,33	1:1,33	1:1,33	1:1,40
8,2 Kg	8,5 Kg	9,0 Kg	9,4 kg
669€	856€	1.078€	1.188€

MOCHILA

RM-520ES
50,2 cm³
2,16 kW (2,94 cv)
EUST5
1,0 litros
1,23 litros/h
Electrónico CDI
Sí
ES-Start
Sí
Cabezal semiaut. Z5
Amnés Profesional ECHO
Simple
Flexible / Rígido
8 mm (rígido)
28 mm
1:1,33
12,0 Kg
1.255€

PROMO

RAPIDON®6 48€

P.V.R. IVA inc.

PARA TU COMODIDAD

Llena el depósito de manera más cómoda, rápida y limpia.

Bidón con capacidad de 6 litros, ideal para motores pequeños.

Gracias a su botón dosificador, controla el flujo de combustible con precisión.

Transparente y con indicador de contenido.

CORTASETOS

	HC-2020	HC-2320	HC-2020R	HCR-165ES	HCR-185ES	HC-2810ESR	HCS-2810ES
Cilindrada	21,2 cm³	21,2 cm³	21,2 cm³	21,2 cm³	21,2 cm³	21,2 cm³	21,2 cm³
Pot. nominal	0,60 kW (0,80 cv)	0,60 kW (0,80 cv)	0,60 kW (0,80 cv)	0,58 kW (0,79 cv)	0,58 kW (0,79 cv)	0,58 kW (0,79 cv)	0,58 kW (0,79 cv)
Certificación de emisiones	EUST5	EUST5	EUST5	EUST5	EUST5	EUST5	EUST5
Depósito de carburante	0,39 litros	0,39 litros	0,39 litros	0,39 litros	0,39 litros	0,39 litros	0,39 litros
Consumo de carburante a máx. potencia	0,44 L/h	0,44 L/h	0,44 L/h	0,40 litros/h	0,40 litros/h	0,40 litros/h	0,40 litros/h
Sist. encendido	Electrónico CDI	-	Electrónico CDI	Electrónico CDI	Electrónico CDI	Electrónico CDI	Electrónico CDI
Alimentación	-	-	-	-	-	-	-
Cebador de gasolina	Sí	Sí	Sí	Sí	Sí	Sí	Sí
Arranque fácil	-	-	-	ES-Start	ES-Start	ES-Start	ES-Start
Antivibración	Sí	Sí	Sí	Extra	Extra	Extra	Sí
Batería	-	-	-	-	-	-	-
Accesorio estándar	Funda para cuchillas	Funda para cuchillas	Funda para cuchillas	Funda para cuchillas	Funda para cuchillas	Funda para cuchillas	Funda para cuchillas
Empuñadura	Fija	Fija	Giratoria 180°	Giratoria 180°	Giratoria 180°	Giratoria 180°	Fija
Cuchilla	Doble	Doble	Doble	Doble	Doble	Doble	Simple
Longitud de corte efectiva	53 cm	64 cm	53 cm	64,0 cm	74,4 cm	62,4 cm	73,0 cm
Paso de cuchilla	35mm	35mm	35mm	35 mm	35 mm	35 mm	35 mm
Corte ajustable	Ajustable	Ajustable	Ajustable	Sí (tipo japonés)	Sí (tipo japonés)	-	-
Aplicaciones	Poda y perfilado	Poda y perfilado	Poda y perfilado	Poda y perfilado	Poda y perfilado	Poda y perfilado	Poda y perfilado
Longitud	-	-	-	-	-	-	-
Peso (en seco)	4,6 kg	4,6 kg	4,6 kg	5,1 Kg	5,3 Kg	5,2 Kg	4,7 Kg
393€	520€	552€	650€	726€	754€	754€	

SISTEMA MULTIUSOS

	PAS-2620ES
Cilindrada	25,4 cm³
Potencia nominal	1,04 kW (1,41 cv)
Certificación de emisiones	EUST5
Depósito de carburante	0,60 litros
Consumo de carburante a máxima potencia	0,61 litros/h
Sistema de encendido	Digital CDI
Cebador de gasolina	Sí
Arranque fácil	ES-Start
Sistema antivibración	Sí
Paso de cadena	-
Longitud con extensión	-
Manillar	Simple
Tipo de eje	Flexible
Diámetro del tubo	25 mm
Ancho de trabajo	-
Longitud cuchillas	-
Longitud de corte efectiva	-
Caudal de aire	-
Velocidad del aire	-
Longitud	102,5 cm
Peso (en seco)	4,8 Kg
530€	

ACCESORIOS PAS

ACCESORIO PODADORA MTA-PP/E
Paso de cadena 3/8"
Longitud con extensión 121 + 100 cm
Longitud 121 cm
Peso en seco 1,8 Kg
326€

BARREDORA MTA-PS	CORTAORILLAS MTA-LE/E
Ancho de trabajo 59 cm	Longitud cuchillas 19,7 cm
Longitud 80 cm	Longitud 79 cm
Peso en seco 3,3 Kg	Peso en seco 2,4 Kg
545€	220€

CORTASETOS MTA-AH-HD	DESBROZADORA MTA-TB
Long. con extensión 163 + 100 cm	Longitud 81 cm
Longitud de corte 53,6 cm	Peso en seco 1,5 Kg
Longitud 163 cm	168€
Peso en seco 2,5 Kg	EXTENSION 3" MTA-3EXT
470€	Longitud 100 cm
	78€

MINI CULTIVADOR MTA-TC
Longitud 90,7 cm
Peso en seco 2,3 Kg
410€

SOPLADOR MTA-PB
Caudal de aire 619 m³/h (con tubos)
Velocidad del aire 51,4 m/s
Longitud 63,5 cm
Peso en seco 1,80 Kg
195€

CUADROS TÉCNICOS BATTERY SERIES

GAMA PROFESIONAL 50V

SOPLADOR

CORTASETOS

DESBROZADORA

MOTOSIERRA

MULTIUSOS

	DPB-600 PRO	DHC-200 PRO	DSRM-300 PRO	DSRM-2600 U PRO	DCS-1600 PRO	DCS-2500T / TC PRO	DPAS-300 PRO	DPAS-2600 PRO
Voltaje nominal	50,4 V	50,4 V	50,4 V	50,4 V	50,4 V	50,4 V	50,4 V	50,4 V
Tipo de motor	Sin escobillas	Sin escobillas	Sin escobillas	Sin escobillas	Sin escobillas	Sin escobillas	Sin escobillas	Sin escobillas
Velocidad variable	Sí	Sí	Sí	Sí	Sí	Sí	Sí	Sí
Caudal máximo	650 m³/h	Longitud de corte: 62,4 cm	Ancho de trabajo: 30 cm	40 cm	Longitud espada: 35 cm	25 cm	Accesorios: 3	7 (página 10)
Velocidad aire	72,5 m/s	Paso de cuchilla: 30 mm	Diámetro tubo: 25 mm	25 mm	Tipo de cadena: 3/8" - 0,43	3/8" - 1/4"	Diámetro tubo: 25 mm (anclaje rápido)	25 mm (anclaje rápido)
Peso (sin batería)	3,2 Kg	Aplicaciones: Poda y perfilado	Eje transmisión: Rígido 6 mm	Rígido 2 mm	Capacidad aceite: 0,38 l	0,12 l	Longitud: 108 cm	108 cm
		Peso (sin batería): 3,3 Kg	Peso (sin batería): 3,6 Kg	3,7 Kg	Peso (sin batería): 3,1 Kg	1,6 Kg	Peso (sin batería): 3,1 Kg	2,4 Kg
	320€*	399€*	347€*	591€*	648€*	510€* / 556€*	399€*	475€*

*Precios sin batería ni cargador

BATERÍA 2AH

BATERÍA 4AH

BATERÍA DE MOCHILA

CARGADORES

	LBP-560-100*
Voltaje nominal	50,4 V
Tiempo de carga	80%/24 min / 100%/42 min.
Autonomía DPB 600	-
Autonomía DSRM 300	Hasta 22/30 min.
Autonomía DHC 200	Hasta 60 min.
Autonomía DCS 1600	-
Autonomía DPAS 300	Hasta 19/32 min.
Peso	1,0 Kg
	237€

	LBP-560-200*
Voltaje nominal	50,4 V
Tiempo de carga	80%/48 min / 100%/88 min.
Autonomía DPB 600	Hasta 15 min.
Autonomía DSRM 300	Hasta 46 min.
Autonomía DHC 200	Hasta 150 min.
Autonomía DCS 1600	Hasta 32 min.
Autonomía DPAS 300	Hasta 42/68 min.
Peso con arnés	1,8 Kg
	328€

	LBP-560-900
Voltaje nominal	50,4 V
Tiempo de carga	80%/225 min / 100%/363 min.
Autonomía DPB 600	Hasta 72 min.
Autonomía DSRM 300	Hasta 235 min.
Autonomía DHC 200	Hasta 747 min.
Autonomía DCS 1600	Hasta 158 min.
Autonomía DPAS 300	Hasta 382 min.
Peso con arnés	9,4 Kg
	1.320€

	LCJQ-560	LCJU-560
Voltaje nominal	50,4 V	50,4 V
Tipo de carga	Rápida	Ultrarrápida
Aplicaciones recomendadas	2Ah / 4Ah / 16Ah	4Ah / 16Ah
Peso	0,1 Kg	
	148€	206€

ACCESORIOS DPAS

ACCESORIO DESBROZADORA	
Longitud	83 cm
Peso (con cabezal y protec.)	1,4 Kg
	140€
ACCESORIO PODADORA	
Longitud	144 cm
Peso de cadena	3/8" - 0,43
Peso	1,5 Kg
	248€
ACCESORIO CORTASETOS	
Longitud	135 (plegado) / 189 cm
Peso	2,4 Kg
	462€

*Ver manual de usuario para mayor precisión sobre las autonomías

GAMA RENDIMIENTO 58V

SOPLADOR

CORTASETOS

DESBROZADORA

MOTOSIERRA

CORTACÉSPED

	ECPLB-58V
Voltaje nominal	58,0 V
Tipo de motor	Sin escobillas
Velocidad variable	Sí + turbo
Caudal máximo	934 m³/h
Velocidad máx. aire	64,8 m/s
Autonomía	Hasta 60 min.**
Peso (Sin batería)	2,5 Kg
	224€* / 420€ kit

PROMO

	ECHE-58V
Voltaje nominal	58,0 V
Tipo de motor	Sin escobillas
Velocidad variable	Sí
Longitud de corte	62,4 cm
Paso de cuchilla	30 mm
Autonomía	Hasta 90 min.**
Peso (Sin batería)	4,3 Kg
	272€* / 475€ kit

PROMO

	ECDST-58V
Voltaje nominal	58,0 V
Tipo de motor	Sin escobillas
Velocidad variable	Sí + alta/baja
Cabezal	Speed-Feed 400
Autonomía	Hasta 55 min.**
Peso (Sin batería)	3,7 Kg
	275€* / 439€ kit

PROMO

	ECCS-58V
Voltaje nominal	58,0 V
Tipo de motor	Sin escobillas
Velocidad variable	Sí
Longitud de espada	40 cm
Tipo de cadena	3/8" - 0,43
Autonomía	Hasta 112 cortes**
Peso (Sin batería)	4,8 Kg
	324€* / 556€ kit

PROMO

	ECLM-58V
Voltaje nominal	58,0 V
Tipo de motor	Sin escobillas
Manillar	Plegable / 3 posiciones
Alturas de corte	7
Ancho de corte	53 cm
Autonomía	Hasta 40 min.**
Peso (Sin batería)	24,5 Kg
	718€* kit

PROMO

*Precios sin batería ni cargador, excepto en el modelo de cortacésped ECLM-58V y precios Promo kit. **Ver manual de usuario para mayor precisión sobre las autonomías

BATERÍA 2AH

BATERÍA 4AH

CARGADOR RÁPIDO

	ECBP-58V2AH
Voltaje nominal	58,0 V
Tiempo de carga	30 min.
Peso	1,3 Kg
	179€

	ECBP-58V4AH
Voltaje nominal	58,0 V
Tiempo de carga	60 min.
Peso	1,8 Kg
	230€

	ECBC-58V
Voltaje nominal	58,0 V
Intensidad carga máx.	4A
Peso	0,15 Kg
	125€

EQUIPACIÓN DE SEGURIDAD

PARA TU PROTECCIÓN

Ponemos a disposición nuestra amplia gama de ropa de seguridad, desde prendas anticorte hasta accesorios de protección como guantes, botas...

Ver pg. 21



GAMA ELÉCTRICA

MOTOSIERRAS

CORTABORDES

CORTASETOS

TIJERAS DE PODA

VAREADOR MEDUSA

	CS 2000	CS 2400
Potencia nominal	2.000 W	2.400 W
Alimentación	Cable	Cable
Sist. antivibración	Sí	Sí
Freno de cadena	Automático	Automático
Tensor de cadena	Lateral	Lateral
Paso de cadena	3/8"	3/8"
Longitud espada	35 cm	40 cm
Sistema de engrase	Autom. y ajustable	Autom. y ajustable
Accesorio estándar	Funda espada	Funda espada
Peso*	3,9 Kg	3,9 Kg
	180€	222€

	EGT 350	EGT 520
Potencia nominal	350 W	520 W
Sistema antivibración	Sí	
Accesorio estándar	Cabezal semiauto. con ángulo regulable	
Rueda perfilador	-	Sí
Manillar	Giratorio 180°	
Manillar telescópico	Ajustable a la altura del operador	
Peso*	2,4 Kg	2,9 Kg
	92€	112€

	DHC 30	HC 560	HCR 610
Pot. nominal	12 v / 126 W	500 W	700 W
Alimentación	Batería	Cable	Cable
Antivibración	Sí	Sí	Sí
Batería	12 v (incluida)	-	-
Funda cuchillas	Sí	Sí	Sí
Empuñadura	Fija	Fija	Giratoria 180°
Cuchilla	Simple	Doble	Doble
Longitud corte	75,0 cm	56,0 cm	60,0 cm
Paso de cuchilla	35 mm	22 mm	29 mm
Aplicaciones	Poda y perfilado	Perfilado	Poda y perfilado
Peso*	3,6 Kg	3,6 Kg	3,9 Kg
	359€	195€	229€

PROMO

	DPS-350
Tipo de motor	25V cc sin escobillas
Temperatura de funcionamiento	De -10°C a 40°C
Ancho de corte	35/20 mm (dos posiciones de trabajo)
Resistencia agua	Superior a IPX4
Altura	12,40 cm
Anchura	5,50 cm
Longitud	32,1 cm
Peso*	0,78 Kg
	1.920€

PROMO

	PPM-10	PPM-10T
Alimentación	36,0 V	36,0 V
Capacidad de recogida	100 - 130 kg/h	100 - 130 kg/h
Batidos por minuto	850 bpm	850 bpm
Longitud	2,3 m	2-2,9 m
Vibración	(ahw): 14,00 m/s²	(ahw): 14,00 m/s²
Nivel sonoro	(LpA): 76,00 dB (A)	(LpA): 76,00 dB (A)
Peso*	2,8 Kg	3,0 Kg
	844€	1.128€

*Peso sin espada, cadena ni batería

SERRUCHOS PLEGABLES



POCKET BOY 130 mm / POCKET BOY 170 mm



30€

P.V.R. IVA inc.

Cuchilla recambio 20€

33€

P.V.R. IVA inc.

Cuchilla recambio 22€

F 180 mm



30€

P.V.R. IVA inc.

Cuchilla recambio 20€

GOMBOY CURVE 210/240 mm



37€

P.V.R. IVA inc.

Cuchilla recambio 25€

42€

P.V.R. IVA inc.

Cuchilla recambio 28€

GOMBOY 210 mm / GOMBOY 240 mm



36€

P.V.R. IVA inc.

Cuchilla recambio 24€

41€

P.V.R. IVA inc.

Cuchilla recambio 28€

SUPER ACCEL 210 mm



36€

P.V.R. IVA inc.

Cuchilla recambio 24€

BIG BOY 360 mm



50€

P.V.R. IVA inc.

Cuchilla recambio 30€

DE GRANDES DIMENSIONES

KATANABOY 650 mm



245€

P.V.R. IVA inc.

Cuchilla recambio 155€



KATANABOY 1000 mm



838€

P.V.R. IVA inc.

Cuchilla recambio 464€

MACHETE



YOKI 270 mm



85€

P.V.R. IVA inc.

Cuchilla recambio 46€

SERRUCHOS DE HOJA RECTA

GOMTARO 210 mm



47€

P.V.R. IVA inc.

Cuchilla recambio 29€



GOMTARO 240 mm



50€

P.V.R. IVA inc.

Cuchilla recambio 32€



GOMTARO 240 mm Pro-Sentei



53€

P.V.R. IVA inc.

Cuchilla recambio 34€



GOMTARO 270 mm



54€

P.V.R. IVA inc.

Cuchilla recambio 34€



GOMTARO 300 mm



58€

P.V.R. IVA inc.

Cuchilla recambio 37€



NATANOKO 300 mm



68€

P.V.R. IVA inc.

Cuchilla recambio 44€



GOMTARO 300 mm Pro-Sentei



59€

P.V.R. IVA inc.

Cuchilla recambio 37€



TSURUGI 300 mm



67€

P.V.R. IVA inc.

Cuchilla recambio 42€



NATANOKO 330 mm



72€

P.V.R. IVA inc.

Cuchilla recambio 47€



SERRUCHOS DE HOJA CURVADA



Silky
El arte de cortar

ZÜBAT 240 mm



54€

P.V.R. IVA inc.
Cuchilla recambio 36€

ZÜBAT 270 mm



57€

P.V.R. IVA inc.
Cuchilla recambio 39€

IBUKI 390 mm



87€

P.V.R. IVA inc.
Cuchilla recambio 59€

ZÜBAT 300 mm



60€

P.V.R. IVA inc.
Cuchilla recambio 42€


ZÜBAT 330 mm



62€

P.V.R. IVA inc.
Cuchilla recambio 45€

SUGOI 360 mm



75€

P.V.R. IVA inc.
Cuchilla recambio 53€

TSURUGI CURVE 330 mm



70€

P.V.R. IVA inc.
Cuchilla recambio 45€

GUNFIGHTER PROFESIONAL CURVE 330 mm



62€

P.V.R. IVA inc.
Cuchilla recambio 35€

TIJERA DE PODA

Accesorio podadora para Hayauchi 2 ext.



118€

P.V.R. IVA inc.


PÉRTIGAS TELESCÓPICAS

HAYAUCHI 390 mm



Disponible en 2, 3 y 4 extensiones

Desde **178€**
P.V.R. IVA inc.



2 Extensiones. Long. 2.280 mm-3.700 mm **178€**
3 Extensiones. Long. 2.350 mm-4.900 mm **226€**
4 Extensiones. Long. 2.440 mm-6.300 mm **267€**
Cuchilla recambio **80€**
Gancho fijador **28€**

HAYATE 420 mm



Disponible en 2, 3 y 4 extensiones

Desde **233€**
P.V.R. IVA inc.



2 Extensiones. Long. 2.400 mm-3.800 mm **233€**
3 Extensiones. Long. 2.400 mm-5.000 mm **267€**
4 Extensiones. Long. 2.400 mm-6.100 mm **324€**
Cuchilla recambio **82€**
Gancho ijador **28€**

ZUBAT 330 mm



2 extensiones

Long. 1.750 mm-2.650 mm **126€**
Pértiga 1200
P.V.R. IVA inc.

Long. 2.000 mm-3.300 mm **148€**
Pértiga 1500
P.V.R. IVA inc.



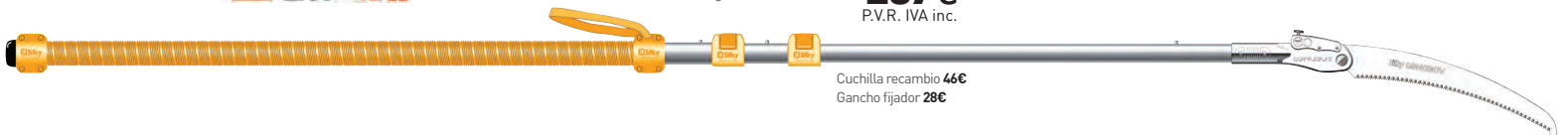
Cuchilla recambio 45€

LONGBOY 360 mm



3 extensiones

Long. 1.450 mm-3.600 mm **237€**
P.V.R. IVA inc.



Cuchilla recambio 46€
Gancho fijador 28€

Te ayudamos a elegir con nuestra guía de aplicaciones recomendadas.

Elige el modelo que mejor se adapte a tus necesidades y pruébalo en cualquier tipo de madera y situación

PHIL NOBEL S.A.
Importador ECHO exclusivo para España

Avda. Ramón Cuirans, 2
08530 La Garriga (Barcelona)
www.echo-es.es

En el afán constante por mejorar los materiales, ECHO se reserva el derecho de modificar las características técnicas en todo momento y sin previo aviso. Así mismo, Phil Nobel S.A. se reserva el derecho de modificar la gama existente, así como sus precios, sin previo aviso y sin incurrir en obligaciones.

Este catálogo es válido desde el 1 de septiembre de 2021 hasta el 28 de febrero de 2022. Al cierre de la edición del mismo, algunos de los modelos fotografiados podrían diferir ligeramente de los que se comercialicen posteriormente.

Precios válidos salvo error tipográfico y hasta nueva edición.

Precio con I.V.A. incluido, calculado sobre el 21% (valor vigente en el momento de la edición).

Disfruta de la seguridad de contar con una gran marca

ECHO te ofrece en España garantía general del fabricante de 5 años para todas sus máquinas con motor de explosión y batería (2 años para uso profesional). Esta garantía es nuestra declaración de confianza y nuestro distintivo.

Las condiciones de garantía pueden diferir en función del país o contratos de mantenimiento, al igual que la disponibilidad de modelos, colores, especificaciones técnicas y accesorios.



La Red de Distribuidores Oficiales ECHO, con más de 300 puntos de venta en toda España, te ofrece la seguridad y garantía de una marca líder en el mundo. Más de 1000 profesionales, en todos los rincones de la geografía española, te dedicarán una atención personalizada y permanente en tus compras.

Nadie te aconsejará mejor que tu Distribuidor Oficial ECHO en la elección de maquinaria y accesorios para el ocio o uso profesional. Tu Distribuidor Oficial ECHO te suministrará sólo recambio original ECHO.

Podrás comprobar que siempre está debidamente señalado y precintado con su etiqueta original.

Teléfono de atención al cliente
902 19 31 26 / 93 860 50 28

¿Qué te ofrece tu Distribuidor Autorizado ECHO?

Servicio posventa

En ECHO, creemos que nuestro cliente se merece disfrutar del producto elegido. Por eso, el trabajo del Distribuidor no acaba en la venta. Todas las máquinas necesitan un servicio posventa, que no tiene que ser un problema para ti. El Distribuidor Oficial ECHO, continuamente formado por nuestros especialistas, te lo pone fácil: puesta en marcha, explicación del funcionamiento, mantenimiento y solución a eventuales problemas.

Garantía y seguridad

Calidad garantizada: nuestros productos están fabricados para durar más. Disfruta de la seguridad de contar con una gran marca, con un gran equipo detrás, que siempre pone a tu disposición productos fiables y respetuosos con el medio ambiente, que nunca te fallarán. Siempre podrás contar con el consejo y la respuesta del Distribuidor Oficial ECHO.

Atención personalizada

Cada cliente es especial, y el Distribuidor Oficial ECHO lo sabe. Dentro de la completa gama de productos ECHO, seguro que existe el modelo ideal para ti. Acude a tu Distribuidor Oficial ECHO, él te ayudará en la elección.

Y también por Internet

Pionera en multitud de campos, ECHO también ha sabido anticiparse al poner a tu disposición un escaparate virtual.

En www.echo-es.es encontrarás nuestro catálogo de productos. Y además ya puedes comprar tus máquinas ECHO on-line: escoge el modelo que más te conviene. Nuestro distribuidor realizará el montaje y puesta en marcha y te la entregará sin ningún coste adicional para ti.

