

OPTIMUS

FERRETERÍAS DE CONFIANZA Y PROXIMIDAD

Validez de la oferta: Del 20/09/2023 al 29/11/2023

NOVEDADES PARA PROFESIONAL OTOÑO 2023



3M

Aura™ 9332+
mascarilla para
partículas, FFP3,
con válvula.

¡Concéntrate en el ajuste!

Diseño ergonómico de 3 paneles plegables y medios filtrantes de baja resistencia a la respiración.
Hasta un 97% de tasa de aprobación de la prueba de ajuste.

Nuevo Sikaflex -11 FC
HERRAMIENTA MULTIUSOS
PARA SELLADO Y PEGADO



PURFORM
Pure Performance

Utilizado por muchos
en diferentes países



CURADO
RÁPIDO



MÁS
DURADERO



MENOS
IMPACTO

www.cantorrandell.com

Índice

Electroportátil	p. 02	Seguridad y cerrajería	p. 24
Maquinaria de taller	p. 08	Iluminación y electricidad	p. 27
Herramienta manual y medición	p. 11	Baño y fontanería	p. 32
Herramientas y ordenación de taller	p. 16	Adhesivos y siliconas	p. 36
Material de obra y escaleras	p. 20	Limpieza y droguería	p. 39
Pintura	p. 22	Vestuario y protección laboral	p. 41



PISTOLA ENCOLAR TERMOFUSIBLE

1000963
EG313.

60'32 + IVA = 72'99



PISTOLA ENCOLAR A BATERÍA

9715715
BGX500.

70'21 + IVA = 84'95

2



GRAPADORA A BATERÍA

9715718
BTX553.

112'36 + IVA = 135'95



GRAPADORA CLAVADORA A BATERÍA

9715719
BTX606.

126'40 + IVA = 152'95



CLAVADORA A BATERÍA

9715717
BNX50.

182'64 + IVA = 221'00



DECAPADOR A BATERÍA

9715716
RX1000.

74'37 + IVA = 89'99



CARGADOR BATERÍA

9715722

28'06 + IVA = 33'95



BATERÍA

9715720
2,5 AH.

59'10 + IVA = 71'50



BATERÍA

9715721
4,0 AH.

89'88 + IVA = 108'75



ATORNILLADOR
9636077

FS4200 570 W. Un destornillador con control preciso de la profundidad para los tornillos de tabiquería seca. Su diseño ergonómico y su mango de goma garantizan un buen agarre. La herramienta consigue un funcionamiento rápido y preciso a una velocidad de hasta 4000 min⁻¹. Control de velocidad variable desde el interruptor. El atornillador dispone de una luz LED.

124'79 + IVA = 151'00



TALADRO PERCUTOR

9636099

HP1641K1X 680 W. Capacidad de perforación de mampostería de 16 mm. Un marco delgado y un interruptor grande. Con robusta carcasa de aluminio para transmisión por engranajes. Velocidad sin carga 0-2800 min⁻¹. Portabrocas de acción rápida de 13 mm. Viene en un maletín.

104'96 + IVA = 127'00



TALADRO PERCUTOR
9707067

SFMCD711DSA-QW. Motor de 2 velocidades para mayor versatilidad en diferentes aplicaciones. Par máximo de 50Nm para tareas exigentes de atornillado y perforación. Porta brocas 13 mm y 22 posiciones de par de apriete para mayor control. Incluye set de 50 accesorios, 2 baterías V20 Li-Ion 18V 2Ah, cargador y bolsa de transporte.

164'46 + IVA = 199'00



TALADRO PERCUTOR
9712976

XR 18V. Portabrocas 13 mm. Par máximo 42Nm. Velocidad sin carga 0-450 / 1.500 rpm. Impactos 0-7.650/25.500 ipm. Incluye 2 baterías Li-Ion 2Ah y maletín TSTAK.

177'69 + IVA = 215'00



TALADRO COMBINADO G-SERIE
9652082

HP347DWE 14,4V 30Nm. Incluye dos baterías de 1,5 Ah y cargador en un maletín PVC. Todos los engranajes son metálicos para aumentar la durabilidad de la transmisión. Engranaje mecánico de 2 velocidades; modo de alta velocidad para perforaciones rápidas en aplicaciones ligeras; modo de baja velocidad para aplicaciones pesadas que requieren un par elevado. Diseño compacto y ligero.

165'29 + IVA = 200'00



TALADRO ATORNILLADOR CXT®
9699579

DF333DSA 12V máx 30Nm 1700 min⁻¹. Gracias a su pequeño tamaño esta herramienta es fácil de usar y ofrece acceso a lugares estrechos. Un par máximo de 30/14Nm y dos rangos de velocidad. Dos baterías de 2.0Ah y un cargador en un maletín de transporte. La luz LED ilumina el lugar de trabajo. El sistema de protección de la batería corta automáticamente la alimentación cuando el nivel de la batería es bajo.

175'21 + IVA = 212'00



TALADRO ATORNILLADOR Y ATORNILLADOR DE IMPACTO

1000940

Juego de herramientas sin cable con 10,8 V, compuesto por taladro percutor modelo DCD716 y atornillador de impacto modelo DCD710, con 2 velocidades. Sistema de autopriete. Incluye 2 baterías XR Li-Ion de 2Ah, cargador y organizador TSTAK.

210'74 + IVA = 255'00

Electroportátil



AMOLADORA DE CABLE

9702618
FMEG210 850W Ø115mm. Velocidad 12.000 rpm, rosca del eje M14, ajuste de guarda sin llave, protección contra re-arranque y arranque suave. Incluye empuñadura lateral 3 posiciones y llave para cambio de discos.

55'34 + IVA = 66'95



AMOLADORA ANGULAR

9693062
GA4530R Ø115mm. Amoladora con función antireinicio para evitar el reinicio accidental e inesperado de la máquina para mejorar la seguridad. Motor de alta calidad con excelente resistencia al calor. Velocidad sin carga 11.000 min⁻¹.

70'25 + IVA = 85'00



AMOLADORA ANGULAR

9711336
DWE4157-QS Ø 125 mm, 900 W, 11.800 rpm, rosca M14. Incluye: guarda protectora, empuñadura lateral multi-posición, tuerca interna y externa, llave.

90'08 + IVA = 109'00



AMOLADORA

9711337
DWE490-QS Ø 230 mm, 2.000 W, 6.300 rpm. empuñadura lateral con dos posiciones, bloqueo del eje, rosca M14. Incluye: Guarda protectora, empuñadura lateral, tuerca, llave.

119'83 + IVA = 145'00



AMOLADORA

9684326
9565CR. 1400 W, Ø disco (no incluido) 125 mm. Sistema original Makita "Super Joint System" (SJS), que previene daños en el motor por bloqueos accidentales del disco. Cambio de muelas sin herramientas. Velocidad sin carga 12 000 min⁻¹.

160'33 + IVA = 194'00



AMOLADORA ANGULAR

9661826
GA9020RKD 2200W Ø230 MM 6 600 min⁻¹. Con mango trasero ajustable para cortar y rectificar. 2.000W con una gran rueda de 230 mm. Empuñadura lateral antivibratoria AVT y cambio de disco sin herramientas.

190'08 + IVA = 230'00



LIJADORA ORBITAL

9636084
B03711. 190 W. Superficie base 93x185 mm. Una Lijadora orbital silenciosa y con amortiguación de vibraciones. Velocidad del motor ajustable: 4000 - 11 000 min⁻¹.

95'04 + IVA = 115'00



LIJADORA ROTORBITAL

9693060
FME440K. 480 W. Ø disco 125 mm. Velocidad variable de 4000-12000 rpm. Maletín.

98'35 + IVA = 119'00



LIJADORA ORBITAL

1000967
E6411 230W velocidad de 14000 rpm en vacío. Con base autoadherente que le permite un reemplazo rápido del papel de lija, es compatible con el sistema de agarre para lija de papel tradicional. Tamaño lija 140x115mm.

115'00 + IVA = 139'15



LIJADORA PARED

9711074
SFMEE500S. 750W. Brazo extensible hasta 1,8 m de longitud. Velocidad de lijado de hasta 1.700 rpm. Control de velocidad variable. Ø del disco de lijado 225mm.

180'99 + IVA = 219'00



CEPILLO

9709124
M1901B 500W. Cepillo manual equilibrado para una buena posición de trabajo con una sola mano. Mango recubierto de goma bien diseñado para un manejo seguro. Profundidad de cepillado de 2,0 mm. Anchura de cepillado 82 mm. Fácil ajuste de la profundidad con el pomo.

124'79 + IVA = 151'00

SIERRA DE CALAR

9693067

FME340K 710 W. Con una capacidad de corte en madera de 85 mm y en metal de 10 mm. Capacidad de bisel hasta los 45°. Longitud del cable 4 m.

86^{'78} + IVA = 105'00



SIERRA DE CALAR

9625317

4350CT 720W. Con acción pendular de tres etapas y cambio de cuchilla sin herramientas para uso profesional. Sistema antivibración y bajo nivel de ruido. Velocidad de motor ajustable entre 800 y 2 800 min-1 para adaptarse al material. Longitud de carrera de 26 mm y capacidad de corte de 135 mm en madera y 10 mm en acero.

204^{'96} + IVA = 248'00



SIERRA DE SABLE

1000968

DWE305PK-QS 1100W. Alcanza una velocidad 2800 rpm. Perfecta para cortar madera, metales, yeso o ladrillos. La hoja tiene un movimiento pendular, cuatro posiciones, un recorrido de 29 mm y se fija de forma rápida y sin necesidad de llave. Tiene una capacidad de corte en aluminio de 130 mm, en el acero y metal es de 100 mm y en madera de 280 mm. Incluye un maletín.

185^{'95} + IVA = 225'00



SIERRA DE SABLE

9685678

JR3070CT. Una sierra de sable profesional con AVT (tecnología antivibratoria) para el corte sin chispas de metales y trabajos de demolición. Un eficiente motor de 1510 W, longitud de carrera de 32 mm y velocidad de carrera de 0 a 2800 min-1 con control continuo desde el interruptor.

295^{'04} + IVA = 357'00



SIERRA CIRCULAR

9702594

HS7611. Sierra circular de gran capacidad, eficiente y robusta, con un motor de 1600 W y una velocidad de 5500 min-1, diseñada para uso profesional. Compatible con una cuchilla de 190 mm de diámetro que alcanza una profundidad de corte máxima de 65 mm. Diseño compacto para mayor control y seguridad. Se puede conectar a la regla guía con un adaptador.

190^{'08} + IVA = 230'00



MARTILLO ELÉCTRICO PERFORADOR

1000999

900W 3J. Incluye maletín.

49^{'55} + IVA = 59'95



MARTILLO LIGERO

9625314

HR2230 710W. Martillo perforador compatible con las brocas SDS-Plus. Adecuado para martillar con rotación y sólo con rotación. Capacidad del motor de 710 W y velocidad ajustable entre 0 y 1050 min-1 desde un interruptor. Energía de impacto de 2,2 J y rango de perforación óptimo de 8-18 mm en hormigón. Capacidad de perforación máxima de 22 mm en hormigón. Maletín de transporte.

170^{'25} + IVA = 206'00

MARTILLO LIGERO COMBINADO

9706057

D25133K-QS 800W 3 Modos SDS plus® 26mm. Energía de Impacto (EPTA 05/2009) 2,6J, 0-1550 rpm, 0-5500 ipm, parada de rotación, peso 2,5kg. EQUIPO ESTÁNDAR: Empuñadura lateral multiposición, tope de profundidad, maletín TSTAK.

194^{'21} + IVA = 235'00





BROCA DIAMANTE DRYGRESS

9706660
Ø 6 mm.
12'07 + IVA = 14'60
9706661
Ø 8 mm.
13'35 + IVA = 16'16
9706662
Ø 10 mm.
14'65 + IVA = 17'73



BROCA DIAMANTE DRYGRESS 4DRILL

9706664
Ø 6 mm.
12'43 + IVA = 15'03
9706665
Ø 8 mm.
13'77 + IVA = 16'66
9706666
Ø 10 mm.
15'08 + IVA = 18'25



BROCA DIAMANTE DRYGRESS

9706657
Ø 28 mm.
29'61 + IVA = 35'83
9630730
Ø 35 mm.
38'08 + IVA = 46'08
9706658
Ø 43 mm.
41'13 + IVA = 49'77



PORTABROCAS AUTOMÁTICO

9691459
PB7620N. Metálico -1/2-20h
1-13 mm. LOCK SYSTEM.
Adecuado para taladros de hasta 1000W de potencia. Giro derecha/izquierda. Para su uso en rotación y percusión.
23'76 + IVA = 28'75



PORTABROCAS AUTOMÁTICO

Totamente metálico para taladros de columna, capacidad 16 mm, acoplamiento conico.
35'50 + IVA = 42'95
9643260
B-16.
9643261
B-18.



KIT INSTALACIÓN BISAGRAS CAZOLETA

9711082
35 mm.
26'49 + IVA = 32'05

CEPILLO ABRASIVO DISCO

Acero latonado. Espiga 6 mm 0,30 mm. Eliminación de óxidos, pinturas y adherencias en verjas, balcones etc. Pulido de piezas.



BDER

1612927
50 mm.
2'07 + IVA = 2'50
1613028
75 mm.
2'47 + IVA = 2'99
1613129
100 mm.
3'30 + IVA = 3'99

BTE

1613331
50 mm.
2'44 + IVA = 2'95
1613432
75 mm.
3'30 + IVA = 3'99

CEPILLO ABRASIVO DISCO HSP

9678295
Acero latonado. 115 mm. Rosca M14. 0,30 MM. Procesos de cepillado continuo y frecuentes, como soldadura, estructuras metálicas...

11'78

+ IVA = 14'25



CEPILLO TAZA TRENZADA

9609241
Acero gris ø 0,50 mm. Con guarda protectora. ø 65 mm. Rosca M14. Máx. 15.000 rpm.

11'56

+ IVA = 13'99

CEPILLO AMOLADORA

9687018
hscg-075x0,30xm14 latonado con guarda.

12'39

+ IVA = 14'99



CEPILLO INDUSTRIAL TAZA

9687020
Con guarda amoladora 100 mm / 0,3 mm jaz to1000em14.

15'69

+ IVA = 18'99

CEPILLO ABRASIVO PARA HERRAMIENTA ELECTRICA

9687021

19'79


+ IVA = 23'95

6



DISCO CORTE PORCELÁNICO

1000679
115x22x2 mm.
7'21 + IVA = 8'73



DISCO DESBASTE

7'99 + IVA = 9'43
1000957
Diamante fino.
1000958
Diamante grueso.



DISCO DIAMANTE

Corte seco general obra segmentado.
9706689
Ø 115 mm.
7'70 + IVA = 9'32
9706690
Ø 230 mm.
21'65 + IVA = 26'20



DISCO CORTE OBRA

1000969
115 mm.
8'01 + IVA = 9'78
1000970
230 mm.
24'26 + IVA = 29'36



DISCO DIAMANTE RUBI

Para el corte de multiples materiales, desde material de obra, hierro, madera, metacrilato, pvc, caucho, etc.
9693068
30900. Ø 115 mm.
20'21 + IVA = 24'46
9693069
30902. Ø 230 mm.
49'10 + IVA = 59'40



DISCO DIAMANTE

9706700
Corte seco obra segmentado Ø 115 mm.
24'46 + IVA = 29'60



DISCO DIAMANTE

Corte seco general obra segmentado Ø 230 mm.
9706667
Ø 100 mm.
39'56 + IVA = 47'86
9706668
Ø 125 mm.
49'10 + IVA = 59'42



DISCO CORTE Y DESBASTE DIAMANTE

1000956
115 mm.
40'43 + IVA = 48'92



MUELA DESBASTE

1000955
100 mm.
41'89 + IVA = 50'69



DISCO DIAMANTE

9706692
Corte seco general obra segmentado Ø 230 mm.
44'27 + IVA = 53'57

**HOJA DE SIERRA DE CALAR**

9689022
HCS CLEAN T 301 CD. 3 unidades. 117 mm. Para madera blanda, tablas de virutas prensadas, de madera estratificada, tableros de fibra (10-65 mm).

4'95
+ IVA = 5'99

**HOJA DE SIERRA SABLE**

9689025
S 1531 L. 2 unidades. HCS top. Corte rápido. Para madera verde. Ideal para la poda de arboles. Ø de corte 190 mm.

13'21
+ IVA = 15'99

**HOJA DE SIERRA DE CALAR**

9689023
HCS SPEED T 144 D. 3 unidades. 100 mm. Corte rápido para madera blanda (5-50 mm), tablas de virutas prensadas, de madera estratificada, tableros de fibra.

3'30
+ IVA = 3'99

**HOJA DE SIERRA SABLE**

9689026
S 1122 BF. 2 unidades. Bimetálica. Flexible. Para metales como chapas gruesas (3-8 mm), tubos/perfiles macizos Ø 175 mm.

13'02
+ IVA = 15'75



CORONA SIERRA
9704852
5 piezas.

9'08
+ IVA = 10'99



CINCEL PALA MARTILLO
1000965
250 mm.

16'49
+ IVA = 19'95



PUNTAS ATORNILLAR BOSCH
9709355
Set de 32 puntas de atornillar PH1.

10'33
+ IVA = 12'50

**SET PUNTAS ATORNILLAR**

9647329
32 unidades para atornillar: puntas Philips, Pozidriv, Planas, Hexagonales, Torx, Torx Tamper de seguridad para aparatos eléctricos o electrónicos, portapuntas universal magnético. Muy práctico y completo. Con las puntas más habituales para atornillar y puntas Torx.

10'33
+ IVA = 12'50



BROCA HORMIGÓN
1000440
5 piezas.

7'43
+ IVA = 8'99



BROCA HORMIGÓN SDS-PLUS 3
9700152

19'83
+ IVA = 23'99



JUEGO BROCAS MULTI-CONSTRUCCIÓN EXPERT
9711083
CYL-9. 4 unidades.

11'36
+ IVA = 13'75



BROCA METAL
1000944

19 piezas surtidas.
14'04
+ IVA = 16'99



BROCAS Y PUNTAS ATORNILLAR
9707804

Set 25+15. Mango atornillar. 41 piezas.
16'49
+ IVA = 19'95



DISCO CORTE METAL CONCAVO
1000939
230x3x22,23 mm.

1'64
+ IVA = 1'99

**DISCO CORTE BELLOTA**

50300. Corte inox-metal.
8207109 Ø 115x1 mm. 8207210 Ø 125x1 mm.

1'40+ IVA = 1'70 1'49+ IVA = 1'80

**DISCO CORTE METAL**

4877783 Ø 115 mm. 4878086 Ø 230 mm.

1'53+ IVA = 1'85 2'98+ IVA = 3'60

**DISCO CORTE BELLOTA**

50302. Corte piedra.
4878187 Ø 115x3 mm. 4878490 Ø 230x3 mm.

1'69+ IVA = 2'05 3'43+ IVA = 4'15

**DISCO CORTE INOX BOSCH**

Lata 10 unidades. Anclaje Xlock, válido tanto para amoladoras con ese sistema o convencionales Ø 22mm con rosca M14.
9697416 Ø disco 115 mm. 9697417 Ø disco 125 mm.

6'82+ IVA = 8'25 8'68+ IVA = 10'50

**DISCOS DE CORTE BOSCH**

Lata de 10 unidades para inox.
9651021 Ø disco 115x1 mm. 9651023 Ø disco 125x1 mm.

6'60+ IVA = 7'99 8'47+ IVA = 10'25

**DISCO CORTE INOX**

1000949
115x1,0x22,23mm.

9'26
+ IVA = 11'20

**DISCO CORTE SEGMENTO**

1000947
125 mm.

9'50
+ IVA = 11'50

**DISCO X-LOCK EXPERT CARBIDE**

9708637
MW Ø 115 mm.

11'36
+ IVA = 13'75

**DISCO CORTE MULTIMATERIAL EXPERT MULTIWHEEL X-LOCK**

9711079
Ø 125x22,23 mm.

12'81
+ IVA = 15'50

**DISCO DIAMANTE GENERAL OBRA CORTE SECO**

5991364 Ø 115 mm. 5991465 Ø 230 mm.

14'13+ IVA = 17'10 33'84+ IVA = 40'95

**DISCO CORTE X-LOCK DIAMANTE METAL WHEEL**

9706242
115 mm. Para corte de cualquier tipo de metal.

14'87
+ IVA = 17'99

**DISCO DE DIAMANTE SEGMENTADO X-LOCK**

9711536
125 mm.

21'28
+ IVA = 25'75

**LOTE 2 DISCOS DIAMANTE BOSCH**

9693071
Ø 230 mm. General obra. El lote incluye tuerca rápida para amoladora SDS-Clik.

46'27
+ IVA = 55'99

COMPRESORES



SIN ACEITE AIRUM
9680068
OL195. 1.5 HP, 8 BAR, 180 L/min.
Panel de control integrado.
96'00 + IVA = 116'16



SIN ACEITE AIRUM
9700413
SILTEK. 1 HP. Depósito de 6 l. Extremadamente silencioso, 59 db(A) 8 bar. Sin aceite. Cabezal de doble pistón y bajas revoluciones, 1450 r.p.m.
106'00 + IVA = 128'26



SIN ACEITE NUAIR
9697492
SILTEK+. Potencia 1 Hp. Depósito 6 L. Presión máxima 8 bar. Aire aspirado 105 L/m. Muy silencioso, 56 db(A).
118'00 + IVA = 142'78



ACEITE
1000945
2 CV 50 LT.
130'00 + IVA = 157'30



DE PISTÓN
9713064
1,3HP.
140'00
+ IVA = 169'40



DE PISTÓN 2 HP
1000966
12 L.
173'84+ IVA = 209'33
1000962
240 L.
246'84+ IVA = 297'66



LUBRICADO NUAIR
9686457
FUTURA-227/10/50V. 2 hp, caldera de 50 L, 222 L/min. 10 bar máximo, lubricado con aceite pero sin mantenimiento. Con su diseño vertical se ahorra espacio, se mejora el transporte y la visión de manómetros y elementos de control.
225'00 + IVA = 272'25



DE CORREAS AIRUM
Compacto y potente de 2hp. Compresor idoneo para el bricolaje avanzado y uso profesional.
B2800.
9688819
50 L.
429'00+ IVA = 519'09
9688820
100 L.
483'00+ IVA = 584'43
B2800B.
9677325
Depósito de 50 L.
435'00+ IVA = 526'35
9677326
Depósito de 100 L.
495'00+ IVA = 598'95

8

TORNILLO DE BANCO MULTIÁNGULOS STANLEY



9650762
Ajustable y bloqueable en cualquier orientación. Protectores de mandíbula desmontables para protegerlas superficies de desperfectos y daños. Acabado resistente a la corrosión. Peso: 1600 gr, Profundidad: 40 mm, Capacidad de agarre: 75 mm, Fuerza de agarre: 25 Kg.
33'84 + IVA = 40'95



BANCO TRABAJO PLEGABLE Y REGULABLE ALTURA
1000964
124'96 + IVA = 151'20



CORTADOR ELÉCTRICO RUBI
9693147
DU-200 EVO. Cabezal móvil. Longitud de corte: 65 cm. Espesor de corte: 35 mm Portancia: 1,1 Cv. Ideal para el corte de azulejo y gres. Patas plegables. Ruedas y asa para mejor manipulación y transporte. Depósito de agua externo. Conjunto motor deslizante sobre rodamientos y abatible a 45° para realizar cortes y abatible a 45° para realizar cortes en inglete. Con tope lateral para cortes repetitivos con regulación de 0° a 45°. Tubo portacables para una mayor protección y facilidad de uso.
436'98 + IVA = 528'75



CORTADOR AZULEJO ELÉCTRICO
1554
765'25 + IVA = 925'95

ESMERILADORAS



ESMERILADORA

8518822
Muela 150x20x12,7. Potencia 250 W /
230 V. Peso 10 kg.

68'85 + IVA = 83'31



ESMERILADORA COMBINADA

9644063
AY150-200 COMBI. 370 W. Muela de
150x20x32 mm y 200x40x32 mm. Peso: 14 kg.

81'82 + IVA = 99'00

GENERADORES



GENERADOR GASOLINA MOTOR PRAMAC

1000959
230 V 50 HZ. Con rueda gris/verde.

414'04 + IVA = 500'99



GENERADOR GASOLINA MOTOR HONDA

1000948
230V 50HZ 3.4K.

660'33 + IVA = 799'00

9



GENERADOR INVERTER PRAMAC

9691066
PMI-2000. 2.000 W de potencia máxima y 1.700 W de nominal. 2 tomas
schuko. Depósito de 3,5 L. Peso 22 kg. Silencioso, 61 dB(A) a 7 m.
Protección por bajo nivel de aceite. Puerto USB 5 V.

520'66 + IVA = 630'00



GENERADOR GASOLINA MOTOR PRAMAC

1000960
230 V P3000I. Verde.


917'36 + IVA = 1.110'00



GENERADOR GAS MOTOR PRAMAC

1000961
230V VER P3500I. INVERTER PRA.

1.111'57 + IVA = 1.345'00



ESCUADRA MAGNÉTICA PIHER

5307213 Q1. 85x85 mm. **8'06+** IVA = 9'75
 5307314 Q2. 110x110 mm. **12'77+** IVA = 15'45
 5307415 Q3. 140x140 mm. **20'87+** IVA = 25'25



SOLDADOR KAPITAL

9701928
 KT537P Pack de soldador con encendido piezoeléctrico y dos cartuchos de 190 gr.
17'70 + IVA = 21'42



SOLDADOR INVERTER

9710705
 Intensidad de soldadura: 200Amp. Rendimiento: 45% a 40°C. Válida para generador. Para electrodo de 3,25mm continuo y hasta 4mm. Se suministra con conjunto pinzas. Peso: 3,5kg.

264'42 + IVA = 319'95



SOLDADOR INVERTER DIRT 200 CEL

9707055
 Intensidad de soldadura 200Amp. Rendimiento: 60% a 40°C. Válida para generador. Para electrodo de 4mm continuo. Válida para cualquier tipo electrodo, incluso aluminio. Se suministra con pinzas. Peso: 6kg.

308'64 + IVA = 373'45

PROTECCIÓN SOLDADURA

10

CE
 CAT.II
 EN388:2016+A1:2018
 3143X
 EN407:2020
 41324X



GUANTE WELDY

3158459
 H408. Piel de calidad extra. Resistente al calor por contacto (100°C durante 15 segundos). Talla única.

6'78 + IVA = 8'20

MANDIL
 1000145
 90x60 cm. Piel serraje. Talla única.

11'53 + IVA = 13'95



PANTALLA DE SOLDAR ELECTRÓNICA

9673807
 OPTIMATIC 100. 2 sensores. Regulación DIN 4/9-13. Sensibilidad y retardo. Área de visión 96x39mm. Calidad óptica 1/1/1/2. Se adapta a todo tipo de aplicaciones y procesos de soldadura. Solar con pila reemplazable.

36'74 + IVA = 44'45



S3
 SRC

BOTA FRAGUA PLUS

Piel fior natural. Suela especialmente reforzada. Reflectantes 3M. Cierre mediante hebilla de desprendimiento rápido.

44'17 + IVA = 53'45

37. 9704031 41. 9608942 45. 9608946
 38. 9608939 42. 9608943 46. 9608947
 39. 9608940 43. 9608944 47. 9608949
 40. 9608941 44. 9608945 48. 9635251

MANTA SOLDADURA

1000146
 2x2 m. Fibra de vidrio. Protege los equipos y maquinaria frente a los procesos de soldadura. Útil también como manta ignífuga o como pantalla.

57'81 + IVA = 69'95



PANTALLA DE SOLDAR ELECTRÓNICA

9701859
 HELLMET R-10 4 sensores. Regulable DIN 5-8 y 9-13. micro regulable en sensibilidad y vuelta a claro. Área de visión 100x60 mm. Colores reales. Máxima calidad óptica 1/1/1/1. Ideal para cualquier tipo de soldadura, electrodo, hilo y TIG incluso bajo amperaje. Solar con pila reemplazable.

98'76 + IVA = 119'50



LLAVE CARRACA DINAMOMÉTRICA

Con certificado de calibración, Precisión: CW: ± 4%, CCW: ± 6%. Par de apriete ajustable tipos: Tipo de par motor, tipo de par-preestablecido y fija el tipo de par. Dirección CW / CCW. Se suministra en estuche de plástico.

Desde **31'36**

- + IVA = 37'95
- 9678560 280 mm. 3/8" 5-25NM.
- 9678561 366mm. 3/8" 20-110NM.
- 9678562 470mm. 1/2" 42-210NM.
- 9678563 633mm. 1/2" 70-350NM.



LLAVE CARRACA DINAMOMÉTRICA

9678559
1/2" 40 - 200 NM. En estuche de plástico. Cada llave numerada en origen y con certificado de calibración.

123'14 + IVA = 149'00



LLAVE CARRACA

9712257
72 dientes con vasos 1/4"
11 piezas.

9'05 + IVA = 10'95



LLAVE CARRACA

9712256
72 dientes con vasos de 1/2"
11 piezas.

16'49 + IVA = 19'95



MALETÍN DE VASOS Y PUNTAS

9712258
1/4" 130 piezas.

16'49 + IVA = 19'95



MALETÍN DE VASOS Y PUNTAS

9712260
Vasos 1/4" y puntas. 46 piezas.

18'14 + IVA = 21'95



MALETÍN HERRAMIENTAS CON VASOS Y PUNTAS

9712254
94 piezas.

54'50 + IVA = 65'95



MALETÍN HERRAMIENTAS CON VASOS

9712259
1/2", 1/4", 1/8" 216 piezas.

97'48 + IVA = 117'95



MALETÍN HERRAMIENTAS

9712255
72 piezas.

71'03 + IVA = 85'95



SIN HERRAMIENTAS

CARRO HERRAMIENTAS 4 CAJONES Y PUERTA AZUL

9714632
10 cajones y 1 puerta. Con cerradura en el NTBT1306-X, 2 llaves para cada cerradura.

131'40 + IVA = 159'00



172 PIEZAS

CARRO HERRAMIENTAS 7 CAJONES

9712261
172 piezas. Vasos, puntas y herramientas.

400'00 + IVA = 484'00

ALICATES PARA ELECTRÓNICA Y PRECISIÓN

MANGO RECUBIERTO DE PVC.

16'49
+ IVA = 19'95



BOCA PLANA
9660112
130 mm.



BOCA REDONDA
9660113
120 mm.



CORTE DIAGONAL
9660114
110 mm.



FRONTAL
9660115
130 mm.



ALICATE UNIVERSAL
Mango bicomponente.
Desde 12'36
+ IVA = 14'95
160 mm. 9660123
180 mm. 9660124
200 mm. 9660125



ALICATE UNIVERSAL CON MUELLE (EXTRAIBLE)
9697469
Mejor agarre de piezas y facilidad de corte. Capacidad de corte hasta 3,5 mm.
24'75
+ IVA = 29'95



ALICATE CORTE DIAGONAL CUERDA PIANO
Mango bicomponente.
Desde 18'97
+ IVA = 22'95
145 mm. 9660132
160 mm. 9660133
180 mm. 9660134



ALICATE CORTE DIAGONAL CON MUELLE (EXTRAIBLE)
9697470
Cabeza delgada para trabajar en espacios estrechos. Incorpora muelle (extraíble) Mango de dos componentes. Capacidad de corte hasta 3,5 mm.
22'27
+ IVA = 26'95



ALICATE BOCA SEMI REDONDA CON CORTANTE
Mango bicomponente.
Desde 14'83
+ IVA = 17'95
160 mm. 9660126
200 mm. 9660127



ALICATE BOCA SEMI REDONDA CURVA CON CORTANTE
9660128
Mango bicomponente. 200 mm.
20'62
+ IVA = 24'95



ALICATES JUEGO DE 3 PIEZAS
9660141
Mangos bimatéria, cabeza pulida con protección de barniz. Alicates universal de 180 mm, Alicates de corte diagonal de 160 mm y Alicates multiagarre SPEEDY de 240 mm.
41'28
+ IVA = 49'95



ALICATE CORTA VARILLAS "EVOBOLT"
9697464
210 MM Corta varillas con cabeza acodada con filos de corte extra fuertes. Capacidad de corte en diferentes materiales: SEMI-DURO: 5,2 mm. DURO: 4 mm. CUERDA PIANO: 3,6 mm. PESO: 390 gr.
47'10
+ IVA = 56'95



CORTAVARILLAS STANDARD NEGRO
Desde 32'19
+ IVA = 38'95
350 mm 14". 9660081
450 mm 18". 9660082
600 mm 24". 9660083
750 mm 30". 9660084



CORTAVARILLAS PROFESIONAL ROJO
Desde 95'00
+ IVA = 114'95
900 mm 38". 9660085
1050 mm 42". 9686709

TIJERA CORTACHAPA
Capacidad de corte hasta 1,2 mm.

14'00
+ IVA = 16'95
9659767
Corte Izquierdo.
9659768
Corte derecho.
9659769
Corte recto.



ALICATE DE PRESIÓN GRIP UNIVERSAL NARIZ LARGA

Desde 11'53
+ IVA = 13'95
176 mm. Apertura: 0-50 mm. 9687684
232 mm. Apertura: 0-68 mm. 9687685



TENAZA GRIP UNIVERSAL

Desde 10'70
+ IVA = 12'95
Apertura 0-32 mm, con cortante. Boca curva 143 mm. 9687680
Apertura 0-42 mm, con cortante. Boca curva 192 mm. 9687681
Apertura 0-62mm, con cortante. Boca curva 238 mm. 9687682
Apertura 0-63mm. Boca recta 238 mm. 9687683





LLAVE COMBINADA CON CARRACA REVERSIBLE
Cromo vanadio.

Desde **10'70** + IVA = 12'95

- 8 mm. 9659785 14 mm. 9659791
- 9 mm. 9659786 15 mm. 9659792
- 10 mm. 9659787 16 mm. 9659793
- 11 mm. 9659788 17 mm. 9659794
- 12 mm. 9659789 18 mm. 9659795
- 13 mm. 9659790 19 mm. 9659796



LLAVE COMBINADA, JUEGO DE 8 PIEZAS
9660232

Cromo vanadio. De 8 a 22mm.
26'40 + IVA = 31'95



JUEGO LLAVES ALLEN 7 PIEZAS
9659724

1.5 a 6 mm.
5'74 + IVA = 6'95



JUEGO LLAVES ALLEN 9 PIEZAS
9659726

1.5 a 10 mm.
16'49 + IVA = 19'95

Punta de bola



JUEGO DE LLAVES FIJAS

Cromo vanadio.

Desde **26'40** + IVA = 31'95

- 9660167 8 piezas de 6x7 a 20x22.
- 9660168 10 piezas de 6x7 a 30x32.



LLAVE ESTRELLA ACODADA

7303389

Juego de 8 piezas: 6-7 / 8-9 / 10-11 / 12-13 / 14-15 / 16-17 / 18-19 / 20-22.

24'75 + IVA = 29'95



JUEGO LLAVES ACODADA

9660249

Juego de 8 piezas, de 6x7 a 20x22 mm.

38'80 + IVA = 46'95

JUEGO DESTORNILLADORES PROFESIONAL IRONSIDE

VARILLA CROMO MOLIBDENO VANADIO, PUNTA PAVONADA, MANGO BICOMPONENTE.



Desde **16'49** + IVA = 19'95

- 9660268 ⊖ 3+4+5,5 ⊕ 1+2
- 9660269 ⊖ 3+4+5,5 ⊕ 1+2
- 9660272 ⊖ 5,5 ⊕ 1+2 ⊕ 1+2



Desde **22'27** + IVA = 26'95

- 9660270 ⊖ 3+4+5,5+6,5 ⊕ 0+1+2
- 9660271 ⊖ 3+4+5,5+6,5 ⊕ 0+1+2

Precisión **6 PIEZAS**



9660326
TX / HEX.
20'62
+ IVA = 24'95



9660325
PL / PH.
16'49
+ IVA = 19'95

13



10 PIEZAS

9683312
Modelos: PUNTA PLANA: 2,5 X 75 / 4 X 100 / 5,5 X 125 PUNTA PHILLIPS: 1 X 80 / 2 X 100 PUNTA POZI: 1 X 80 / 2 X 100 PUNTA TORX: 15 X 100 / 20 X 100 / 25 X 100,

53'68 + IVA = 64'95

Con soporte metálico



⊖ 4,5+5,5+6,5 ⊕ 0+1+2 ⊕ 1+2

DESTORNILLADOR CON CARRACA

9673130

Incluye 8 puntas. 1/4x25mm.

21'45 + IVA = 25'95



DESTORNILLADOR PRECISION
9659809

Set 11 piezas.
11'53 + IVA = 13'95

JUEGO PUNTAS ATORNILLAR
9660537

56 piezas. Incluye puntas de 25 y 75mm, y adaptador magnético de anclaje rápido
27'23 + IVA = 32'95



TENAZA CARPINTERO

Desde **10'70** + IVA = 12'95
160mm 6". 9660142
180mm 7". 9660143
200mm 8". 9697466



TENAZA DE ENCOFRADOR

Desde **11'53** + IVA = 13'95
220mm 9". 9660144
250mm 10". 9660145
280mm 11". 9660146
300mm 12". 9697467



MARTILLO MANGO TRICOMPONENTE

Mango patentado con estructura trimaterial ergonómico en resina y sin vibraciones. Empuñadura de caucho anti deslizante. Núcleo de aleación de aluminio de alta resistencia mecánica.

Desde **18'14** + IVA = 21'95
9687068 300gr.
9687069 500gr.
9687070 1000gr.



ALICATE UNIVERSAL
0302.
Desde 18'97 + IVA = 22'95
160 mm. 3874239 200 mm. 3874441
180 mm. 3874340



ALICATE ELECTRÓNICA
3878380
7803, 125 mm, corte diagonal.
21'45 + IVA = 25'95



ALICATE UNIVERSAL REFORZADO
Desde 23'93 + IVA = 28'95
180 mm. 3873633 225 mm. 3873835
200 mm. 3873734



ALICATE CORTE DIAGONAL
7002.
Desde 24'21 + IVA = 29'30
160 mm. 9618063
180 mm. 9618064



ALICATE CORTE DIAGONAL
7402.
Desde 28'06 + IVA = 33'95
160 mm. 3877976 200 mm. 3878178
180 mm. 3878077



ALICATE MONTAJE RADIO
3875047
160 mm.
22'56 + IVA = 27'30



ALICATE DE MONTAJE
7987847
2612, 200 mm, boca cigüeña recta.
27'52 + IVA = 33'30



ALICATE CORTE RECTO COBOLT
Desde 36'78 + IVA = 44'50
160 mm. 9710687 250 mm. 9685071
200 mm. 3878279



CORTABULONES COMPACTO "COBOLT"
9609341
CO BOLT 7102, 200 mm.
44'59 + IVA = 53'95

14



TENAZA ALLIGATOR KNIPEX
8801.
Desde 21'45 + IVA = 25'95
9671328 180 mm.
9671329 250 mm. Capacidad: Ø 2/50 mm. en tubos, 46 mm. en tuercas.
9641586 300mm. Capacidad: Ø 2 3/4"/68 mm. en tubos, 60 mm. en tuercas.



TENAZA RUSA 9900.
Desde 15'29 + IVA = 18'50
220 mm. 7808193 280 mm. 2642945
250 mm. 2264140 300 mm. 6583064



TENAZA RUSA
Niquelada, gran efecto palanca.
Desde 25'58 + IVA = 30'95
250 mm. 9671333
300 mm. 8851955



TENAZA RUSA
5026519
9910, 300 mm. Gran efecto palanca.
27'69 + IVA = 33'50



TENAZA COBRA
8701. Ajuste rápido mediante botón.
Desde 26'03 + IVA = 31'50
9671330 125 mm. Capacidad: Ø 1 1/4"/32 mm. en tubos, 27 mm. en tuercas.
9671331 150 mm. Capacidad: Ø 1 1/4"/32 mm. en tubos, 30 mm. en tuercas.
3878481 180mm. Capacidad: Ø 1 1/2" / 42 mm. en tubos, 36 mm. en tuercas.
3878582 250mm. Capacidad: Ø 2" / 50 mm. en tubos, 46 mm. en tuercas.
3878683 300mm. Capacidad: Ø 2" / 50 mm. en tubos, 46 mm. en tuercas.
3878784 400 mm. Capacidad: Ø 3 1/2" / 88 mm. en tubos, 95 mm. en tuercas.
9609348 560 mm.



ALICATES PARA ARANDELAS
9710691
Juego de 8 piezas.
138'84 + IVA = 168'00

ALICATE DE AGARRE FRONTAL AJUSTABLE TWINGRIP



9715936
Capacidad de agarre frontal y lateral para diámetros y anchuras de boca de 4 a 22 mm. Agarre frontal de piezas de trabajo planas mediante un sistema de tres puntos. Para agarrar, apretar y aflojar tornillos con las cabezas y roscas desgastadas. Articulación deslizante con cinco posiciones de ajuste con botón pulsador para un ajuste preciso de la capacidad de agarre. El retén protector reduce el riesgo de que el usuario se pellizque los dedos

22'27 + IVA = 26'95



SIERRA DE MANO PARA MADERA
9707275
250 mm.
3'26 + IVA = 3'95



SIERRA DE MANO REVERSIBLE PARA MADERA
9707274
Para listones, molduras y zoclos Ideal para trabajos de colocación de parquet. Su mango pivota 180°, permite invertir el mango para cortar desde la derecha o la izquierda y su mango acodado facilita los trabajos a ras de suelo.
6'57 + IVA = 7'95



JUEGO DE 2 SIERRAS DE ARCO PARA METALES
9701417
Arco de sierra con marco de aluminio. Mango de goma suave y agarre frontal. Hoja de sierra bimetálica de 300 mm. Dos posibilidades de corte, A 90° y a 45° + Mini sierra parametales: Marco de aluminio con hoja de 140 mm.
23'10 + IVA = 27'95



CÚTER AUTO LOCK CUCHILLA CERÁMICA
ABS tacto suave anti deslizante.
Desde 2'07 + IVA = 2'50
9 mm. 9703759
18 mm. 9703758



CÚTER SEGURIDAD
9660038
Cuchilla trapezoidal de 18 mm, cuerpo metálico, autoretráctil.
4'10 + IVA = 4'95



CÚTER AUTO RETRACTIL EXTRA LARGO
2 en 1, bloqueo automático y retráctil.
Desde 4'10 + IVA = 4'95
9 mm. 9681287
18 mm. 9681288



CÚTER
9660043
Cuchilla de 18 mm, autobloqueo, recarga automática, incluye 6 cuchillas.
5'74 + IVA = 6'95



ROTULADOR PERMANENTE
Punta fina redonda.
1'61 + IVA = 1'95
Negro. 9637781
Rojo. 9637782
Azul. 9637783
Verde. 9637784



PUNZÓN AUTOMÁTICO CON MANGO
9707281
Fuerza de golpe ajustable de 60 a 130 N. Punta reemplazable.
19'79 + IVA = 23'95



NIVEL ALUMINIO CON IMÁN
2 burbujas.
Desde 22'27 + IVA = 26'95
30 cm. 9659840
40 cm. 9659837
60 cm. 9659838
80 cm. 9659839



ESCUADRA CARPINTERO
Desde 9'05 + IVA = 10'95
200x125 mm. 9659841
250x135 mm. 9659842
300x135 mm. 9659843
350x190 mm. 9659844
400x1190 mm. 9659845



MICROMETRO MECÁNICO
9673802
41'28 + IVA = 49'95



FLEXÓMETRO ABS/CAUCHO CON FRENO
9702390
2 m x 13 mm. Con llavero tipo mosquetón.
3'26 + IVA = 3'95



FLEXÓMETRO ABS/CROMO CON FRENO
Desde 3'26 + IVA = 3'95
3 m x 19 mm. 9660378
5 m x 25 mm. 9660379
8 m x 25 mm. 9660380



FLEXÓMETRO ABS/CAUCHO CON FRENO
Desde 3'26 + IVA = 3'95
3 m x 19 mm. 9660381
5 m x 25 mm. 9660382
8 m x 25 mm. 9660383



FLEXÓMETRO IRONSIDE
Cinta impresa por ambas caras, carcasa bimaterial.
Desde 4'10 + IVA = 4'95
3 m x 16 mm 9664390
5 m x 25 mm 9664391
8 m x 25 mm 9664392



MULTÍMETRO DIGITAL C-LOGIC
9692889
50002. Medición de tensión AC/DC (600V), corriente DC 10A y resistencia. Continuidad y diodos. Retención de lecturas e indicador de batería baja.
33'02 + IVA = 39'95



TORNILLO DE APRIETE CON LEVA
Cabezales de aluminio. Apriete progresivo con palanca y leva. Llanta calibrada perfilada de acero alto en carbono y tratamiento térmico. Gatillo de desbloqueo.
Desde 23'93 + IVA = 28'95
20 cm x 80 mm. 1001011
30 cm x 80 mm. 1001012



TORNILLO DE APRIETE COAXIAL
Gran superficie de amarre, 85x35 mm. cabezales de nylon reforzados con fibra de vidrio. Empuñaduras antideslizantes de alta ergonomía.
Desde 24'75 + IVA = 29'95
85x150. 9715967
85x300. 9715968
85x450. 9715969



MULTÍMETRO DIGITAL C-LOGIC
9693204
50003. 3 en 1: Multímetro + Detector de Tensión Sin CONTACTO + Termómetro. Medición de tensión AC/DC (600V), corriente AC/DC (10A), resistencia y temperatura (sonda incluida). Continuidad y diodos. Escala automática para medición rápida. Pantalla Retroiluminada.
41'28 + IVA = 49'95



PUNTERO PIEDRA IRONSIDE
Desde **5'74** + IVA = 6'95
200 mm. 9659893
250 mm. 9659894
300 mm. 9659895
400 mm. 9659896



PUNTERO PIEDRA CON PROTECCION
9659897
300 mm.
12'36 + IVA = 14'95



CORTAFRÍO ELECTRICISTAS
Desde **3'55** + IVA = 4'30
200x8x12 mm. 9659883
250x8x12 mm. 9659884
300x8x12 mm. 9659885



CORTAFRÍO PIEDRA
Desde **5'74** + IVA = 6'95
200 mm. 9659889
250 mm. 9659890
300 mm. 9659891
400 mm. 9659892



CORTAFRÍO PIEDRA
9659898
300 mm. Con protección.
13'18 + IVA = 15'95



MARTILLO ENCOFRADOR CON OREJAS
9672893
Mango barnizado, 45 cm de largo. Cabeza forjada en acero C45, templada a inducción, barnizada con polvo eposídico, con batiente y uñas biseladas y pulidas.
8'22 + IVA = 9'95



DESENCOFRADOR/ PATA DE CABRA
Desde **16'49** + IVA = 19'95
600x18 mm. 9709209
700x18 mm. 9660350
800x18 mm. 9660351



MACETA MANGO MADERA
Con collar de seguridad salva mango. Mango de madera de fresno. Cabeza DIN 6475 en acero forjado C45 templado por inducción, pulida y pintada con polvo epoxi. Bloqueo de cuña redonda de acero cubierto con resina.
Desde **9'88** + IVA = 11'95
1000 gr. 9672890
1250 gr. 9672891
1500 gr. 9672892



MAZA
Cabeza forjada Din 6475, mango de nogal americano.
Desde **34'67** + IVA = 41'95
3 Kg. 600 mm. 9685934
4 Kg. 700 mm. 9685935
5 Kg. 800 mm. 9685936



MACETA CUADRADA XXL
Mango con estructura trimaterial.
Desde **24'75** + IVA = 29'95
800 gr. 9687042
1000 gr. 9687043
1250 gr. 9687044
1500 gr. 9687045



PALA
9'05 + IVA = 10'95
Punta mango muleta. 9702715
Punta mango anilla. 9702716
Cuadrada mango anilla. 9703458
Cuadrada mango muleta. 9703887



PICO BELLOTA
Desde **25'58** + IVA = 30'95
5001-B. 2,5 kg. 474589
5001-A. 2,05 kg. 474488



ALCOTANA
5932. Hacha pala, 300x205 mm.
Desde **20'62** + IVA = 24'95
300 gr. 9677931
500 gr. 9677932
600 gr. 9677933



ALCOTANA BELLOTA
9677936
5931-A N. Martillo-pala. 335x203 mm.
22'27 + IVA = 26'95



ALCOTANA BELLOTA
9693132
5932-ACF. 500 gr. 330x265 mm. Mango fibra de carbono.
28'88 + IVA = 34'95



MACETA BELLOTA
5308ACF. Mango de fibra de carbono.
Desde **20'62** + IVA = 24'95
A-1000 gr. 9672840
A-1400 gr. 9672841



MAZA
Mango fibra de carbono.
Desde **50'37** + IVA = 60'95
5200-3CF. 3 Kg. 9678376
5200-4CF. 4 Kg. 9678377

NIVEL ALA DE AVIÓN ALUMINIO

2 burbujas.

Desde **16'49** + IVA = 19'95

- 30 cm. 9659846
- 40 cm. 9659847
- 50 cm. 9659848
- 60 cm. 9659849
- 80 cm. 9659850
- 100 cm. 9659851



TIRALÍNEAS/TRAZADOR PLOMADA

9671108
Cuerpo aleación de magnesio. 30 m.

9'05 + IVA = 10'95

9671109
Recogida rápida, cuerpo aleación de magnesio. 30 m.


11'53 + IVA = 13'95



AZULETE PARA TIRALÍNEAS

- 9671110 Polvo azul. 250 gr. **2'44** + IVA = 2'95
- 9671111 Polvo rojo. 250 gr. **2'44** + IVA = 2'95
- 9671112 Polvo azul. 1000 gr. **7'40** + IVA = 8'95

TALOCHAS



9661762
Plástico. 265x140 mm.
2'98 + IVA = 3'60


2086207
Plástico. 275x185 mm.
3'80 + IVA = 4'60



TALOCHA REMOLINADOR

Para trabajos de acabados, remolinado de superficies, talochado o fratasado de superficies de cemento, mortero y otros materiales. Mango cómodo que protege las manos. Evita que se agriete la superficie trabajada.

9'88 + IVA = 11'95
Punta. 14185
Cuadrado. 14187



RAEDERA

1001002
190x260x205 mm.
16'49 + IVA = 19'95



LLANA DENTADA BELLOTA

270x135 mm. Diente castillo.

10'70 + IVA = 12'95
6 mm. 4131994
8 mm. 9614156
10 mm. 9614157



LLANA BELLOTA

300x150 mm.
Desde **10'70** + IVA = 12'95
Acero flexible. 486919
Inox. 5992475



LLANA ALICATADO GOMA MIX-FLE

9655942
250x110 mm.
14'00 + IVA = 16'95



9678556
Capacidad 25 kg.
23'93 + IVA = 28'95



9678557
Doble. Capacidad 50 kg.
38'80 + IVA = 46'95

VENTOSAS



PALETA ALBAÑIL

Mango madera.
Desde **17'31** + IVA = 20'95
5842-F. 4131489
5842-H. 4131590
5841-B. 477017



PALETA BELLOTA

4875965
5844-A. 180x115 mm.
Mango madera.
22'27 + IVA = 26'95

MEDIDOR DE DISTANCIA LASER ECO_MINI

Mediciones de distancia mediante láser hasta 40 m. 2 Pilas AAA incluidas. Unidades de medición: mm / pulgadas / pies. Mediciones de distancia mediante láser hasta 60 m. Unidades de medición: mm/pulgadas/pies. Resolución: 0.001 m (1 mm). Precisión: ±3 mm. Funciones de medida de área y volumen. Función medición directa y medición continua. Función añadir / restar mediciones. Cálculo por el teorema de Pitágoras. 2 puntos de referencia de medición: Desde la lente o pared. Pantalla retroiluminada y botones con sonido seleccionable. Autoapagado e indicador del estado de la batería. Tipo de láser: 635 nm. Clase II. Correa incluida. IP54.

Desde **49'55** + IVA = 59'95
40 m. 9715887
60 m. 9715888



NIVEL LÁSER VERDE DE TRES LÍNEAS

1 horizontal y 2 haces verdes verticales en 90° que se cruzan hacia adelante y en el techo. Rango del láser: En interior de 30 m (100'). En exterior con detector -60 m (200'). Rango de autonivelación: ± 3° Precisión: ± 0.2mm/m (0.0002 "/>). Modo manual para el diseño/marcado angular. Fuertes patas plegables para el montaje en ángulo en modo manual y ajuste de altura. Rango de autonomía propia: ± 3°. Advertencia visual y audible "sin nivel". Carcasa de goma resistente a los golpes. Compacto: cabe en su caja de herramientas. Cumple con las regulaciones de seguridad CE, RoHS y FDA.



9692112
156'20 + IVA = 189'00



9692113
Nivel + trípode.
181'00 + IVA = 219'00

9697488
Soporte universal para nivel láser ref. 9692112.
12'36 + IVA = 14'95



NIVEL LÁSER EN CRUZ VERDE LATA 360°

9715889
40 m. Generación de haz vertical y horizontal 100° y horizontal 360° ultra-preciso. Para Interior y Exterior. Precisión: 0.3 mm/m. Auto-nivelante por péndulo. Equipado con diodo láser verde de alta estabilidad y visibilidad. Autorregulación por péndulo. Base magnética. Ajuste de la intensidad del láser para optimizar la visión del haz y la autonomía. Bloqueo mecánico del péndulo para marcar ángulos deseados. Resistente al agua y polvo IP 54. Batería Ion-Litio 3,7 V - 2000 mA recargable por USB incluida. Soporte universal magnético incluido. Estuche ergonómico de transporte ultra-resistente incluido. Para Interior y Exterior. Compatible con Trípode.

147'93 + IVA = 179'00

Herramientas y ordenación de taller



CAJA PLEGABLE

Caja plegable con base de color y paredes negras.

3654472

32 L. 48x35x25 cm.

8'22 + IVA = 9'95

9707571

45 L. 54x37,5x28 cm.

9'88 + IVA = 11'95



CARRO CAJA PLEGABLE

9698382

42x37x40,5cm. Carga máxima 35 kg.

Mango de aluminio extensible.

Ruedas de goma.

12'36 + IVA = 14'95

TAQUILLAS METÁLICAS SIMON LOCKER

FABRICADO EN ACERO. ACABADO EN PINTURA EPOXI COLOR GRIS. LAS TAQUILLAS SE ENTREGAN YA MONTADAS.

9700938

Compuesto por un único bloque de taquilla individual.

132'89 + IVA = 160'80

9711681

1 cuerpo / 2 puertas gris.

150'54 + IVA = 182'15

9699967

Compuesto por un único bloque que integra 2 cuerpos y 4 puertas individuales.

224'79 + IVA = 272'00

9662370

2 cuerpos, 2 puertas con cerradura.

224'75 + IVA = 271'95



BANCO VESTUARIO

9700939

Estructura metálica pintada y asiento de madera.

153'69 + IVA = 185'96

ESTANTERÍAS METÁLICAS

MONTAJE FÁCIL SIN TORNILLOS.



4 estantes de madera de 8 mm de grosor.

5 estantes de madera de 8 mm de grosor.

2 estantes con banco de trabajo



9672264

176x90x40 cm.

43'59 + IVA = 52'75

9672265

196x100x40 cm.

53'70 + IVA = 65'00

9672266

176x120x45 cm.

64'80 + IVA = 78'41



9687490

186x100x60 cm.

62'11 + IVA = 75'15



9706944

190x150x60 cm.

135'90

+ IVA = 169'45

9706943

190x150x60 cm.

Azul/naranja.

135'89

+ IVA = 164'43

ESTUCHE CLASIFICADOR

Con separadores móviles. Realizado en polipropileno. Con tapa transparente y 21 separadores de color amarillo.

Desde **5'74** + IVA = 6'95

9679754
312x238x51 mm.
9679753
378x290x61 mm.
9679752
460x350x81 mm.



MALETÍN PORTA HERRAMIENTA ELECTRICA ABS 1 ESTUCHE

9660363
320x410x154 mm.

Desde **18'14** + IVA = 21'95



CAJA HERRAMIENTAS PROFESIONAL

Rígida y resistente. Incluye una bandeja para organizar herramientas. Soporta hasta 120 kg. Asa con sistema de seguridad anti-apertura. Preparada para cierre con candado (no incluido).

PLUS. Cierres en tapa de acero zincado.

Desde **23'93** + IVA = 28'95

9682486
Asa de aluminio. Incorpora Capacidad 33 L.
9682487
Con bandeja y asa aluminio. 65x30x29,5 cm. Capacidad 42 L.

Desde **11'53** + IVA = 13'95

Asa plástico. 9679750
40x22,5x19 cm.
Asa en aluminio y cierres metálicos. 9679749
50x29,5x27 cm.
9679751
60x30,5x29,5 cm.



NEW

9713884

Muy resistente a la abrasión. Parte inferior de goma. Correa de transporte y asa de plástico, 14 bolsillos exteriores, 3 soportes para correas, 8 bolsillos interiores con correas. Soporte interno de herramientas extraíble con correas. Capacidad para 40 herramientas.

Desde **30'54** + IVA = 36'95

BOLSA PORTA HERRAMIENTAS MULTIBOLSILLOS



Herramientas no incluidas.

9713885

Con ruedas de alta resistencia de Ø 9 cm. Asa telescópica (altura extendida 107 cm). 1 gran bolsillo frontal con cremallera con tira de velcro y bolsillo con cremallera en el costado. 6 bolsillos pequeños en el exterior, 9 bolsillos divididos en el interior. Panel de herramientas extraíble.

Desde **74'34** + IVA = 89'95

MALETA TROLLEY PORTAHERRAMIENTAS



Herramientas no incluidas.



PORTAHERRAMIENTAS PROFESIONAL CLIPTECH NYL NE TALADRO

12264
25x18x11 cm.

Desde **27'23** + IVA = 32'95



PORTAHERRAMIENTAS ENCOFRADOR PROFESIONAL CLIPTECH NYL NEGRO

12263
33,7x35x19 cm.

Desde **34'67** + IVA = 41'95

CINTURÓN DE TRABAJO

9710497

Para cinturas de 81 A 121 cm / 32"-48". Compatible con todas las bolsas ClipTech™.

9'05 + IVA = 10'95

9707084

Cinturón Acolchado + Bolso Contratista + Bolso Multiusos y 2x Pinzas ClipTech.

74'34 + IVA = 89'95



BOLSO PORTAHERRAMIENTAS CONTRATISTA

9710494

Se engancha y quita de cualquier cinturón. Coloque su bolsa y sus herramientas en el suelo o en la mesa junto a usted. 23 bolsillos y bucles Bolsillo para portátil. 850 gr.

Desde **33'02** + IVA = 39'95



BOLSO PARA HERRAMIENTAS PEQUEÑO ELECTRICISTA

9710496

Se engancha y quita de cualquier cinturón. Coloque su bolsa y sus herramientas en el suelo o en la mesa junto a usted. 13 bolsillos y bucles. Bolsillo para portátil.

Desde **33'02** + IVA = 39'95



BOLSO PORTAHERRAMIENTAS OFICIAL ELECTRICISTA

9710495

La bolsa ClipTech™ se engancha y quita de cualquier cinturón. Correa de hombro incluida. ClipTech™ Hub™ incluido. 21 bolsillos y bucles. Bolsillo para portátil.

Desde **49'55** + IVA = 59'95



BOLSA PARA HERRAMIENTAS

Apertura más ancha para una accesibilidad superior. Bolsillos externos forrados en plástico estructurado. Pies de goma resistentes. 62 bolsillos y presillas.

Desde **54'50** + IVA = 65'95

50 cm. 9707081
66 cm. 9707082
76 cm. 9707083



BOSCH

BOLSA MALETÍN TRANSPORTE

9685308

1,5 kg Dimensiones del embalaje: (anchura x longitud x altura) 295x550x85 mm.

Desde **30'54** + IVA = 36'95

COFRES HERRAMIENTAS MÓVIL

Asa metálica extensible con empuñadura. Preparado para cierre con candado (no incluido).

Desde **55'33** + IVA = 66'95

9679755
Contiene: 2 bandejas y 5 palomillas para anclar herramientas en el interior de la tapa. Ruedas incorporadas. Soporta 120 Kg. 77,5x47,2x49,3 cm.
9679756
Incluye 2 bandejas y 2 estuches. Fácil de transportar gracias a las ruedas que lleva incorporadas. Resistente y rígido. 67,5x47,2x41,6 cm.




CARRO CAJA HERRAMIENTAS TRAIL BOX PROFESIONAL

9682485

50x41x77 cm. 70 L. Composición: Estuche de 25 cajones (43x37x5,5 cm). Estuche de 13 cajones (43x37x8,5 cm). Estuche vacío (43x37x8,5 cm). Maleta con esponja (43x37x14 cm). Maleta cajón vacía (43x37x 29 cm). Cierre con posibilidad de adaptar candado. Peso 14,720 Kg. Con ruedas de transporte.

Desde **114'88** + IVA = 139'00



BOLSA CON RUEDAS CUERPO DURO

Base resistente al agua. Bolsas con clip para poner y quitar: compatible con las bolsas cliptech patentadas para una mejor organización de herramientas. Incluye cubo ClipTech®, bolsillos exteriores estructurados. La barra de acero ClipTech sostiene las bolsas (las bolsas se compran por separado). Ruedas todoterreno resistentes.

Desde **164'46** + IVA = 199'00

9710506
350 mm/14".
14180
450 mm/18".



Herramientas y material de obra

BARRA PARA ANDAMIO THECA

9619647
4500047. 3 m. Galvanizada.

10'54
+ IVA = 12'75

CRUCETA PARA ANDAMIO THECA

9619648
4500044. 3 m. Galvanizada.

20'65
+ IVA = 24'99

MARCO PARA ANDAMIO THECA

9619649
4500041. Reforzado 2x1 m. Pintado.

42'97
+ IVA = 51'99

PLATAFORMA PARA ANDAMIO THECA

9619650
4500903. 3 m x 30 cm. Pintada.

57'84
+ IVA = 69'99



PUNTA TELESCÓPICO THECA

9619653
Graduable de 1,75 a 3 m.
21'48 + IVA = 25'99

9619654
4 m x 2 mm.
29'74 + IVA = 35'99



REGLA EXTENSIBLE THECA

9692857
De 1,95 a 3,35 metros. En acero pintado.

21'48
+ IVA = 25'99

CABALLETE METÁLICO THECA

700 mm de ancho. Tubo de Ø 25 x 1,5 mm.

8865392
800 mm de altura.
21'28 + IVA = 25'75

8865291
1000 mm de altura.
23'35 + IVA = 28'25



PUNTA EXPANSION PIHER

Zapatas de goma antideslizantes adaptables a distintos ángulos, freno de seguridad.

9117693
P1. 60-100 cm.

24'70 + IVA = 29'89

9117794
P2. 95-170 cm.

27'89 + IVA = 33'75

9117895
P3. 155-300 cm.

30'37 + IVA = 36'75



MALLA DE SEÑALIZACIÓN

9685138
Ancho 1 m. Rollo de 50 m. (Precio de metro lineal)

14'01
+ IVA = 16'95




MALLA FIBRA DE VIDRIO PARA REVOCOS

Rollo de 50 m. (Precio de metro lineal)

24'75
+ IVA = 29'95

9685137
Para mortero. 10x10 mm. Azul.
9691068
Para yeso. 5x5 mm. Blanco.



MALLA DE PROTECCIÓN PARA FACHADAS VERDE

1000942 3x20 m.

28'88 + IVA = 34'95


9693177 6x10 m.
29'34 + IVA = 35'50



MALLA SEÑALIZACIÓN SEIMARK

9693207
BALIS-UP. Color verde oscuro con franjas naranjas. Rollo de 190 cm de altura y 3,6 m de longitud.

5'78
+ IVA = 6'99



CINTA SEÑALIZACIÓN TEMPORAL TESA

8'26
+ IVA = 9'99

Negra/amarilla. 9621241
Roja/blanca. 9621242



20

CUBO ITALIANO PLÁSTICO

3220400
Asa metálica. 10 L.
4'01 + IVA = 4'85



CUBO OBRA

1000954
15 L.
4'50 + IVA = 5'45



ESPUERTA CAUCHO

1000951
11 L.
7'77 + IVA = 9'40



CUBO ITALIANO IRROMPIBLE!

9704596
11 L. Alta capacidad para absorber impactos.
4'46 + IVA = 5'40



BAJANTE ESCOMBRO

1000950
37'15
+ IVA = 44'95



BAJANTE LIGHCHUTE

1555
Plástico reforzado tramo recto.
51'45 + IVA = 62'25



CARBONERA CONSTRUCCIÓN

1000952
30 L. Caucho.
14'59 + IVA = 17'65



SACO RAFIA BIG BAG

9685134
100x90x90 cm. Refuerzos interiores y cuatro asas. Apto para escombros (no se incluye la recogida), u otros materiales, para almacenaje y/o transporte.

3'30
+ IVA = 3'99



SACO DE RAFIA

9685135
Blanco. de múltiples aplicaciones. Paquete de 10 unidades. 50x80 cm.

2'89
+ IVA = 3'50



AMASADORAS THECA

1000953
Reforzada con 4 patas.

69'38

+ IVA = 83'95

9612194
Con ruedas. Capacidad 130 L. 450x720x1320 mm.

76'82

+ IVA = 92'95



CARRO CHINO THECA

3698427
1500101, rueda neumática, capacidad 115 L.

90'87

+ IVA = 109'95

AYERBE

CARRETILLA

Pala abatible 500x240/500 mm. Capacidad máxima 350 kg.

8464965
Ruedas neumáticas.
90'87 + IVA = 109'95

9670302
Ruedas impinchables.
99'13 + IVA = 119'95



AYERBE

CARRETILLA

Pala fija 450x220 mm. Capacidad máxima 300 kg.

8518620
Ruedas neumáticas.
79'30 + IVA = 95'95

9700483
Ruedas impinchables.
95'00 + IVA = 114'95



THECA

CARRETILLA ALMACÉN

9637757
Carga máxima 250 kg. Ruedas neumáticas. Altura 1150 mm, ancho 500 mm. Pala 500x250 mm.

70'21

+ IVA = 84'95



CARRETILLAS PLEGABLES BASE ALUMINIO

9660581
Altura regulable. Soporta hasta 90 kg. Plegada 73 x 48 x 6 cm. Desplegada 102 x 48 x 25 cm.

45'41 + IVA = 54'95
9712917

Altura regulable. Soporta hasta 120 kg. 49'55 + IVA = 59'95





ESCALERA ALUMINIO FIJA
Desde **46'24** + IVA = 55'95

- 9676387 8 peldaños, altura máxima de trabajo 3,25 m.
- 9676388 10 peldaños, altura máxima de trabajo 3,75 m.
- 9715511 12 peldaños, altura máxima de trabajo 4,30 m.
- 9715512 14 peldaños, altura máxima de trabajo 4,85 m.



ESCALERA ALUMINIO PROFESIONAL PLEGABLE

Escalera de aluminio con dos posiciones de trabajo, extendida y tijera.

Desde **101'32** + IVA = 122'60

- 9715492 2x5 peldaños. 3,5 m extendida y 1,51 a tijera.
- 9715493 2x6 peldaños. 3,81 m extendida y 1,82 a tijera.



ESCALERA DE ALUMINIO PROFESIONAL

Desde **99'13** + IVA = 119'95

- 9715488 4 peldaños. Altura hasta la plataforma 0,93m. Altura máxima de trabajo 2,93m.
- 9715489 5 peldaños. Altura hasta la plataforma 1,19m. Altura máxima de trabajo 3,19m.
- 9715490 6 peldaños. Altura hasta la plataforma 1,45m. Altura máxima de trabajo 3,45m.
- 9715491 7 peldaños. Altura hasta la plataforma 1,71m. Altura máxima de trabajo 3,71m.



ESCALERA TELESCÓPICA MULTIFUNCIÓN PROFESIONAL

Permite trabajar en tijera, extendida y con desnivel, incluso en superficies irregulares, gracias a su innovador sistema antivuelco.

Desde **107'40** + IVA = 129'95

- 9714311 3+3 peldaños (2x6).
- 9714312 4+4 peldaños (2x8).
- 9714313 5+5 peldaños (2x10).
- 9714314 6+6 peldaños (2x12).



ESCALERA ALUMINIO DOBLE COMBINADA

Desde **109'05** + IVA = 131'95

- 9676383 2x7 peldaños, altura máxima de trabajo a tijera 3,20 m, extendida 4 m.
- 9715439 2 x 9 peldaños, altura máxima de trabajo a tijera 3,70 m, extendida 5,10 m.
- 9676384 2x10 peldaños, altura máxima de trabajo a tijera 4 m, extendida 5,35 m.
- 9715440 2 x 12 peldaños, altura máxima de trabajo a tijera 4,55 m, extendida 6 m.



ESCALERA ALUMINIO TRIPLE COMBINADA

Desde **132'19** + IVA = 159'95

- 9676385 3x7 peldaños, altura máxima de trabajo a tijera 3,20 m, a tijera + extensión 3,75 m.
- 9676386 3x9 peldaños, altura máxima de trabajo a tijera 3,75 m, a tijera, extendida 6,24 m.
- 9687586 3x12 peldaños, altura máxima de trabajo a tijera 4,56 m, a tijera.
- 9715441 3x14 peldaños, altura máxima de trabajo a tijera 4,85 m, a tijera.

PINTURA PLASTICA INTERIOR MATE

Pintura mate de excelente blancura. Uso interior, ideal para el pintado de paredes y techos. Sin olor. Secado en 30 minutos. Repintado de 2a4 horas. Rendimiento 5-6 m2/Kg.

Referencia	Kg	PVP	Euro/Kg
7143644	5	10'70 + IVA = 12'95	2'59
7143745	12	23'10 + IVA = 27'95	2'33
7143846	25	41'28 + IVA = 49'95	2'00



KOLOREA

PINTURA PLASTICA MONOCAPA BLANCA
9632845

Pintura a base de resinas de gran capacidad de rendimiento y blancura. Acabado mate lavable. Indicado paratodo tipo de paredes y techos de interior donde se requiera acabados auna sola capa. Rendimiento: 9-10m2/ kg. 5Kg.

14'01 + IVA = 16'95
(3'39 Euro/Kg)



KOLOREA PRO

PINTURA PLÁSTICA MATE EXTERIOR/INTERIOR

De acabado suave y extraordinaria blancura y cubrición, formulada con resinas ecológicas y sin disolventes. Puede aplicarse sobre todo tipo de superficies de yeso, cemento, hormigón, etc. Buena resistencia al exterior. Bajo olor y rápido secado. Rendimiento 6m2/Kg

Referencia	Kg	PVP	Euro/Kg
9709056	1	3'72 + IVA = 4'5	4'5
9709057	5	13'18 + IVA = 15'95	3'19
9709058	12	28'88 + IVA = 34'95	2'91
9709059	20	41'28 + IVA = 49'95	2'50



PINTURA PLASTICA ACRILICA T-3

Mate de calidad profesional para interior. Sin Olor, de fácil aplicación. Dada su alta capacidad de transpiraciónpermite el paso del vapor de agua y por tanto reduce la formación de humedades y aparición de mohos. De gran blancura y alto poder cubriente. Con conservante antimoho incluido.



Referencia	L	PVP	Euro/L
9707069	4	16'49 + IVA = 19'95	4'99
9707070	15	49'55 + IVA = 59'95	4'00

PINTURA PLASTICA EXTERIOR MATE COBERTURA TOTAL

Pintura lavable de interior/ exterior que cubre con una sola capa. Decora paredes y techos conun acabado de calidad y muy resistente. Sin olor. No gotea ni salpica. Con conservante anti-moho. Respetuoso con el medio ambiente.



Referencia	L	PVP	Euro/L
9694141	4	20'62 + IVA = 24'95	6'24
9694142	15	57'81 + IVA = 69'95	4'66

PINTURA PLASTICA EXTERIOR MATE BIOLUX

Interior y exterior. Decoracióny protección de fachadas y morderos monocapa. Blancura inalterable ymuy cubriente. Impermeable, transpirable y autolavable. Resistencia laintemperie y con conservante antimoho. Rendimiento 3-8 m2/l.



Referencia	L	PVP	Euro/L
9694139	4	15'66 + IVA = 18'95	4'74
9694140	15	47'07 + IVA = 56'95	3'80

22

IMPRIMACION SPRAY UNIVERSAL

520 CC Imprimitación universal a base de aluminio yaditivos. Elevada protección antioxidante sobre superficies metálicas. Acabado liso, uniforme y brillante. Secado rápido. Ideal para retoques de soldadura y galvanizados.



Referencia	Color	PVP
9664169	Blanco	6'57 + IVA = 7'95
9685739	Gris	6'57 + IVA = 7'95
9705899	Granate	6'57 + IVA = 7'95

PINTURA IMPERMEABILIZANTE CON POLIURETANO H-10

Revestimiento membrana antigoteras con poliuretano. De fácil aplicación para la impermeabilización y reparación de cubiertas. Pisable o transitable de forma no continuada. Se adapta y adhiere sobre materiales de construcción, reparando fisuras y formando una barrera impermeable elástica y resistente. Con conservante antimoho. Se puede embalsodar encima.



Referencia	Color	Kg	PVP	Euro/Kg
9707073	Blanco	5	27'23 + IVA = 32'95	6'59
9707075	Gris	5	27'23 + IVA = 32'95	6'59
9707077	Rojo Inglés	5	27'23 + IVA = 32'95	6'59
9707079	Rojo Teja	5	27'23 + IVA = 32'95	6'59
9707074	Blanco	20	70'21 + IVA = 84'95	4'25
9707076	Gris	20	70'21 + IVA = 84'95	4'25
9707078	Rojo Inglés	20	70'21 + IVA = 84'95	4'25
9707080	Rojo Teja	20	70'21 + IVA = 84'95	4'25

SILICONA LIQUIDA AQUABLOCK SL3000

Revestimiento elástico y 100% impermeable idóneo tanto para la impermeabilización de cubiertas como para pequeñas reparaciones tales como problemas de goteo en canalones ytejas. Máxima elasticidad.



Referencia	Color	Kg	PVP
9652060	Teja	1	22'27 + IVA = 26'95
9652061	Gris	1	22'27 + IVA = 26'95
9652062	Negro	1	22'27 + IVA = 26'95
9652063	Blanco	1	22'27 + IVA = 26'95

PINTURA ANTIHUMEDAD

Selladora impermeabilizante para paredes y techos, elimina los problemas de humedad procedentes de filtraciones de lluvia, subsuelo, escapes, etc, actuando a modo de barrera que impide el paso de la humedad.



Referencia	L	PVP	Euro/L
9645061	0,75	9'05 + IVA = 10'95	14'60
9645062	4	37'15 + IVA = 44'95	11'24

PINTURA SELLADORA AL AGUA

Imprimación multiusos al agua, antioxidante para la preparación de superficies de hierro, aluminio, galvanizado, acero, PVC, etc. También puede utilizarse como selladora para madera. Color blanco.



Referencia	L	PVP	Euro/L
9661178	0,75	11'53 + IVA = 13'95	18'60
9661177	4	49'55 + IVA = 59'95	14'99

PINTURA ANTICONDENSACION LISOMAT

Sin disolventes. Previene manchas de humedad. Evita el efecto de pared fría. Propicia ahorro de energía. Protege de la aparición de bacterias, mohos y hongos. Transpirable al vapor de agua.



Referencia	L	PVP	Euro/L
9704754	0,75	8'22 + IVA = 9'95	13'27
9704753	4	33'02 + IVA = 39'95	9'99

IMPRIMACION Y PINTURA AL AGUA TODO EN UNO

Pintura todo terreno autonivelante, de secado rápido y repintable en 2 horas. Excelente adherencia. Resistencia hasta 100°C.. Permite el posterior esmaltado o barnizado. Anticorrosivo sobre metales férricos y no férricos. Sellador de madera. Uso Interior y exterior.



Referencia	Color	L	PVP	Euro/L
9707179	Blanco	0'75	11'53 + IVA = 13'95	18'55
9707182	Blanco Roto	0'75	13'18 + IVA = 15'95	21'21
9707183	Gris Claro	0'75	13'18 + IVA = 15'95	21'21
9707184	Negro	0'75	13'18 + IVA = 15'95	21'21
9707180	Blanco	2	28'88 + IVA = 34'95	17'48
9707185	Negro	2	28'88 + IVA = 34'95	17'48

IMPRIMACION SINTETICA ANTIOXIDANTE

De gran cubrición y poder antioxidante. Muy adherente y repintable.



Referencia	Color	Kg	PVP	Euro/Kg
9648919	Gris	1	6'57 + IVA = 7'95	7'95
9648921	Rojo	1	6'57 + IVA = 7'95	7'95
9682709	Negro	1	6'57 + IVA = 7'95	7'95
9648920	Gris	5	24'75 + IVA = 29'95	5'99
9648922	Rojo	5	24'75 + IVA = 29'95	5'99
9682710	Negro	5	24'75 + IVA = 29'95	5'99

DECAPANTE PARA METAL

Decapa en profundidad y sin corroer pinturas, antioxidos y barnices. Una sola aplicación.



Referencia	L	PVP	Euro/L
9709098	0'50	8'22 + IVA = 9'95	19'90
9709099	1	17'73 + IVA = 14'95	14'95

ACCESORIOS PINTURA

RODILLO FACHADAS Y MUROS

9644100
15 CM X Ø30 MM .

4'50 + IVA = 5'45

9644096
22 CM X Ø50 MM

6'98 + IVA = 8'45



PLASTICO PROTECTOR

Banda superior adhesiva.
120 cm x 20 m.

9671089 3'80 + IVA = 4'60

180 cm x 20 m.

9671090 5'08 + IVA = 6'15

270 cm x 20 m.

9671091 7'69 + IVA = 9'30



GALVA BRILLO

9609313

Galvanizado en frío.
Acabado super brillo.

4'92 + IVA = 5'95



ALARGO EXTENSIBLE ALUMINIO

La punta del alargo es en forma de campana.

Referencia	Medidas	PVP
9644056	1m	4'92 + IVA = 5'95
9644057	2m	8'22 + IVA = 9'95
9644058	3m	12'36 + IVA = 14'95

23

RODILLO TRILOX RITMO

9673853

Pared y techo. Ø 60 mm x 22 cm.

7'85 + IVA = 9'50



MEZCLADORES ELÉCTRICOS

VARILLA MORTERO MEZCLADORA

1000943

Conexion fast-in met.

16'52 + IVA = 19'99



MEZCLADOR ELECTRICO

9637759

9N. 1200w. 2 velocidades con regulador electrónico. (1ª 0-650 r.p.m./ 2ª 0-850 r.p.m.). Ø máximo de mezclador: 140 mm. Incluye varilla mezcladora.

123'51 + IVA = 149'45



MEZCLADOR ELECTRICO

9706691

RUBIMIX-9 supertorque. Con portabrocas. 1800 w.

131'36 + IVA = 158'95



CERRADURAS PARA PUERTAS METÁLICAS



CERRADURA EMBUTIR TESA

Para carpintería metálica. Entrada 20 mm. Picaporte reversible accionado por manilla y llave. Palanca deslizante. Cilindro de 60 mm.

Sin cerradero ni escudo:
9687032 20 mm. **21'45** + IVA = 25'95
9687033 25 mm. **22'27** + IVA = 26'95
Frente y cerradero inoxidable:
7441314 20 mm. **28'06** + IVA = 33'95
9626942 25 mm. **28'88** + IVA = 34'95



CERRADURA EMBUTIR TESA

Para carpintería metálica. Picaporte reversible accionado por manilla. Cilindro de 60 mm. No incluye cerradero. Frente inox.

1075282 20 mm. **27'23** + IVA = 32'95
5028539 25 mm. **27'69** + IVA = 33'50



CERRADURA EMBUTIR TESA

Para carpintería metálica. Picaporte reversible accionado por manilla. Palanca basculante. Cilindro de 60 mm. Cerradero y frente inox.

1075080 20 mm. **32'64** + IVA = 39'50
5027529 25 mm. **33'02** + IVA = 39'95
9607152 30 mm. **33'02** + IVA = 39'95



CERRADURA EMBUTIR MCM

Para carpintería metálica. Entrada 21 mm. Picaporte reversible y palanca. Cilindro oval sin cerradero y frente inoxidable.

33'02
+ IVA = 39'95
1550-14: 527840
1550-21: 527941

MUELLE CIERRAPUERTA BRAZO

9699722
57204. acabado plata.

7'85
+ IVA = 9'50



BISAGRA PARA PUERTA VAIVEN

57004, doble accion, aluminio.
9701804 Plata. **14'83** + IVA = 17'95
9701803 Blanca. **17'95** + IVA = 18'15

MANILLA CARPINTERIA 702

Aluminio, sin escudo, sin muelle de recuperación, no guarda mano, cuadradillo de 8 mm, para puertas con un grosor máximo de 70 mm..

4'55
+ IVA = 5'50
Blanca: 9683046
Negra: 9683047



MANILLON
Carpintería aluminio.

5'08
+ IVA = 6'15
Blanco: 9683055
Negro: 9683056



MANILLA CARPINTERIA ALUMINIO 6800

Con placa rectangular 70X25mm, muelle de recuperación, cuadradillo de 8 mm, para grueso de puerta de hasta 40mm.

8'68
+ IVA = 10'50
Blanca: 9683042
Negra: 9683043



MANIVELAS PARA PUERTA CORTAFUEGO

9685142
704, negra, medida de la placa 168X44X9 mm, cuadradillo de 9 mm, acero y nylon.

9'05
+ IVA = 10'95



MANIVELAS PARA PUERTA CORTAFUEGO

9685141
704, negra, con bocallave yale a 72 mm, medida de la placa 168X44X9 mm, cuadradillo de 9 mm, acero y nylon.

9'05
+ IVA = 10'95



MANIVELA CON POMO PARA PUERTA CORTAFUEGO

9685143
704, negra, con bocallave yale a 72 mm, medida de la placa 168X44X9 mm, cuadradillo de 9 mm, acero y nylon.

9'05
+ IVA = 10'95


CERRADURAS PARA PUERTAS DE MADERA



CERRADURA EMBUTIR TESA

1000927
13058RHL. Para puertas de madera. Entrada de 50 mm. Golpe y llave. Reversible. Se suministra con cilindro niquelado de 60 mm y tres llaves de serreta. Frente y cerradero canto redondo.

1000927 Latonado. **22'27** + IVA = 26'95
9694120 Niquelado. **25'58** + IVA = 30'95



CERRADURA EMBUTIR TESA

2030. Para puertas de madera. Golpe y llave. Reversible. Entrada 50mm. Distancia entre centros 85 mm. Acabado latonado. Cilindro de 60mm con tres llaves de serreta.

LATÓN

532284 50 mm. **24'75** + IVA = 29'95
532486 60 mm. **28'06** + IVA = 33'95

NIQUEL

5790900 50 mm. **28'88** + IVA = 34'95
8092325 60 mm. **33'02** + IVA = 39'95



CERRADURA SEGURIDAD EMBUTIR TESA

5884058
R200B566L. Para puertas de madera. Entrada 50 mm. Cilindro 30-30 con llave de puntos. Escudo de seguridad. Frente y cerradero latonado cantos cuadrados.

33'02 + IVA = 39'95



CERRADURA EMBUTIR MCM

1501. Para puertas de madera. Golpe y llave. Reversible. Distancia entre centros 47 mm. Acabado latonado. Cilindro modelo "c" con tres llaves de serreta.

37'69
+ IVA = 45'60
35mm: **524305**
45mm: **524406**



PICAPORTE UNIFICADO TESA

Frente y cerradero redondo. Medidas de entrada/caja/eje: 50/74/70 mm.

8091214 Latonado. **4'09** + IVA = 4'95

8091416 Acero inox. **4'92** + IVA = 5'95

CILINDRO DE SEGURIDAD YALE YL6

Leva 15 mm, antibumpig, antiganzua, antitaladro, 6 pitones de alpaca, perfil de la llave estrecho para todo tipo de escudos, con 5 llaves de perfil patentado.



LATÓN

1000919 30x30 mm. **17'98** + IVA = 21'75
1000921 35x35 mm. **19'63** + IVA = 23'75
1000923 30x40 mm. **19'79** + IVA = 23'95

NIQUEL

1000920 30x30 mm. **19'79** + IVA = 23'95
1000922 35x35 mm. **21'45** + IVA = 25'95
1000924 30x40 mm. **21'45** + IVA = 25'95

CILINDRO DE SEGURIDAD YALE YL6

Leva 15 mm, doble embrague, antibumpig, antiganzua, antitaladro, 6 pitones de alpaca, perfil de la llave estrecho para todo tipo de escudos, con 5 llaves de perfil patentado.



LATÓN

9715538 30x30 mm. **20'45** + IVA = 24'75
9715540 35x35 mm. **22'11** + IVA = 26'75
9715542 30x40 mm. **22'11** + IVA = 26'75

NIQUEL

9715539 30x30 mm. **22'27** + IVA = 26'95
9715541 35x35 mm. **23'10** + IVA = 27'95
9715550 30x40 mm. **23'10** + IVA = 27'95



CIERRAPUERTAS TELESCO

Brazo con retenedor.

PLATA

682636 Fuerza 3. **88'39** + IVA = 106'95
682838 Fuerza 4. **118'97** + IVA = 143'95

BLANCO

7460108 Fuerza 3. **93'35** + IVA = 112'95

NEGRO

7460714 Fuerza 3. **93'35** + IVA = 112'95
7460815 Fuerza 4. **118'97** + IVA = 143'95

Fuerza 3 (para puertas de ancho máximo 95 cm, y peso máximo 60 kg).
Fuerza 4 (para puertas de ancho máximo 110 cm, y peso máximo 80 kg).



MIRILLA DIGITAL YALE

Para puertas de grueso entre 38 y 110mm. De fácil adaptación. Puede sustituir cualquier mirilla Ø 14 mm. Pantalla LCD de 3,2". 2 pilas AAA (no incluidas) Angulo de visión de 105°. Fácil de usar, simplemente pulse el botón Apagado automático después de 10 segundos.

9670115 Acabado dorado. **45'41** + IVA = 54'95

9694397 Acabado plateado. **46'24** + IVA = 55'95



BUZONES PARA COMUNIDADES



BUZÓN DE COMUNIDAD

Horizontal. Cuerpo de acero pintado en negro y puerta de acero inoxidable.

1001007 1 cuerpo. 24,5 x 12,4 x 25 cm.

24'95+ IVA = 30'19

5277709 2 cuerpos. 24,5 x 25 x 24,8 cm.

49'50+ IVA = 59'90

5278012 3 cuerpos. 24,5 x 25 x 37,2 cm.

75'95+ IVA = 91'90



BUZONES



BUZÓN INTERIOR

5276796

Acero acabado color negro e inox. Cerradura grado 1. Medidas 30X24X8 cm.

24'95

+ IVA = 30'19

KIT RECOGECARTAS

385x312x125 mm. Compuesto por buzón y bocacartas fabricado con chapa de acero pintada.

52'95

+ IVA = 64'07

9628356

Negro.

9648928

Bianco.



ARMARIO DE SEGURIDAD PARA 48 LLAVES

1001006

Portallaves con código de uso. Fijación por la parte trasera. Dispone de dos bulones de Ø20mm. Incluye apertura lateral para depósito de llaves mientras la puerta está cerrada. Ideal para servicios de alquiler de coches y pisos. Dispone de llave de emergencia.

90'00

+ IVA = 108'90



26

CIERRE DE SEGURIDAD FURGONETAS

Cromo brillo. Cuerpo de la cerradura de acero reforzado. Cilindro de latón con 6 pitones. Cerradura de 200x115x55 mm. Candado Ø 73 mm.

9700366

CN7.

32'98

+ IVA = 39'90

10629

Juego de 2 unidades llaves iguales.

64'88

+ IVA = 78'50





CINTA AISLANTE TESAFLEX
Adecuada para la mayoría de aplicaciones de aislamiento eléctrico y para flejado, refuerzo, sellado y protección. Homologada. 20 m x 19 mm.

1'86 + IVA = 2'25

Blanco. 9693764
Amarillo. 9694417
Azul. 9693761
Gris. 9693762
Rojo. 9693759
Verde. 9694418
Amarillo/verde. 9693765
Negro. 9693757



ADAPTADOR INDUSTRIAL IP44

9632111
2P+T base 2P.
14'83 + IVA = 17'95



ADAPTADOR TRIPLE TT 16A

9632109
Goma 16A/250V. IP44. Con tapa en cada toma.
37'15 + IVA = 44'95



KIT CONNECT PLUS

9676679
Gel máxima estanqueidad IP68.
24'75 + IVA = 29'95



CLAVIJA CETAC IP44

2P + T 16A 220V. 9633354 **4'10**+ IVA = 4'95
3P + T 16A 380V. 9633355 **4'10**+ IVA = 4'95
3P + N + T 16A 380-415V. 9669820 **5'74**+ IVA = 6'95
3P + T 32A 380V. 9633356 **6'57**+ IVA = 7'95
3P + N + T 32A 380-415V. 9669821 **7'40**+ IVA = 8'95



BASE AÉREA CETAC IP44

2P + T 16A 230V. 9633359 **4'92**+ IVA = 5'95
3P + T 16A 400V. 9633360 **5'74**+ IVA = 6'95
3P + N + T 16A. 9633362 **6'57**+ IVA = 7'95
3P + T 32A 400V. 9633361 **7'40**+ IVA = 8'95
3P + N + T 32A. 9633363 **8'22**+ IVA = 9'95



CLAVIJA TT 16A-250V

9708198
Negro con prensaestopa.
4'92 + IVA = 5'95



BASE TT 16A-250V

9708199
Con tapa. Color negro. Con prensaestopa.
6'57 + IVA = 7'95

IGNÍFUGOS


LIBRE DE HALÓGENOS



CAJA EMPOTRAR IP30

ENLAZABLE

Tapa con garra metálica.



9630230
CAJA UNIVERSAL ENLAZABLE IP30. 66x66x41 mm.
0'33+ IVA = 0'40

CUADRADA
100x100x45 mm. 9630224
1'20+ IVA = 1'45
160x100x50 mm. 9630227
1'78+ IVA = 2'15

REDONDA
Ø 100x50 mm. 9630225
1'20+ IVA = 1'45
Ø 80x40 mm. 9630229
0'95+ IVA = 1'15

CAJA EMPOTRAR
9708205
200 x 130 x 60 mm. IP30.
2'73+ IVA = 3'30

9630313
Ø 67x39 mm.
1'07+ IVA = 1'30

9633375
Ø 67x135x39 mm.
1'90+ IVA = 2'30

9630312
100x100x45 mm.
2'73+ IVA = 3'30

CAJA ESTANCA IP55

9699283 Redonda. 70x45 mm con 4 conos.
0'82+ IVA = 0'99
9630314 Cuadrada. 100x100x45 mm. 7 conos Ø 20 cm.
1'90+ IVA = 2'30
9630215 Cuadrada. 100x100x55 mm. 7 conos Ø 25 cm.
1'61+ IVA = 1'95
9699284 94x94x50 mm. 8 conos.
1'45+ IVA = 1'75
9630217 153x110x63 mm. 10 conos.
3'26+ IVA = 3'95
9630218 160x135x83 mm. 10 conos.
4'10+ IVA = 4'95

9630219 220x170x85 mm. 10 conos.
6'57+ IVA = 7'95
9674014 75x75x39 mm. 7 entradas.
1'07+ IVA = 1'30
9674013 90x43x39 mm. 10 entradas.
1'45+ IVA = 1'75
9674015 85x85x39 mm. 12 entradas.
1'78+ IVA = 2'15



CAJA EMPOTRAR PLADUR IP30

ARMARIO ACQUA IP65

IDEAL: garaje, industria y jardines




9663186
170x100x105 mm.
Capacidad para 4 módulos.
11'53 + IVA = 13'95

9663187
217x235x105 mm.
Capacidad para 8 módulos.
20'62 + IVA = 24'95



CABLE ELÉCTRICO HILO FLEXIBLE

H07V-K. 100 m.



1x1,5 mm.
Amarillo/verde. 1000053
Marrón. 1000054
Azul. 1000055
Negro. 1000056

1x2,5 mm.
Amarillo/verde. 1000057
Marrón. 1000058
Azul. 1000059
Negro. 1000060

Consulte precios en su tienda

SERIE SIMON 10

Desde **1'57** + IVA = 1'90



MARCO 2 ELEMENTOS
Negro. 14828
Aluminio. 14829
Blanco. 14830



MARCO 3 ELEMENTOS
Negro. 14831
Aluminio. 14832
Blanco. 14833



PULSADOR
Negro. 14837
Aluminio. 14838
Blanco. 14839



MARCO 4 ELEMENTOS
Negro. 14834
Aluminio. 14835
Blanco. 14836



BASE ENCHUFE MONOBLOC IP44 SCHUKO TT
Blanco. 14852



BASE ETHERNET RJ45 CAT.5E EMPOTRAR
Negro. 14868
Aluminio. 14869
Blanco. 14870



BASE ENCHUFE SCHUKO TT EMPOTRAR
Negro. 14849
Aluminio. 14850
Blanco. 14851



INTERRUPTOR CONMUTADOR
Negro. 14840
Aluminio. 14841
Blanco. 14842



BASE ANTENA 2 TOMAS EMPOTRAR FINAL
Negro. 14859
Aluminio. 14860
Blanco. 14861



CAJA SUPERFICIE 1 ELEMENTO
Negro. 14871
Aluminio. 14872
Blanco. 14873



BASE ENCHUFE SIN TT EMPOTRAR
Negro. 14853
Aluminio. 14854
Blanco. 14855



INTERRUPTOR CONMUTADOR CRUCE
Negro. 14843
Aluminio. 14844
Blanco. 14845



BASE ANTENA 2 TOMAS EMPOTRAR INTERMEDIA
Negro. 14862
Aluminio. 14863
Blanco. 14864



CAJA SUPERFICIE 2 ELEMENTOS
Negro. 14874
Aluminio. 14875
Blanco. 14876



BASE ENCHUFE DOBLE SCHUKO TT EMPOTRAR
Negro. 14865
Aluminio. 14866
Blanco. 14867



INTERRUPTOR CONMUTADOR DOBLE
Negro. 14846
Aluminio. 14847
Blanco. 14848



BASE TELEFONO EMPOTRAR
Negro. 14856
Aluminio. 14857
Blanco. 14858

28

SERIE VALENA NEXT

Desde **1'07** + IVA = 1'29



MARCO 1 ELEMENTO
Negro. 1000885
Aluminio. 1000884
Blanco. 1000883



MARCO 2 ELEMENTOS
Negro. 1000888
Aluminio. 1000887
Blanco. 1000886



MARCO 3 ELEMENTOS
Negro. 1000891
Aluminio. 1000890
Blanco. 1000889



BASE ENCHUFE SCHUKO TT EMPOTRAR
Negro. 1000879
Aluminio. 1000871
Blanco. 1000863



PULSADOR
Negro. 1000878
Aluminio. 1000870
Blanco. 1000862



BASE ANTENA 2 TOMAS EMPOTRAR FINAL
Negro. 1000881
Aluminio. 1000873
Blanco. 1000865



INTERRUPTOR CONMUTADOR
Negro. 1000875
Aluminio. 1000867
Blanco. 1000859



BASE ANTENA 2 TOMAS EMPOTRAR INTERMEDIA
Negro. 1000880
Aluminio. 1000872
Blanco. 1000864



INTERRUPTOR CONMUTADOR CRUCE
Negro. 1000877
Aluminio. 1000869
Blanco. 1000861




BASE RJ45 EMPOTRAR
Negro. 1000882
Aluminio. 1000874
Blanco. 1000866



INTERRUPTOR CONMUTADOR DOBLE
Negro. 1000876
Aluminio. 1000868
Blanco. 1000860

KIT INICIO CONECTADO VALENA NEXT CON NETATMO + BOMBILLA



9715553
CONECTADA BL. CON NETATMO Y BOMBILLA LEDVANCE

82'60 + IVA = 99'95

SERIE DE SUPERFICIE FORIX IP21



CONMUTADOR
9688375
3'26
+ IVA = 3'95



PULSADOR
9688377
3'26
+ IVA = 3'95



BASE SCHUKO
9688378
4'10
+ IVA = 4'95



BASE RJ11
9688382
4'55
+ IVA = 5'50



BASE TV
9688381
5'74
+ IVA = 6'95



BASE RJ45
9688383
5'74
+ IVA = 6'95



WORKSTATION 4 BASES + 2 IP21
9688384
14'83
+ IVA = 17'95

SERIE PLEXO 55 ESTANCA



CONMUTADOR SUPERFICIE
9669991
7'43
+ IVA = 8'99



CONMUTADOR EMPOTRAR
9688411
11'23
+ IVA = 13'59



CONMUTADOR SUPERFICIE DOBLE ESTANCO
9650156
15'69
+ IVA = 18'99



PULSADOR SUPERFICIE
9688410
8'26
+ IVA = 9'99



PULSADOR EMPOTRAR
9688412
16'52
+ IVA = 19'99



BASE SCHUKO SUPERFICIE 10/16A
9669992
9'58
+ IVA = 11'59



BASE SCHUKO EMPOTRAR 10/16A
9688413
12'88
+ IVA = 15'59



BASE SCHUKO DOBLE SUPERFICIE
9669993
20'65
+ IVA = 24'99

BASE MULTIPLE EXTRAPOWER

Protección sobretensiones y sobrecarga. Longitud de cable 1,5 m. Ancho de cable 3G 1,5mm². Intensidad 16A. Tensión 250V~. Potencia 3680W. Material aluminio.



9708570
4 tomas. 1,5 m.
16'52
+ IVA = 19'99



9678988
6 tomas.
17'35
+ IVA = 20'99

9678989
8 tomas.
19'00
+ IVA = 22'99

ENROLLACABLES



ENROLLACABLES

IP44. Con protección térmica. 4 tomas con protección infantil. 3x2,5 mm². 16A-230V. Potencia máxima enrollado: 1300 W. Potencia máxima totalmente desenrollado: 3600 W. IP44.



25m. 9685586 **82'60**+ IVA = 99'95
35m. 9685588 **123'14**+ IVA = 149'00



9685587 40m. **147'93**+ IVA = 179'00

Antitorción



ENROLLACABLE MURAL RECOGIDA AUTOMÁTICA

9694534
12 m + m. Orientable con soporte para pared. Con sólo tirar de él se puede detener el cable y dejarlo fijo o enrollarlo automáticamente según se desee. Cable de caucho H07RNF. Dimensiones de cable 3 x 1,5 mm.

98'34
+ IVA = 119'00



LINTERNAS

LINTERNA TIPO BOLÍGRAFO RECARGABLE COLUMBO 100

9710446
100 lumens. IP67 impermeable. Sumergible a 1 metro durante 30 minutos. Clip. Zoom x4. 3 modos de luz. Batería Li-ion 10850.

11'53 + IVA = 13'95



LINTERNA LÁMPARA PETACA TINO

9710451
300 lumens. IPX4 resistente al agua. 2 modos de luz. Base magnética. Opción de regulación. Recuperación de la memoria de potencia. Clip de bolsillo. Pilas AAA incluidas.

12'35 + IVA = 14'95

LINTERNA LED TÁCTICA NEWTON 500

9710445
500 lumens. Funcionamiento 20 horas. IP67 impermeable. Sumergible a 1 metro durante 30 minutos. Zoom x4. 4 modos de luz. Botón de toque fácil. Pilas AAA incluidas.

20'62 + IVA = 24'95



LINTERNA TÁCTICA RECARGABLE/PILAS 450 FLEX

9710450
450 lumens. Flex-Power: Permite que funcione con la batería recargable o con pilas 3xAAA. IPX4 resistente al agua. 4 modos de luz. Base magnética. Zoom x6. Clip de bolsillo.

24'75 + IVA = 29'95




IRONSIDE® The professional's choice

LINTERNA LED PROFESIONAL RECARGABLE POWERBANK

9709941
1000 lumens. 15w. Batería 2000 mAh. 3 intensidades y flash rojo. Función de powerbank. Autonomía 3h. Carga completa en 5 h. Indicador de batería. Con apoyo para poner de pie, imán y asa para colgar.

16'49 + IVA = 19'95

1000 LM



LINTERNA FRONTAL RECARGABLE

9713036
Leds: 3W XPE lateral + 5W COB frontal Lumens: XPELED 90lm, COB 300lm. Batería: 3.7V 1200mAh Li-ion. Tiempo de carga: 2.5h Modos tiempo de trabajo COB: 100% - 3.5h - 300lm 40% - 5h - 150lm. Flash intermitente - 8h. Modos y tiempo de trabajo XPE lateral: 100% - 4h - 150lm. 40% - 8h - 60lm. Material: Gel de sílice Indicador de encendido, indicador de inducción. Modo de activación por sensor de movimiento. Cable de carga USB incluido. Peso: 70g. Botón sensor de movimiento. Pulsar para activar/desactivar. Pasar la manopora delante del botón para encender y apagar la luz.

14'83 + IVA = 17'95



LINTERNA FRONTAL BIFOCO RECARGABLE EINSTEIN 400

9710448
400 lumens. Recargable. IPX4 resistente al agua. 5 modos de luz. Banda de silicona, ajuste elástico. Botón de toque fácil. Batería Li-Poly 651730.

22'27 + IVA = 26'95



LINTERNA FRONTAL FOCO EINSTEIN 500

9710449
500 lumens. Pilas AAA incluidas. IPX4 resistente al agua. 5 modos de luz. Banda de silicona, ajuste elástico. Botón de toque fácil.

28'10 + IVA = 34'00



30

PROYECTORES

LUZ NEUTRA



12449
860LM, 10 W.

4'95 + IVA = 5'99



9712730
1740LM, 20 W.

8'26 + IVA = 9'99



12450
2700LM, 30 W.

9'91 + IVA = 11'99



9712731
4500LM, 50 W.

16'52 + IVA = 19'99




12451
6750LM, 75 W.

24'75 + IVA = 29'95



12452
9000LM, 100 W.

33'05 + IVA = 39'99



FOCO LED SOLAR Programable

LUZ FRÍA



9711317
650LM, 30 W.

41'28 + IVA = 49'95

9711318
1300LM, 60 W.

62'77 + IVA = 75'95

11186
1950LM, 120 W.

115'66 + IVA = 139'95



HERRAMIENTAS ELECTRICISTA

TIJERA ELECTRICISTA

9659778
Hoja de corte dentada - antideslizante de 42 mm. Función pelacables en la hoja. Mango bimat. Cartuchera de transporte incluida.

18^{'97}
+ IVA = 22^{'95}



CORTACABLES ELECTRICISTA

9659777
Hoja de acero inoxidable longitud total 165 mm para cortar cables blandos de hasta 10 mm.

12^{'19}
+ IVA = 14^{'75}



PELACABLES AUTOMÁTICO

9681419
Para todos los conductores de hilo y cable de uso habitual de 0,2 a 6,0 mm². Tope ajustable de longitud entre 5 y 12 mm. Cuchilla de corte lateral integrada para un diámetro de hasta 2 mm.

18^{'97}
+ IVA = 22^{'95}



PELACABLES AUTOMÁTICO

9681421
Permite pelar cables y engastar casquillos terminales. El sistema de regulación automático hace innecesario el ajuste a la sección del cable. El pelador incorpora una escala óptica de 8 - 20 mm de longitud y está indicado para todos los cables flexibles y rígidos de uso habitual de entre 0,5 mm² y 6 mm². Cuchilla interior sustituible. Material: poliamida reforzada con fibra de vidrio.

36^{'32}
+ IVA = 43^{'95}



DESTORNILLADOR BUSCA POLOS

100 / 250 V. Con neon.
Desde 2^{'44}
+ IVA = 2^{'95}
3x0,80/65 mm. 9660322
3,5x1/100 mm. 9660323



JUEGO DESTORNILLADORES AISLADOS

9660275
5 piezas, aislados VDE 1.000V, boca recta de 2,5, 3,5, 4 y 5,5, philips nº 2.

21^{'45}
+ IVA = 25^{'95}



DESTORNILLADOR BOCA PLANA AISLADO

1000 V. Bicomponente.
Desde 4^{'10}
+ IVA = 4^{'95}
2,5x75. 9660311
3,5x100. 9660312
4x100. 9660313
5,5x125. 9660314
6,5x150. 9660315
8x175. 9660316



DESTORNILLADOR BOCA PHILLIPS AISLADO

1000 V. Bicomponente.
Desde 4^{'10}
+ IVA = 4^{'95}
0x60. 9660317
1x80. 9660318
2x100. 9660319



DESTORNILLADOR BOCA POZIDRIV AISLADO

1000 V. Bicomponente.
Desde 4^{'92}
+ IVA = 5^{'95}
1x80. 9660320
2x100. 9660321

DESTORNILLADOR MAGNETICO AISLADO

9660335
1000 V. Incluye 11 puntas.
Desde 17^{'31}
+ IVA = 20^{'95}



ALICATE BOCA REDONDA LARGA

9660160
1000 V. 160 mm. Mango bicomponente.

19^{'79}
+ IVA = 23^{'95}



ALICATE BOCA PLANA LARGA AISLADO

9660159
1000 V. 160 mm. Mango bicomponente.

19^{'79}
+ IVA = 23^{'95}



ALICATE BOCA SEMI REDONDA CON CORTANTE

1000 V. Mango bicomponente.

Desde 19^{'79}
+ IVA = 23^{'95}



ALICATE UNIVERSAL

1000 V. Mango bicomponente.

Desde 20^{'62}
+ IVA = 24^{'95}
160 mm. 9660149
180 mm. 9660150
200 mm. 9660151

ALICATE CORTE DIAGONAL

1000 V. Mango bicomponente.

Desde 21^{'45}
+ IVA = 25^{'95}

145mm. 9660155
160 mm. 9660156



ALICATE BOCA SEMI REDONDA CURVA 45° CORTANTE

9660154
1000 V. 200 mm. Mango bicomponente.

25^{'58}
+ IVA = 30^{'95}



ALICATE CORTE DIAGONAL CUERDA PIANO

1000 V. Mango bicomponente.

Desde 28^{'06}
+ IVA = 33^{'95}

160mm. 9660157
180 mm. 9660158



ALICATE CORTE DIAGONAL MULTI FUNCIÓN 180 MM


9697468
Aislamiento 1000 V. Cabezal ergonómico doblado 25°. Ahorro de un 25% de fuerza en el corte. Capacidad de corte hasta 3,5 mm². Corte diagonal. Corte plano. Engaste. Pela cables. Crimpado de casquillos. Cizalla simple de tornillos de latón. Dispositivo de bucle. Mango de dos componentes.

43^{'76}
+ IVA = 52^{'95}

LLAVE ARMARIO DISTRIBUCIÓN Y CABINAS

9660162
En ZINC. Cuadrado de 6 - 8 mm. Triángulo de 9 mm. Doble barra de 5/14 mm. Punta destornillador reversible de PL 7 y PH 2. Adaptador plástico de ¼.

15^{'66}
+ IVA = 18^{'95}



LLAVE ARMARIO DISTRIBUCIÓN Y CABINAS

9697472
11 funciones de servicio. Cuadrado interior 5 - 6 - 7/8 - 9/10 mm. Triángulo interior 7 - 8/9 - 10 - 11 mm. Barra doble 3-5 mm. Círculo cuadrado 6 mm. Con cadena y llavero.

32^{'19}
+ IVA = 38^{'95}



LLAVE ARMARIO DISTRIBUCIÓN, CABINA DE SERVICIOS Y MAQUINARIA

9697473
Llave de armario universal en forma de bolígrafo. Cuadrados interiores 5 - 6 - 7 - 8 mm. Triángulo interior de 9 mm. Doble barra 3 - 5 mm. Punta de atornillar PH 2. Soporte de punta magnético.


27^{'23}
+ IVA = 32^{'95}



CALENTADOR ESTANCO CON ACCESORIOS 12L

Potencia 220VAC – 50Hz. Potencia eléctrica 33 W. Modo de encendido eléctrico.

288'43 + IVA = 349'00



12 L/min

Gran producción de ACS



Kit de salida de gases (incluido)



Intercambiador de cobre libre de oxígeno



Compatible con energía solar



Sin llama Piloto



Super slim



Display táctil multifuncional



Sensor de gases y temperatura



Múltiples protecciones



Cámara estanca

9712467

12L. Gas natural G20. 349'00

9712468

12L. Gas propano G31. 349'00

TERMO ELÉCTRICO BOSCH TRONIC



2000T

9715479
50 L SLIM.
Potencia 1500W. 804x400 mm.

189'26 + IVA = 229'00

6000T 50 L REVERSIBLE

Dimensiones: 486 x 485 mm.
Potencia: 1600W. Potencia eléctrica 1,2 kW. Temperatura máxima 8 - 70°C. Tomas de agua: 1/2". Presión máxima admisible: 8 bar. Resistencia envasada. Depósito de acero vitrificado. Aislante de poliuretano libre de CFC.

9715476
50 L. 486 x 485 mm.

189'26 + IVA = 229'00

9715477
80 L. 810 x 486 mm.

214'05 + IVA = 259'00

9715478
100 L. 960 x 486 mm.

238'84 + IVA = 289'00



32


Aislamiento tubería agua

Adecuadas para tuberías de agua caliente sanitaria, calefacción y aire acondicionado.



COQUILLAS ESPUMA GRIS

- 9700369 Ø 15 / 1 m. 0'95 + IVA = 1'15
- 9700370 Ø 18 / 1 m. 1'07 + IVA = 1'30
- 9700371 Ø 22 / 1 m. 1'20 + IVA = 1'45
- 9700372 Ø 28 / 1 m. 1'32 + IVA = 1'60



VÁLVULA ESCUADRA

9317454
PN16 M-M Roscar VITAQ.
Mando nova metal cromo - A-80.

7'40 + IVA = 8'95



VÁLVULA ESCUADRA

9331602
doble PN16 Roscar VITAQ Mando nova metal - Lavadora Combi

19'63 + IVA = 23'75

HERRAMIENTAS FONTANERÍA



CORTATUBOS

9670398
Para tubos de 3 a 30 mm, incluye cuchilla de recambio.

14'00 + IVA = 16'95



CORTATUBOS

9670399
Para tubos de 3 a 35 mm, incluye rebarbador y cuchilla de recambio.

24'75 + IVA = 29'95



CORTATUBOS PROFESIONAL

9671095
6 - 76 mm. Para cobre, aluminio, metales delgados. Con 2 cuchillas de recambio.

41'28 + IVA = 49'95

CORTATUBOS TIJERA

9671097
Para plástico y multicapa Ø 35 mm.

27'23 + IVA = 32'95



CORTATUBOS TIJERA

9671098
Para plástico y multicapa Ø 42 mm.

34'67 + IVA = 41'95



VÁLVULA ESFERA TURIA-3000 H-H

Presión nominal: 40 bar Presión de ensayo: 60 bar Rango de temperaturas: -20°C hasta 140°C, excluyendo congelación Fluido: Agua potable, agua caliente sanitaria y aire comprimido.

5700364

7'39 + IVA = 8'95

5700465

10'70 + IVA = 12'95

5700566

16'48 + IVA = 19'95



GRIFO WC FLOTADOR CON BOYA LATERAL

9662502
GL1 3/8.

5'74 + IVA = 6'95



GRIFO FLOTADOR UNIVERSAL

9692169

Mecanismo con rosca metálica. Compacto y llenado rápido. Alimentación lateral.

16'49 + IVA = 19'95

9692170

Alimentación inferior.

20'61 + IVA = 24'95



DESCARGA WC CON REBOSADERO

9662504

Extensible de 1.

5'74

+ IVA = 6'95



DESCARGA WC CAMPANA UNIVERSAL INTERRUPTIBLE

9662511

TYFON 10.

12'35

+ IVA = 14'95



DESCARGA WC CAMPANA UNIVERSAL DOBLE PULSADOR

9662510

ECOCYCLON 12.

23'09

+ IVA = 27'95



DESCARGAS POR PULSADOR



DESCARGA SIMPLE

9650801

Con 4 pulsadores. Recambio original ROCA para cisterna WC de descarga simple compatible con todos los modelos de inodoro Roca excepto para las series Acces, Aquaria, Atlanta, Frontalis, the GapCPT y Khroma. Este pack de Roca (A822502200).

35'50 + IVA = 42'95



DESCARGA WC DUAL

9650800

Descarga WC dos Pulsadores. Recambio original ROCA para cisterna WC de doble descarga compatible con todos los modelos de inodoro Roca excepto para las series Aquaria, Atlanta y Khroma. Este pack de Roca (A822502100).

28'06 + IVA = 33'95



SIFÓN BIDÉ SALIDA HORIZONTAL

9617060

S-69 1 1/2".

9617062

S-69 1 1/4".

Desde **4'62**

+ IVA = 5'60



SIFÓN BOTELLA EXTENSIBLE CORTO COMPLETO HORIZONTAL

Con válvula lavabo/bidé.

9617065

S-84 1 1/4".

9617063

S-84 1 1/2".



SIFÓN BOTELLA EXTENSIBLE CORTO COMPLETO SALIDA INCLINADA

Con válvula lavabo/bidé.

9692404

S-61 1 1/4".

9692405

S-61 1 1/2".



SIFÓN CURVO EXTENSIBLE HORIZONTAL COMPLETO

9656648

S-90 1 1/2". Con válvula lavabo/bidé.



Instalación de un sifón botella S69.

MUY CERCA TUYO, EN TU FERRETERÍA TAMBIÉN PUEDES ENCONTRAR SOLUCIONES DE EVACUACIÓN PROFESIONALES DE ALTA CALIDAD CON MARCA JIMTEN



LLAVE AJUSTABLE SUPER APERTURA

Empuñadura Ergo Top, agarre óptimo y trabajo confoirtable. Bocas extrafinas.

Desde **29'71**

+ IVA = 35'95

6" - 150 mm. 9673897

8" - 200 mm. 9673898



ALICATE PICO DE LORO

Mango recubierto de pvc.

Desde **13'18**

+ IVA = 15'95

170 mm. 9660110

240 mm. 9660111

240 mm. 9660109



ALICATE PICO DE LORO "SPEEDY PLUS"

9703590

Dientes endurecidos inductivos.

30% más de capacidad. Dientes de regulación más pequeños para mayor precisión. Mango de 2 componentes.

33'02

+ IVA = 39'95



TENAZA LLAVE AJUSTABLE

9706844

250 MM. Mordazas planas de avance paralelo, capacidad máxima 52 mm / 2". Ajuste perfecto, gran capacidad de sujeción. Ajuste automático presionando el botón. Mango bicomponente. Cuerpo en Cromo Vanadio. Peso: 500 g DIN ISO 8976.

57'81

+ IVA = 69'95



GRIFO LAVABO FRONTAL TEMPORIZADO

9637872

Grifo de lavabo temporizado para instalar en pared. Dotado de un cartucho de cierre automático temporizado de 7 a 10 segundos. Provisto de un aireador plástico antical economizador con limitador.

24'75 + IVA = 29'95



GRIFO LAVABO TEMPORIZADO

9663645

Para instalar sobre encimera. Dotado de un cartucho de cierre automático temporizado de 7 a 10 segundos. Provisto de un aireador plástico antical economizador a 6 l/m y un filtro plástico antipartículas.

33'02 + IVA = 39'95



GRIFO HORIZONTAL PEDAL

Válvula a pedal profesional. Cuerpo en latón CC754S y pedal y cartucho en latón CW617N, cromados según EN 248. Regulación del caudal instantáneo y la temperatura según la posición.

9692562

66'07 + IVA = 79'95

Mezclador 9664496

139'67 + IVA = 169'00

MONOMANDOS SERIE FICUS

Cartucho cerámico Ø40 mm, cuerpo latón, mando zamak. Latiguillos 35 cm con certificado AENOR.



Cartucho cerámico Ø40 mm, cuerpo latón, mando zamak. Soporte: ABS cromado, mango: 1 función, material ABS cromado, flexo extensible 1,70-2,20 m, de inox.



LAVABO
9703832

22'27 + IVA = 26'95



BIDÉ
9703833

22'27 + IVA = 26'95



BAÑO-DUCHA
9703834

36'32 + IVA = 43'95



DUCHA
9703835

33'02 + IVA = 39'95


GRIFO TERMOSTÁTICO DE DUCHA

MODELO SENA

9697949

Con válvula de seguridad antiescaldamiento. 55x28x7 cm.

54'50 + IVA = 65'95



MONOMANDO FREGADERO VERTICAL

9635327

Cuerpo realizado en latón según UNE-EN 1982. Maneta realizada en Zamak. Cartucho cerámico silencioso Ø 40 cm con salida dirigida. Aireador plástico antical M24x1 con casquillo de latón cromado. Suministrado con latiguillos de 35 cm 10x1 H 3/8" y conjunto de sujeción mediante herradura de inoxidable.

48'72 + IVA = 58'95



GRIFO FREGADERO FLEXIBLE NEGRO

9697955

Caño orientable flexible para mayor comodidad de uso. 38x26.4x4,15 cm.

36'32 + IVA = 43'95



COLUMNA DE DUCHA

9697943

Barra de ducha con rociador cuadrado. Mango de ducha de 1 posición con flexo de 1,7 m. Incluye grifo monomando. Soportes a pared y accesorios de fijación incluidos. Altura ajustable de 85 a 155 cm. Rociador 20x20 cm.

82'60 + IVA = 99'95



SERIE K8



MONOMANDO FREGADERO

9635328

Cuerpo realizado en latón según UNE-EN 1982. Maneta realizada en Zamak. Cromado según EN 248. Cartucho cerámico silencioso Ø 40 cm con salida dirigida. Aireador plástico antical M24x1 con casquillo de latón cromado. Suministrado con excéntricas de latón para fijación.

54'50 + IVA = 65'95

TAPAS WC



TAPA WC VICTORIA original ROCA. Forma ovalada.

2665678

Bisagras de nylon.
44,6x36x4,8 cm.

35'50 + IVA = 42'95

7590854

Con bisagras metálicas.
44,6x36x4,8 cm.

43'59 + IVA = 52'75



TAPA WC DAMA

9648682

Original ROCA.

Bisagras acetálicas extraíbles. 450x327x4,8 cm.

Forma redonda. Material antibacteriano.
Incluye bisagras y tornillos de fijación.

55'33 + IVA = 66'95



DISPENSADORES



DISPENSADOR PAPEL BOBINA

9702321

Dispensador de papel toalla en bobina,
con cierre de seguridad. Capacidad:
rollo máximo de 205 mm, Ø 195 mm.
35x25x37 cm.

21'44 + IVA = 25'95



DISPENSADOR DE JABÓN CON DEPOSITO INTERIOR

9700023

Pulsación manual. 323 alto x 253
ancho x 152 fondo (mm). Peso: 4,9 kg.
Carcasa: acero inoxidable AISI 304,
espesor 1,2 mm. Acabado carcasa:
satinado.

39'63 + IVA = 47'95



PORTARROLLOS INDUSTRIAL ACERO INOX

9700025

Portarrollos industrial. Acero
inoxidable AISI 304. Acabado
satinado. 268 alto x 258 ancho x
115 fondo (mm). Rollo máximo:
Ø 230 mm. Eje: Ø 40 mm

33'02 + IVA = 39'95

ASAS Y BARRAS DE SEGURIDAD

SEGURIDAD EN EL BAÑO

BARRA DE SEGURIDAD

Acero inoxidable macizo de
alta calidad de brillo intenso.
La combinación óptima de
funcionalidad y calidad.
Incluidos tornillos y tacos.

9649716 25 cm.

14'67 + IVA = 17'75

9649715 30 cm.

16'07 + IVA = 19'45

SECURA. De aluminio y
material plástico de alta
calidad y estable, incluidos
tornillos y tacos.

9692137 43 cm. Blanca.

22'68 + IVA = 24'95

9684711 43 cm.

34'50 + IVA = 37'95

9684712 64,5 cm.

44'50 + IVA = 48'95




ASA SEGURIDAD VENTOSA

TRIO

9676500

Con tres puntos de fijación 49,5 cm.
Presionando la palanca y plegando
la palanca se instala o desinstala con
rapidez. Fabricada con material plástico
de alta calidad. Manejo ergonómico
gracias al mango giratorio en 180°.

27'23 + IVA = 29'95



BARRA DE SEGURIDAD CON VENTOSAS

Presionando la placa de ventosas y plegando la
palanca se instala fácilmente y se quita con la misma
rapidez. De material plástico estable de alta calidad.

9631594 29 cm.

17'23 + IVA = 18'95

9631595 42 cm.

20'86 + IVA = 22'95

Con indicador especial para ventosas:
VERDE = ok ¡firme!, ROJO = ¡atención suelto!

35

BARRA SOPORTE PLEGABLE

9662194

Apoyo ideal para no perder el equilibrio
al utilizar lavabos y WC. Plegable para
ahorrar espacio. De aluminio y fundición
de cinc. Material de fijación incluido.
Máx. 150 kg. 53x10x21 cm.

80'86 + IVA = 88'95



ALZADOR WC CON TAPA

9676505

Adaptable a todos los asientos, el asiento aumenta la altura y ofrece una
posición más cómoda al sentarse evitando sobrecarga en cadera y rodillas.
Incluye tapa de cierre amortiguado. Capacidad 150 kg. 41,5x44x19 cm.

75'23 + IVA = 82'75



TABURETES AJUSTABLES

TABURETE BAÑERA SEGURA

9662199

Fabricado en material plástico de alta
calidad. Armazón de aluminio y patas con
base de goma. Soporta hasta 120 kg.

35'41

+ IVA = 38'95



TABURETE DE ALTURA AJUSTABLE

9676504

Asiento de material
plástico de alta calidad.
Patas de aluminio
regulable en 5 posiciones
de 35 a 45 cm. Capacidad
120 kg. 32x32x35-45 cm.

62'68

+ IVA = 68'95



TABURETE CON RESPALDO

9676503

Asiento de material plástico de alta calidad. Patas de
aluminio regulable en 5 posiciones de 35 a 45 cm.
Capacidad 120 kg. 32x32x35-45 cm.

81'77

+ IVA = 89'95



TABURETE HIGIÉNICO AJUSTABLE

9676502

Asiento de plástico sólido de gama alta con recortes
higiénicos. Pies de aluminio con 5 muescas de
altura regulable de 37 a 47cm. Capacidad 120 kg.
42x49x37-47cm.

84'50

+ IVA = 92'95



ADHESIVOS INSTANTÁNEOS Y ESPECÍFICOS



ADHESIVO INSTANTÁNEO ULTRAQUICK
5613367
20 gr. Transparente. Ultra resistente y ultra rápido. Componente antifragilidad del pegado.
9'05 + IVA = 10'95



LOCTITE XXL SUPER GLUE 3+
1076696
20 gr. Formato para uso intensivo.
9'50 + IVA = 11'50



ADHESIVO ARALDITE RÁPIDO
4702072
24 ml. Adhesivo epoxi transparente para cristal. pegado 5 minutos.
9'88 + IVA = 11'95



ADHESIVO INSTANTÁNEO
9681433
50ml. Universal para utilizar en combinación con Activador 10. Aplicaciones profesionales en sólo 10 segundos.
4'75 + IVA = 5'75



ACTIVADOR INSTANTÁNEO
9681434
200 ml. Acelera la reacción de curado del Adhesivo 10 o similares. Proporciona uniones limpias y evita filtración del adhesivo en materiales muy porosos.
5'74 + IVA = 6'95



ADHESIVO NURAL 27
4935579
22 ml. Soldadura metálica rápida. Secado en 5 minutos.
11'16 + IVA = 13'50



ADHESIVO NURAL 23
4935781
22 ml. Transparente.
11'16 + IVA = 13'50



ADHESIVO NURAL 28
5050161
40 ml. Sustituto universal de juntas. Resistencia excepcional al aceite y muy buena elasticidad.
11'16 + IVA = 13'50



ADHESIVO NURAL 92
9664538
22 ml. Adhesivo bicomponente especial para plásticos.
10'70 + IVA = 12'95

36

ADHESIVO PU MAX POLIURETANO LIQUIDO PARA MADERA

Apto para pegar prácticamente todos los tipos de madera entre sí o en combinación con metal, hormigón, ladrillo o material sintético. Para interiores y exteriores.
9701119
250 gr.
6'57 + IVA = 7'95
9701118
750 gr.
16'49 + IVA = 19'95



ADHESIVO PARA PVC RIGIDO TIXOTRÓPICO

Para la unión de tuberías, manguitos y empalmes con ajustes encajados y más holgados (relleno de ranuras) en sistemas de presión y desague.
9702573
Gel 125ml.
2'69 + IVA = 3'25
9702572
Gel 250 ml.
4'92 + IVA = 5'95



COLA DE CONTACTO NOVOPREN SUPER

Adhesivo de contacto de gran versatilidad, de primera elección en la solución de los más diversos problemas de encolado que se presentan en la industria.
1150862
1 L.
8'22 + IVA = 9'95
1150963
5 L.
37'15 + IVA = 44'95



ADHESIVO DE CONTACTO NOVOPREN SUPER

9683234
500 ml. Adhesivo de contacto en spray.
8'22 + IVA = 9'95



CINTAS ADHESIVAS

CINTA DOBLE CARA TESA

4944. Cinta de tejido muy fuerte para aplicación permanente en suelos.



7932071 50 mm x 10 m.
6'20 + IVA = 7'50
7932172 50 mm x 25 m.
15'29 + IVA = 18'50

CINTA ANTIDESLIZANTE TESA

15 m x 25 mm.

19'42 + IVA = 23'50



9621248
Negra.
9621249
Transparente.

SELLADORES Y SILICONAS

SELLADOR ACRÍLICO GRIETAS

9676293
290 ml. Sellador acrílico de alta calidad pintable. Ideal para juntas de alféizares de ventana, zócalos, peldaños y acristalados.
1'86 + IVA = 2'25



SILICONA UNIVERSAL

280 ml. Sellador monocomponente elástico y de alta calidad a base de siliconas. Fácil aplicación, resiste rayos UV, elasticidad persistente y excelente adherencia. Uso en sanitarios, juntas de puertas y ventanas y aplicaciones sanitarias.
2'19 + IVA = 2'65
9673890
Blanca.
9673891
Translúcida.



SILICONA UNIVERSAL SILICON 5

250 ml. Sellador de silicona acética. Ideal para el sellado de baños, platos de ducha, bañeras, inodoros, cocinas y ventanas.
3'26 + IVA = 3'95
8721512
Blanco.
8721411
Translúcida.



SILICONA NEUTRA C-22

300 ml. De alta calidad. Elástica y resistente a agentes atmosféricos. Indicada para sellados de juntas, acristalamientos o paneles de hormigón, madera o PVC. Gran elasticidad y resistencia.
4'55 + IVA = 5'50
9664252
Blanca.
9664251
Transparente.



SILICONA NEUTRA COCINAS Y BAÑOS

280 ml. Secado en 1h. Previene del moho durante 5 años. Apta para todas las superficies.
4'10 + IVA = 4'95
1000935
Blanca.
1000936
Transparente.



INCLUYE APLICADOR

ESPUMAS DE POLIURETANO

ESPUMA DE POLIURETANO ORBAFOAM

750ml. Espuma de poliuretano para bricolaje y uso profesional. Rendimiento hasta 50L.

5689957
Aplicación con pistola.
5,74 + IVA = 6'95
5689755
Aplicación manual.
5,37 + IVA = 6'50



ESPUMA DE POLIURETANO ESPECIAL TEJAS

De pegado rápido y baja expansión para un correcto y permanente fijado sobre materiales como hormigón, ladrillo, metal, madera, chapas de aislamiento y PVC. Resiste la intemperie.

6'16 + IVA = 7'45
Aplicación con pistola.
9671179 Gris
9708630 Terracota.
Aplicación manual.
9671178 Gris
9708631 Terracota.



ESPUMA PU ORBAFOAM FIRE STOP

750 ml. Con clasificación B2 de reacción al fuego. Espuma de gran rapidez, excelente adherencia y capacidad de aislamiento. Sellado y relleno de juntas, grietas y huecos de paneles y placas aislantes.

9649826
Aerosol con cánula.
10'70 + IVA = 12'95
9649825
Aplicación con pistola.
11'16 + IVA = 13'50



ESPUMA DE POLIURETANO PROYECTABLE

9708625
Para todo tipo de sustratos habituales en construcción. Reduce el efecto de puente térmico. Aplicable en superficies horizontales y verticales.

11'16 + IVA = 13'50



ADHESIVOS DE MONTAJE Y SELLADORES



ADHESIVO MONTAJE MONTA KIT PROFESIONAL

Adhesivo de montaje con base neopreno. Elasticidad permanente, rellenante. Excelente adherencia sobre cualquier material de construcción. Blanco.

9681426 125gr. 3'93 + IVA = 4'75
3267684 350gr. 5'37 + IVA = 6'50



ADHESIVO MONTAJE SELLADOR POWERFIX

De alta adherencia y rápido agarre inicial. Se puede usar con multitud de materiales e incluso bajo el agua. Resiste la intemperie y rayos UV. Junta flexible.

9710616 295 gr. Transparente.
8'22 + IVA = 9'95
9710562 430 gr. Blanco.
7'40 + IVA = 8'95



ADHESIVO DE MONTAJE MONTACK TURBO

Pega casi todos los materiales (incluso en mojado) en sólo 15 min.

8'06 + IVA = 9'75



ADHESIVO MONTAJE SELLADOR T-REX POWER

De agarre inmediato (1s) y gran fuerza de unión (320 Ton/m²). Apto para interior y exterior. Aplicable incluso bajo el agua. Pintable.

9'05 + IVA = 10'95



ADHESIVO MONTAJE SELLADOR SIKAFLEX 112 CRYSTAL CLEAR

290 ml. Transparente.

10'33 + IVA = 12'50

ADHESIVO DE MONTAJE ESPUMA ORBAFOAM FIJACION 60 SEGUNDOS

750ml. Puede con todo. Agarre inmediato en 60 seg. No descuelga. Válido para superficies verticales. Resistencia 500kg/dm². No expande ni distorsiona.

9694244 Cánula.
9'50 + IVA = 11'50
9694245 Pistola.
10'33 + IVA = 12'50



ADHESIVO SELLADOR MS TURBO

Agarre inmediato, altas prestaciones.

5'37 + IVA = 6'50
14258 Blanco.
14259 Negro.



ADHESIVO SELLADOR H750 SEAL N BOND PREMIUM

290 ml.

6'20 + IVA = 7'50
5459 Blanco.
6550 Gris.
88736 Marrón.
5460 Negro.



ADHESIVO SELLADOR MULTIUSO SIKAFLEX 111 STICK & SEAL

290 ml. Uso interior o exterior sobre gran variedad de soportes.

8'22 + IVA = 9'95
9700610 Blanco.
9696849 Gris.
9696736 Marrón.
9696735 Negro.



MASILLA POLIURETANO PEGA SELLA

300 ml. Sellador elástico monocomponente de poliuretano para sellado de juntas y pegado de materiales de construcción. Resistencia a las vibraciones.

3'51 + IVA = 4'25
9644117 Blanco.
9644118 Gris.
9644119 Marrón.
9644120 Negro.



PISTOLAS APLICADORAS



PISTOLA
9715952
Aplicador giratorio reforzado.
8'22 + IVA = 9'95



PISTOLA
9715951
Aplicador con selector antigoteo.
14'83 + IVA = 17'95



APLICADOR ESPUMA POLIURETANO
9633110
025GT. Con válvula y varilla teflonadas, de gran estanqueidad. Ofreciendo alta prestación. Único aplicador del mercado con la homologaciónTUV y CE.
16'49 + IVA = 19'55



PISTOLA TACO QUÍMICO
9693114
018L. Aplicador para tacos epoxy, resinas de 380-410 ml. Fabricada en magnesio. Alto ratio de fuerza: 25:1.
23'10 + IVA = 27'95

TACOS QUÍMICOS:

TACO QUÍMICO POLIESTER
9703552
Homologada CE, recomendada para varilla, M8-M16 en hormigón. Se puede fijar en agujeros húmedos e inundados de agua. 300ml.
5'70
+ IVA = 6'90



TACO QUÍMICO POLIESTER SIN ESTIRENO
9703553
Homologada CE sin estireno, recomendado para varilla M8-M16 en macizo y en ladrillo hueco. Se puede fijar en agujeros húmedos e inundados de agua. 300ml.
6'12
+ IVA = 7'40



TACO QUÍMICO APOLO
9610048
410CR Resina de poliéster para aplicación en materiales huecos. Homologado SOCOTEC. 410ml.
6'12
+ IVA = 7'40



TACO QUÍMICO APOLO
9622709
410EY. Resina de epoxi para aplicación en materiales macizos y huecos, fragua en presencia de humedad. Homologado CE. 410ml.
7'27
+ IVA = 8'80



TACO QUÍMICO SIN ESTIRENO
9627692
Resina híbrida de poliéster homologado especialmente para la colocación en mampostería y hormigón comprimido con diferentes tipos de bloques de mampostería. 300ml.
6'78
+ IVA = 8'20



TACO QUÍMICO
9716029
FIS VL 300T Para cargas exigentes, hasta 4830 kg por punto de anclaje en hormigón comprimido; cuenta con certificado de resistencia al fuego 120. 300ml.
9'88
+ IVA = 11'95



LUBRICANTES MULTIUSOS:

ACEITE LUBRIFICANTE MULTIUSOS
Lubrica, elimina ruidos y chirridos. Facilita el arranque en motores y delcos mojados. Afloja piezas agarrotadas por el óxido. Evita la corrosión y elimina la humedad.
150ml. **2'07**
1479 + IVA = 2'50
400ml. **2'89**
1478 + IVA = 3'50




LUBRICANTE MULTIUSOS WD-40
9631511
Spray 500 ml.
9'65
+ IVA = 11'68



LUBRICANTE MULTIUSOS FLEXIBLE WD-40
9697303
Spray 400 ml.
10'40
+ IVA = 12'59



LUBRICANTE MULTIUSOS WD-40
8729491
5 l. Incluye botella con pulverizador.
54'07
+ IVA = 65'42



LUBRICANTES ESPECÍFICOS:

ACEITE VASELINA
9641246
125 ml.
3'95
+ IVA = 4'78



LIMPIADOR CONTACTOS DOBLE ACCION
9684314
Spray 400 ml.
10'40
+ IVA = 12'59



ACEITE DE CORTE WD-40
9684315
Spray 400 ml.
10'40
+ IVA = 12'59



LUBRICANTE SECO PTFE WD-40
9684316
Spray 400 ml.
10'40
+ IVA = 12'59



PENETRANTE ACCION RAPIDA WD-40
9684317
Spray 400 ml.
10'40
+ IVA = 12'59



LUBRICANTE DE SILICONA WD-40
9684318
Spray 400 ml.
10'40
+ IVA = 12'59



GRASAS:

GRASA DE ÓXIDO DE LITIO Y TITANIO
1000611
Contiene aditivos anti-oxidantes, anti-corrosivos y pasivadores, con lo que se prolonga considerablemente la vida útil. 400 ml.
7'40
+ IVA = 8'95



GRASA DOBLE ACCION WD-40
9684319
Spray 400 ml.
10'40
+ IVA = 12'59



GRASA PROFESIONAL EN SPRAY
9631815
500 ml. Resistencia a altas presiones. Muy adherente. Engrase general de mecanismos: bisagras y cerraduras de puertas, ruedas dentadas y cremalleras, husillos, grifería, superficies de deslizamiento, etc.
6'94
+ IVA = 8'40



GRASA DE LITIO KL
De uso general. No se descompone ni se desuelga incluso a temperaturas hasta 130°C. Exenta de compuestos de plomo, metales pesados u otros compuestos perjudiciales para el medio ambiente. Adecuado para engrase general de todo tipo de mecanismos (rodamientos, cojinetes, guías, ejes, bulones...etc), donde se requiera una grasa de consistencia NLGI-2. Rango de temperatura de -25 a 130°C.



GRASA DE VASELINA FILTRANTE
1000619
Grasa de vaselina blanca, traslúcida, exenta de olor y filtrante. Lubricación de cerraduras, bisagras, persianas, bornes de batería. 1Kg.
16'49
+ IVA = 19'95



GRASA DE ALTO RENDIMIENTO KRAFFT
9642073
K2 PLEX. Cartucho 400 gr.
6'57
+ IVA = 7'95



GRASA DE LITIO KL
De uso general. No se descompone ni se desuelga incluso a temperaturas hasta 130°C. Exenta de compuestos de plomo, metales pesados u otros compuestos perjudiciales para el medio ambiente. Adecuado para engrase general de todo tipo de mecanismos (rodamientos, cojinetes, guías, ejes, bulones...etc), donde se requiera una grasa de consistencia NLGI-2. Rango de temperatura de -25 a 130°C.

3415006 Cartucho de 400 ml. **4'63** + IVA = 5'60
1655767 2 Kg. **14'71** + IVA = 17'80
1655868 5 Kg. **33'02** + IVA = 39'95



ELIMINA ADHESIVO PROFESIONAL
9635060
0,3 L. Limpiador de restos de adhesivo y manchas de alquitrán.
6'28
+ IVA = 7'60



ELIMINADOR DE SILICONA 100 ML
9633403
Incluye espátula y brocha.
10'70
+ IVA = 12'95



ELIMINADOR DE MOHO
9693016
MUFFYXID 500 ml. Elimina y previene la formación de moho, musgo y algas en las superficies tratadas.
8'64
+ IVA = 10'45



LIMPIADOR ACERO INOX CH3
9627173
500 ml. Limpia, desengrasa y embellece todo tipo de acero inoxidable. Evita las manchas y huellas.
5'33
+ IVA = 6'45



TOALLITAS LIMPIADORAS INDUSTRIALES
9710706
Bote 50 unidades. Multiusos. No transfieren la suciedad.
8'88
+ IVA = 10'75



DESATASCADOR LÍQUIDO CONCENTRADO
9704893
Seguro para las tuberías.
4'92
+ IVA = 5'95



DESATASCADOR EXTREME
9636193
2x0,5 L. No salpica ni burbujea. Para las obstrucciones más persistentes.
10'29
+ IVA = 12'45



LIMPIADOR MANCHAS CAL-ÓXIDO
5916087
500 ml. Elimina de forma muy eficiente restos de cal, manchas de óxido y orina persistentes. No daña las juntas.
7'19
+ IVA = 8'70



LIMPIADOR FERROKLEEN
9683238
1 kg. Limpia óxido y cal en metales ferrosos. Uso directo.
8'22
+ IVA = 9'95



LAVAMANOS FAST ORANGE
9640484
3,78 L. Uso directo. Gran poder de limpieza en seco, sin necesidad de agua. Limpiador natural biodegradable. No contiene disolventes del petróleo.
19'79
+ IVA = 23'95



LIMPIADOR SUELOS
Especial cerámica, gres y terrazo.
9698565 5 L. Aroma lavanda.
5'95 + IVA = 7'20
9710893 5 L. Aroma cítrico
5'95 + IVA = 7'20



QUITACEMENTO
RC-10.
1 L.
9706686
7'02 + IVA = 8'50
5L.
9677833
27'23 + IVA = 32'95



DESENGRASANTE CH3
Doméstico, fábricas, talleres y maquinaria en general, también efectivo en tejidos.
1L, pulverizador.
9633092
3'93 + IVA = 4'75
5L.
9633093
14'01 + IVA = 16'95



DESENGRASANTE PROFESIONAL
9652176
5 L. Elimina toda la suciedad incluso las grasas más difíciles. También eficaz con las manchas en la ropa.
16'12
+ IVA = 19'50



CARRO MONOSENOS CON PRENSA
9688687
25 L Ideal para fregona industrial.
81'82
+ IVA = 99'00



FIBRA VERDE PROFESIONAL
9650072
SCOTCH-BRITE 96. Rollo 6m x 134mm, precortado. Excelente capacidad de limpieza.
20'25
+ IVA = 24'50



PALO ALUMINIO
9709448
65 micras, 140 cm.
3'06 + IVA = 3'70
9709449
90 micras, 155 cm.
4'92 + IVA = 5'95



MOPA PROFESIONAL
Algodón, sin mango, bastidor aluminio.
9709442 60 CM. **Desde 10'77**
9709443 75 CM. **+ IVA = 12'95**
9709444 100 CM.
Recambio mopa algodón.
9709445 60 CM. **Desde 6'57**
9709446 75 CM. **+ IVA = 7'95**
9709447 100 CM.

ASPIRADOR KÄRCHER
9693095

T7/1 CLASSIC. 800 W, aspirador solo para solidos, caudal aire 40 l/s, depósito plástico de 7,5 l, 7,5 m de cable, peso 3.5 kg.

123'93 + IVA = 149'95



ASPIRADOR SECO/LIQUIDO
10022

1600w 35lt 3770 ar blue clean.

156'00
+ IVA = 188'76



ASPIRADOR SECO/LIQUIDO

1000941
20LT 1500W

214'83
+ IVA = 259'95



ASPIRADOR SECO/LIQUIDO KÄRCHER
9619613

NT48/1. 1380 W, aspira solidos y liquidos, caudal aire 61 l/s, depósito plástico de 48 l, 7,5 m de cable, peso 10 kg.

305'74
+ IVA = 369'95



ASPIRADOR SECO/LIQUIDO

10023
1600w 50lt az 3780 ar blue clean.

270'00
+ IVA = 326'70

Limpia tapicerías y textiles

ASPIRADOR PUZZI
9713982

Potente equipo especializado en limpieza de tapicerías y en la eliminación de manchas en superficies textiles: el lava-aspirador Puzzi 8/1 con boquilla para tapicerías ergonómica y especialmente corta.

566'07
+ IVA = 684'95



DISPENSADOR PAPEL INDUSTRIAL

Tubo de acero y ABS antiestático. Gris

1001026
Sobremesa.

17'98 + IVA = 21'75

1001025
Suelo.

18'97+ IVA = 22'95



POLO ALTA VISIBILIDAD

Poliéster alta transpirabilidad y absorción del sudor. 160 gr/m².

12'81

+ IVA = 15'50

- S 9711688
- M 9711689
- L 9711690
- XL 9711691
- XXL 9711692
- 3XL 9711693



POLAR ALTA VISIBILIDAD

Muy ligero, confortable y cálido. Dos bolsillos exteriores con tapeta. 300 gr/m².

21'90

+ IVA = 26'50

- S 9711682
- M 9711683
- L 9711684
- XL 9711685
- XXL 9711686



PARKA ALTA VISIBILIDAD

Capucha escamoteable en cuello. Doble cierre frontal: cremallera y tapeta con botones a presión. Puños elásticos interiores.

37'15

+ IVA = 44'95

- S 9711713
- M 9711714
- L 9711715
- XL 9711716
- XXL 9711717

PANTALÓN ALTA VISIBILIDAD

Multibolsillos. Ajuste elástico a cintura y pinzas. 200 gr/m².

14'26

+ IVA = 17'25

- 42 9711694
- 44 9711695
- 46 9711696
- 48 9711697
- 50 9711698
- 52 9711699



PANTALÓN ALTA VISIBILIDAD SNOW

Multibolsillos. Tejido cortavientos y forro micropolar interior. Elásticos en laterales de la cintura. Certificado protección contra ambientes fríos.

42'89

+ IVA = 51'90

- S 9711148
- M 9711149
- L 9711150
- XL 9711151
- XXL 9711152
- 3XL 9711153



SOFTSHELL ALTA VISIBILIDAD

Cortavientos, impermeable y transpirable. Forro polar interior. Cierre frontal cremallera y tapeta velcro. Dos bolsillos laterales y uno en el pecho con cremallera.

41'28

+ IVA = 49'95

- S 9699055
- M 9699056
- L 9699057
- XL 9699058
- XXL 9699059

PARKA ALTA VISIBILIDAD ARIZONA

Impermeable, con bandas reflectantes 3M, capucha recogida al cuello. Incluye chaleco (azul con bandas reflectantes) acolchado reversible anclado a la parka con cremallera.

28'88

+ IVA = 34'95

- L 9668662
- XL 9668663
- XXL 9668664



IMPERMEABLES



TRAJE DE AGUA NYLON

Capucha fija interna con cierre de cremallera. Costuras termosoldadas. Ventilación dorsal y en axilas. Puño elástico en el interior de la manga. Chaqueta con cierre frontal con cremallera y cordón ajustable. Pantalón con cintura elástica y bolsillos abiertos.

9'75

+ IVA = 11'80

- AZUL**
- M 9686530
- L 9686531
- XL 9686532
- XXL 9686533
- VERDE**
- M 9686534
- L 9686535
- XL 9686536
- XXL 9686537
- AMARILLO**
- M 9698918
- L 9698919
- XL 9698920
- XXL 9698921



BOTA AGUA CAÑA ALTA

1066 Negra. Malla textil con tratamiento antibacterias y antihongos. PVC + caucho nitrilo. Suela aislante al frío.

8'39

+ IVA = 10'15

- 39 7381393
- 40 7381494
- 41 7381595
- 42 7381696
- 43 7381700
- 44 7381801
- 45 7381902
- 46 7382003
- 47 8522155



Vestuario laboral

POLO TOP RANGE

Elástico. Con bolsillo. Piqué 100% algodón 210 gr/m².

17'31

+ IVA = 20'95



S. 9699080
 M. 9628860
 L. 9628859
 XL. 9628861
 XXL. 9666355

POLO FLEX AZUL

Algodón y elastano. Bolsillo en el pecho. 180 g/m².

17'77

+ IVA = 21'50



S. 9711781
 M. 9694115
 L. 9711782
 XL. 9711783
 XXL. 9711784

POLO STRETCH

Algodón elastizado. 220g/m².

20'62

+ IVA = 24'95

S. 9702569
 M. 9678762
 L. 9678763
 XL. 9678764
 XXL. 9678765



PANTALÓN MONOCOLOR

Multibolsillos. Corte Slim Fit. Cinturilla elástica. Doble costura. 240 gr/m².

12'31

+ IVA = 14'90



GRIS

38. 1001061
 40. 1001062
 42. 1001063
 44. 1001064
 46. 1001065
 48. 1001066
 50. 1001067
 52. 1001068
 54. 1001069

NEGRO

38. 1001070
 40. 1001071
 42. 1001072
 44. 1001073
 46. 1001074
 48. 1001075
 50. 1001076
 52. 1001077
 54. 1001078

AZUL MARINO

38. 1001052
 40. 1001053
 42. 1001054
 44. 1001055
 46. 1001056
 48. 1001057
 50. 1001058
 52. 1001059
 54. 1001060

PANTALÓN TOP RANGE

Elásticos en cintura. Apertura para rodilleras. Triple costura. Resistente. 265 gr/m².

30'54

+ IVA = 36'95



S. 9637498
 M. 9626421
 L. 9626420
 XL. 9626422
 XXL. 9640040
 3XL. 9666398



42



JEANS STRETCH

Modernos vaqueros en algodón elástico, con tratamiento stone washed. Bolsillo lateral para móvil y bolsillo trasero. Bragueta con botones. 450 g/m².

28'51

+ IVA = 34'50

S. 9709269
 M. 9709270
 L. 9709271
 XL. 9709272
 XXL. 9709273



PANTALÓN EASYSTRETCH

Algodón elastizado, multibolsillos. Cierre en cremallera. 260 g/m².

19'38

+ IVA = 23'45

GRIS

S. 9705016
 M. 9705017
 L. 9705018
 XL. 9705019
 XXL. 9705020
 3XL. 9705021

AZUL

S. 9705002
 M. 9705003
 L. 9705004
 XL. 9705005
 XXL. 9705006
 3XL. 9705007

NEGRO

S. 9705009
 M. 9705010
 L. 9705011
 XL. 9705012
 XXL. 9705013
 3XL. 9705014



S. 9711794
M. 9711795
L. 9711796
XL. 9711797
XXL. 9711798

SUDADERA ORTIGARA

Tejido polar. Cremallera larga, 4 bolsillos, capucha fija e inserciones elásticas. 160 gr/m².

19'50 + IVA = 23'60



SUDADERA VERENA

Con media cremallera. Puño y cintura elásticos. Tejido estabilizado para evitar encogimiento. 280 gr/m².

20'62 + IVA = 24'95



GRIS

S. 9702561
M. 9702562
L. 9702563
XL. 9702564
XXL. 9702565

AZUL

S. 9693509
M. 9693510
L. 9693511
XL. 9693512
XXL. 9693513



SUDADERA ANTELO

Cremallera larga, capucha. Tejido estabilizado para evitar que la prenda se encoja. 280 gr/m².

23'55 + IVA = 28'50



GRIS

S. 9715750
M. 9715751
L. 9715752
XL. 9715753
XXL. 9715754

MARINO

S. 9715765
M. 9715766
L. 9715767
XL. 9715768
XXL. 9715769

PANTALÓN STRETCH

Con elástico en cintura, bolsillo lateral y porta metro, rodillas reforzadas con tejido impermeable compatibles con rodilleras. 260 g/m².

37'44 + IVA = 45'30



GRIS

S. 9650871
M. 9637444
L. 9637445
XL. 9637448
XXL. 9650666
3XL. 9691812

BEIGE

S. 9661681
M. 9627864
L. 9627865
XL. 9627866
XXL. 9651393
3XL. 9714234

AZUL

S. 9698963
M. 9698964
L. 9698965
XL. 9698966
XXL. 9698967
3XL. 9715917



FORRO MICROPOLAR

PANTALÓN SNOW

Multibolsillos. Tejido cortavientos. Elásticos en los laterales de la cintura. Ideal para trabajos en ambientes fríos. Repelente al agua.

39'92 + IVA = 48'30

NEGRO

S. 9693537
M. 9678778
L. 9678779
XL. 9678780
XXL. 9678781
3XL. 9695313

MARINO

S. 9693536
M. 9678774
L. 9678775
XL. 9678776
XXL. 9678777
3XL. 9708500



PANTALÓN BOOM 4 ESTACIONES

Softshell elástico en 4 direcciones. Porta rodilleras, multibolsillos. Inserciones reflectantes. Con cinturón ajustable. Secado rápido. 210 gr/m².

41'28 + IVA = 49'95

S. 9715910
M. 9715911
L. 9715912
XL. 9715913
XXL. 9715914

NEW



PANTALÓN STRETCH EXTREME

Técnico con inserciones en tejido antiabrasión y reflectantes. Longitud y cintura regulable. 9 bolsillos, entre los cuales uno porta móvil y otro porta metro. Triples costuras y tejido muy resistente. 260 g/m².

40'45 + IVA = 48'95

ANTRACITA

S. 9688028
M. 9688029
L. 9688030
XL. 9688031
XXL. 9688032

GRIS

S. 9696489
M. 9691280
L. 9691281
XL. 9691282
XXL. 9691283

AZUL

S. 9698953
M. 9698954
L. 9698955
XL. 9698956
XXL. 9698957

POLAR QUETZAL

100% poliéster. Cremallera completa. Diseño de torso recto. 200 gr/m².

12'81 + IVA = 15'50



GRIS
S. 9711753
M. 9711754
L. 9711755
XL. 9711756
XXL. 9711757

AZUL
S. 9711747
M. 9711748
L. 9711749
XL. 9711750
XXL. 9711751

POLAR MONVISO

100% poliéster. Media cremallera. Elástico ajustable en la parte inferior. 230 gr/m².

14'83 + IVA = 17'95



GRIS
S. 9693503
M. 9651961
L. 9651962
XL. 9651963
XXL. 966944

NEGRO
S. 9693504
M. 9693505
L. 9693506
XL. 9693507
XXL. 9693508

CHALECO MULTIBOLSILLOS

Antifrío, pespunteado, cuello chino, parte trasera más larga, bolsillos externos e internos y porta teléfono.

17'31 + IVA = 20'95



AZUL
M. 9625710
L. 7380181
XL. 6615194
3XL. 9687493
9686204

GRIS/ANTRACITA
M. 9707001
L. 9707002
XL. 9707003
XXL. 9707004
3XL. 9709064

CHALECO DISCOVERY

Acolchado ligero con cierre frontal de cremallera. Dos bolsillos exteriores con cierre cremallera. 100% poliéster.

18'14 + IVA = 21'95



GRIS
M. 9693522
L. 9693523
XL. 9693524
XXL. 9693525

AZUL
M. 9702550
L. 9702551
XL. 9702552
XXL. 9702553

CHALECO WESTPORT

100% algodón. Multibolsillos. Acolchado para proteger del frío. Parte trasera más larga. Cintura ajustable con botones a presión.

32'19 + IVA = 38'95



GRIS
M. 9715896
L. 9715897
XL. 9715898
XXL. 9715899

44

CAMISETA INTERIOR TÉRMICA

Tejido transpirable de rápida absorción del sudor. 100% poliéster.

11'16 + IVA = 13'50

S. 9706834 XL. 9706837
M. 9706835 XXL. 9706838
L. 9706836



CONJUNTO INTERIOR TÉRMICO

Pack camiseta y pantalón. Tejido transpirable de rápida absorción del sudor. 100% poliéster.

23'10 + IVA = 27'95

S. 9684843
M. 9684844
L. 9684845
XL. 9684846
XXL. 9684847

RODILLERAS IRONSIDE

Juego de 2 rodilleras antideslizantes. Banda de neopreno con cierres de fijación textil.

19'38

+ IVA = 23'45
TRANSPARENTE 9704298
NEGRA 9704299



RODILLERAS GEL IRONSIDE

Juego de 2 rodilleras. Alta resistencia. Tejido nilon. Sistema de fijación textil.

18'97

+ IVA = 22'95

FAJA LUMBAR ROTAIR



CS-50. Cinturón ancho elástico. Transpirable con tensión variable. Doble ajuste de banda y cierre fijación textil.

S. 1000978
M. 1000971
L. 1000972
XL. 1000973

9'88 + IVA = 11'95



CS-100. Cinturón ancho elástico con 4 ballestas. Banda regulable. Cierre fijación textil. Tirantes regulables incorporados.

S. 1000974
M. 1000975
L. 1000976
XL. 1000977

9'05

+ IVA = 10'95

CHAQUETA CUARZO

Softshell de triple lámina. Interior microfibra polar. 3 bolsillos exteriores y 2 interiores. Patrón que facilita el movimiento. Doble pespunte para mayor resistencia.

25'58 + IVA = 30'95



GRIS

S. 9707014
M. 9707015
L. 9707016
XL. 9707017
XXL. 9707018

NEGRO

S. 9707049
M. 9707050
L. 9707051
XL. 9707052
XXL. 9707053

CHAQUETA SOFTSHELL KIND

100% poliéster con forro polar. Construida íntegramente con material reciclado. Multibolsillos. Impermeable y transpirable.

26'86 + IVA = 32'50



GRIS ANTRACITA

S. 9715745
M. 9715746
L. 9715747
XL. 9715748
XXL. 9715749

AZUL

S. 9715740
M. 9715741
L. 9715742
XL. 9715743
XXL. 9715744

CHAQUETA LIGERA SPARCO

Cortavientos con tejido suave y repelente al agua. Con capucha fija.

34'63 + IVA = 41'90



S. 9702499
M. 9702500
L. 9702501
XL. 9702502
XXL. 9702503

CHAQUETA SOFTSHELL POSH

Altos niveles de impermeabilidad y transpirabilidad. Multibolsillos. Capucha oculta. Fabricada con materiales reciclados.

45'37 + IVA = 54'90



S. 9715927
M. 9715928
L. 9715929
XL. 9715930
XXL. 9715931

CHAQUETA RUSH

Softshell, impermeable, transpirable. Cremalleras selladas, garantizan mayor resistencia al agua. Tres bolsillos externos y dos internos. Capucha desmontable.

48'93 + IVA = 59'20



S. 9706980
M. 9706981
L. 9706982
XL. 9706983
XXL. 9706984

CHAQUETA CANADA

Impermeable. Antifrío. Acolchada. Capucha oculta. Puños ajustables. Certificada para protección contra la lluvia.

57'81 + IVA = 69'95



M. 9715891
L. 9715892
XL. 9715893
XXL. 9715894
3XL. 9715895

CHAQUETA TECH SOFTSHELL

Capucha doble ajuste, desmontable y plegable. Puños y bajos elásticos. Refuerzos en hombros y mangas con material antiabrasión. Tiras reflectantes en las mangas.

65'29 + IVA = 79'00



GRIS/AMARILLO FLÚOR
S. 9715296
M. 9715297
L. 9715298
XL. 9715299
XXL. 9715300

AZUL/NARANJA FLÚOR
S. 9715901
M. 9715902
L. 9715903
XL. 9715904
XXL. 9715905



CASCO CON RUEDA

Arnés ajustable. Bamda antisudor. Ranura universal de 30 mm. Protección eléctrica: Hasta 1000V en AC y 1500V en DCI. Peso 322 gr.

Blanco. 7618439
Amarillo. 7618540

4'50 + IVA = 5'45



CASCO JUMBO CON RUEDA

Máximo confort. Arnés textil con 8 puntos de amarre y banda antisudor. Orificios de ventilación. Ranura universal para accesorios. 310 gr.

Blanco. 9624178
Amarillo. 9624177

10'29 + IVA = 12'45



KIT FORESTAL COMPLETO

9700913

Casco JUMBO con rueda, soporte universal, pantalla metálica de 20x39 cm y protector auditivo SNR 25,9 dB.

28'88 + IVA = 34'95



OREJERA THUNDER

9691409

Atenuación media-alta (27dB). Muy ligera, regulable en altura, arnés abatible para compatibilizar su uso con cascos y pantallas faciales. Metal-free.

3'26 + IVA = 3'95



OREJERA PELTOR

9706278

Optime I. SNR 27 dB. Amplio espacio interior cazoletas, reduce la acumulación de calor y humedad.

16'90 + IVA = 20'45



PANTALLA FACIAL CONTRA IMPACTOS

9702937

Visor de policarbonato. Diseñada contra el riesgo de impacto de partículas a alta velocidad y media energía y como protección contra gotas y salpicaduras de líquidos.

12'81 + IVA = 15'50

Recambio pantalla: 9703124

46

PROTECCIÓN OCULAR



GAFAS ANTIIMPACTOS

595-I. Clase óptica 1. Policarbonato. Incolora. Patillas tipo espátula para un ajuste muy cómodo.

9470836

3'51 + IVA = 4'25



GAFAS SERIE 2890

Clase óptica I. Ventilación indirecta, antirrayaduras, antiempañante, transparente.

1000531

Lente de policarbonato.
13'14 + IVA = 15'90

9704817

Lente de acetato.
15'62 + IVA = 18'90



GAFAS PROTECCIÓN PREGRADUADA DUAL

Varillas intercambiables por cinta elástica (incluida). Clase óptica 1. Antivaho. Antirrayas.

22'27

+ IVA = 26'95

+1,00 DIOPTRIAS 9711730
+1,50 DIOPTRIAS 9711731
+2,00 DIOPTRIAS 9711732
+2,50 DIOPTRIAS 9711733
+3,00 DIOPTRIAS 9711734

PROTECCIÓN RESPIRATORIA



MÁSCARA 762 SILICONA

9631094

Arnés de sujeción y banda de nuca ajustable. 1 filtro central y 2 válvulas de exhalación lateral. Filtros recambiables para gases, vapores o partículas. Peso: 145 gr. 1 Incluye 1 filtro tipo A1.

13'18 + IVA = 15'95



MÁSCARA 756 CAUCHO

9631093

Muy flexible, ajuste óptimo y buena estabilidad. Reutilizable, filtros para gases, vapores partículas y combinados recambiables. Peso 215 gr. Incluye 2 filtros tipo A1.

17'77 + IVA = 21'50



MÁSCARA SERIE 4000+

Lista para usar, con filtros y cartuchos integrados. Reutilizable, sin mantenimiento.

4251+(FFA1P2RD) 9699425
4255+(FFA2P3RD) 25725
4277+(FFABE1P3RD) 9703582
4279+(FFABEK1P3RD) 9696816

Desde

23'55

+ IVA = 28'50



CASCO PARA TRABAJOS EN ALTURA

Ajuste mediante ruleta. Arnés textil, banda antisudor, 6 puntos de anclaje. Hendidura estándar para acoplar orejeras de protección auditiva. Mentonera de silicona. 350 gr. Blanco. 9691412 Azul marino. 9700436 Rojo. 9700437

22'69 + IVA =27'45



LÍNEA DE VIDA HORIZONTAL

9715714

Cinta poliéster 35 mm. Regulable de 2 a 20 m. Con mosquetones automáticos. Certificada para 2 usuarios.

43'76 + IVA =52'95



ABSORBEDOR DE ENERGÍA

9711719

Cinta en "Y" con absorbedor y mosquetones. L. ongitud 1,8 m.

35'95 + IVA =43'50



ABSORBEDOR DE ENERGÍA

9650049

Cuerda de poliamida 14 mm en "Y" con absorbedor y mosquetones. L. ongitud 1,55 m.

45'00 + IVA =54'45



DISPOSITIVO ANTICAÍDAS

1000143

ABS. 5 metros de cinta. Mosquetón de acero y mosquetón antivueltas que evita la torsión y rotura de la cinta.

177'69 + IVA =215'00



KIT ANTICAÍDAS ECOSAFEX 4

9660791

Arnés con 1 punto de anclaje dorsal y 2 anillas de posicionamiento, elemento fijo de amarre de 80 cm, 4 mosquetones de seguridad y absorbedor de energía de 2 m.

95'00 + IVA =114'95



KIT ANTICAÍDAS STEELSAFE-1

9682002

Arnés básico con anilla dorsal de enganche, cuerda de 1,5 metros, 2 mosquetones acero rosca AZOR y bolsa Nylon. Doble regulación en pecho y en perneras para mejor adaptación.

23'10 + IVA =27'95



KIT ANTICAÍDAS 28-N

8376554

Arnés con 1 punto de anclaje dorsal, elemento de amarre de 1,5 m y 2 mosquetones. Hebillas regulables en perneras.

34'30 + IVA =41'50



ARNÉS STEELTEC-1

9691407

Arnés regulable con enganche dorsal y frontal con cinturón de posicionamiento. Anilla dorsal de doble cuerpo para mayor seguridad.

35'95 + IVA =43'50



EXENA S1P SRC

ZAPATO TRASIMENO

Piel afelpada. Plantilla interior confort.

23'10

+ IVA = 27'95

39. 9691246 41. 9691248 43. 9691250 45. 9691252
40. 9691247 42. 9691249 44. 9691251 46. 9691253



EXENA S3 SRC

BOTA LUGANO

Piel imprimida, forro transpirable, resistente a la abrasión, plantilla interior anatómica.

22'93

+ IVA = 27'75

39. 9691215 41. 9691217 43. 9691219 45. 9691221
40. 9691216 42. 9691218 44. 9691220 46. 9691222



EXENA ESD S3 SRC

ZAPATO VENUS

Piel flor suave. Sujeción EASY-FIT tipo calcetín para mayor comodidad. Transpirable.

65'29

+ IVA = 79'00

39. 9715229 41. 9715231 43. 9715233 45. 9715235
40. 9715230 42. 9715232 44. 9715234 46. 9715236



PANTER CALZADO DE SEGURIDAD ESD S3 SRC

ZAPATO FORZA SPORTY

Ultra resistente en condiciones extremas. Plantilla interior anatómica 100% ecológica y reciclable.

53'26

+ IVA = 64'45

39. 9705145 41. 9705147 43. 9705149 45. 9705151
40. 9705146 42. 9705148 44. 9705150 46. 9705152



PANTER CALZADO DE SEGURIDAD ESD S3 SRC

BOTA DAURIS SPORTY

Ultra resistente en condiciones extremas. Plantilla interior anatómica 100% ecológica y reciclable.

55'79

+ IVA = 67'50

39. 9715468 41. 9715470 43. 9715472 45. 9715474
40. 9715469 42. 9715471 44. 9715473 46. 9715475



EXENA S3 SRC MetalFree

BOTA BORNEO

Tipo trekking. Nobuk con suela Hi-Tech. Plantilla plus confort.

61'98

+ IVA = 75'00

39. 9715219 41. 9715221 43. 9715223 45. 9715225
40. 9715220 42. 9715222 44. 9715224 46. 9715226



PANTER CALZADO DE SEGURIDAD S1P SRC

BOTA TEXAS PLUS

Piel serraje. Suela especialmente reforzada, diseño antitorsión. Confort, ligereza y estabilidad.

34'71

+ IVA = 42'00

39. 9619593 41. 9619595 43. 9619597 45. 9619599
40. 9619594 42. 9619596 44. 9619598 46. 9619600



BELLOTA S1P SRC MetalFree

ZAPATO COMP+

Piel serraje. Transpirable.

32'60

+ IVA = 39'45

39. 9688213 41. 9688215 43. 9688217 45. 9688219
40. 9688214 42. 9688216 44. 9688218 46. 9688220



BELLOTA S1P SRC MetalFree

BOTA COMP+

Piel serraje. Transpirable.

33'02

+ IVA = 39'95

39. 9688156 41. 9688158 43. 9688160 45. 9688162
40. 9688157 42. 9688159 44. 9688161 46. 9688163



U-POWER Don't worry... be happy! ESD S1P SRC MetalFree

ZAPATO RED INDUSTRY DENVER

Piel afelpada con orificios de ventilación e inserciones en malla. Plantilla antifatiga WOW2.

54'46

+ IVA = 65'90

39. 9714050 41. 9714052 43. 9714054 45. 9714056
40. 9714051 42. 9714053 44. 9714055 46. 9714057



U-POWER Don't worry... be happy! ESD S1P SRC

ZAPATO RED LION ORANGE

Piel afelpada con inserciones en nylon antiabrasión y transpirable. Plantilla WOW. Suela de alta tecnología.

76'03

+ IVA = 92'00

39. 9714026 41. 9714028 43. 9714030 45. 9714032
40. 9714027 42. 9714029 44. 9714031 46. 9714033



U-POWER Don't worry... be happy! ESD S3 SRC CI

ZAPATO RED LEVE MATT

Tejido técnico altamente resistente. Ultraligero.

74'34

+ IVA = 89'95

39. 9714034 41. 9714036 43. 9714038 45. 9714040
40. 9714035 42. 9714037 44. 9714039 46. 9714041



S3

SRC

HRO

MetalFree

ZAPATO ABARTH 595

Suede Black. Suela EVA + goma. Comodidad, ligereza y flexibilidad.

73^{'51} + IVA = 88^{'95}

39. 9709678 41. 9709680 43. 9709682 45. 9709684
40. 9709679 42. 9709681 44. 9709683 46. 9709685



DUNLOP

S3

SRC

HRO

MetalFree

ZAPATO STREET RESPONSE

Piel de ante. Suela EVA + goma.

74^{'34} + IVA = 89^{'95}

39. 9709717 41. 9709719 43. 9709721 45. 9709723
40. 9709718 42. 9709720 44. 9709722 46. 9709724



sparco

S1P

SRC

MetalFree

ZAPATO GYMKHANA DANI

BMGF. Microfibras velour y tejido micro perforado de alta transpirabilidad. Suela intramedia de EVA + goma multigrif. Segundo par de cordones en combinación incluido.

71^{'90} + IVA = 87^{'00}

39. 9710010 41. 9710012 43. 9710014 45. 9710016
40. 9710011 42. 9710013 44. 9710015 46. 9710017



sparco

S3S



SR

LG

MetalFree

ZAPATO INDY BALTIMORA

BMGF. Piel serraje. Suela flexigrip+ con diseño especial LADDER-GRIP para trabajos en escalera. Conforme a la nueva EN ISO 20345:2022. Cómoda y transpirable, para todos los usos.

57^{'81} + IVA = 69^{'95}

39. 9715274 41. 9715276 43. 9715278 45. 9715280
40. 9715275 42. 9715277 44. 9715279 46. 9715281



sparco

S3

SRC

MetalFree

ZAPATO NITRO

NRGR. Piel y microfibras. Ultra-ligero. Suela deportiva super flexible y de gran agarre. Revestimiento interior transpirable.

71^{'49} + IVA = 86^{'50}

39. 9696043 41. 9696045 43. 9696047 45. 9696049
40. 9696044 42. 9696046 44. 9696048 46. 9696050



sparco

S3

SRC

MetalFree

ZAPATO NITRO

NRAZ. Piel y microfibras. Ultra-ligero. Suela deportiva super flexible y de gran agarre. Revestimiento interior transpirable.

71^{'49} + IVA = 86^{'50}

39. 9696032 41. 9696034 43. 9696036 45. 9696038
40. 9696033 42. 9696035 44. 9696037 46. 9696039



sparco

S1P

SRC

MetalFree

ZAPATO CUP

NRRS. Tejido ultra transpirable, flexible y ligero. Diseño sin costuras.

53^{'68} + IVA = 64^{'95}

39. 9701954 41. 9701956 43. 9701958 45. 9701960
40. 9701955 42. 9701957 44. 9701959 46. 9701961



sparco

S1P

SRC

MetalFree

ZAPATO PRACTICE

NRNR. Exterior en malla 3D transpirable y resistente. Máxima flexibilidad y ligereza. Suela deportiva. Plantilla efecto memoria.

67^{'36} + IVA = 81^{'50}

39. 9701932 41. 9701934 43. 9701936 45. 9701938
40. 9701933 42. 9701935 44. 9701937 46. 9701939



sparco

S1P

SRC

MetalFree

ZAPATO PRACTICE

NRVF. Exterior en malla 3D transpirable y resistente. Máxima flexibilidad y ligereza. Suela deportiva. Plantilla efecto memoria.

67^{'36} + IVA = 81^{'50}

39. 9688271 41. 9688273 43. 9688275 45. 9688277
40. 9688272 42. 9688274 44. 9688276 46. 9688278



sparco

S3

SRC

MetalFree

ZAPATO SPORT EVO

RSNR. Piel velour. Protección contra rasguños en zona del talón. Revestimiento interior transpirable.

77^{'27} + IVA = 93^{'50}

39. 9696019 41. 9696021 43. 9696023 45. 9696025
40. 9696020 42. 9696022 44. 9696024 46. 9696026



sparco

S3S

SR

LG

MetalFree

BOTA INDY RANGER

NRVF. Tejido técnico antiabrazón con refuerzos. Suela flexigrip+ con diseño especial LADDER-GRIP para trabajos en escalera. Conforme a la nueva EN ISO 20345:2022. Cómoda y transpirable.

69^{'01} + IVA = 83^{'50}

39. 9715496 41. 9715498 43. 9715500 45. 9715502
40. 9715497 42. 9715499 44. 9715501 46. 9715503



sparco

S3

SRC

MetalFree

BOTA ALLROAD OKAYAMA

NRNR. Suela superligera. Máxima adherencia y estabilización en superficies gravosas, lodosas y nevadas.

76^{'82} + IVA = 92^{'95}

39. 9711214 41. 9711216 43. 9711218 45. 9711220
40. 9711215 42. 9711217 44. 9711219 46. 9711221



*apto para dispositivos táctiles

Guantes



Tallas

6.	9653985
7.	9653986
8.	9633316
9.	9633317
10.	9633318
11.	9692031

CE
CAT.II
EN388:2016
3121X



GUANTE ECO PU

BPU1400. Nylon recubierto de poliuretano. Sin costuras. Buen tacto y transpirable. Manipulaciones confortables y precisas. Entornos secos, ligeramente húmedos o engrasados. Galga 13.

1'12 + IVA = 1'35



Tallas.

7.	9677310
8.	9666420
9.	9657798
10.	9657799

CE
CAT.II
EN388:2016
3121X



GUANTE ECO-NIT FOAM

H11801. Nylon y fibra recubierto de nitrilo foam microporoso. Muy ligero y flexible. Excelente agarre en superficies secas, húmedas, aceitadas o grasientas. Galga 15.

2'19 + IVA = 2'65



Tallas.

6.	9677311
7.	9677312
8.	9677313
9.	9657815
10.	9657816

CE
CAT.II
EN388:2016
4121X
EN407:2020
X1XXXX



GUANTE AGILITY DOTS

H5112. Nylon y licra recubierto de nitrilo foam microporoso. Puntos de nitrilo en palma. Gran adaptabilidad. Precisión en presencia de aceites y grasas. Calor contacto (100°C durante 15"). Usos: Automoción, talleres, logística. Galga 13.

2'44 + IVA = 2'95



Tallas.

6.	9703957
7.	9693349
8.	9655509
9.	9655510
10.	9655511

CE
CAT.II
EN388:2016
2121X



GUANTE ECO-NIT

B115151. Nylon recubierto de nitrilo estanco. Sin costuras. Buen agarre en entornos secos, húmedos y aceitados. Galga 13.

1'78 + IVA = 2'15



Tallas.

7.	9677229
8.	9620800
9.	9615903
10.	9615904

CE
CAT.II
EN388:2016
2121X



GUANTE FEEL&GRIP

H256. Poliéster recubierto de látex rugoso. Sin costuras. Tacto extra y muy flexible. Proporciona un sólido agarre en entornos secos y húmedos. Galga 13.

2'19 + IVA = 2'65



Tallas.

7.	9621611
8.	9621612
9.	9609316
10.	9609317

CE
CAT.II
EN388:2016
3121A



GUANTE JUNIT

BAC5440. Nylon recubierto de nitrilo estanco. Sin costuras. Excelente agarre en superficies secas, húmedas, aceitadas o grasientas. Galga 15.

2'19 + IVA = 2'65



Tallas.

8.	9715416
9.	9715417
10.	9715418

CE
CAT.II
EN388:2016+A1:2018
3121X



GUANTE FLUOR

H1118HV. Poliéster y elastano amarillo fluor recubierto de nitrilo foam. Sin costuras. Agarre en superficies aceitosas, húmedas y secas. Galga 15.

2'31 + IVA = 2'80



Tallas

7.	9677314
8.	9671187
9.	9671186
10.	9671185

CE
CAT.II
EN388:2016+A1:2018
4121X



GUANTE AGILITY T-TOUCH

H4115 Nylon y elastano recubierto de nitrilo con poliuretano T-Touch®. Sin costuras. Combina la flexibilidad y el tacto del poliuretano y la resistencia mecánica del nitrilo. Excelente agarre en entornos secos, húmedos y levemente aceitosos. Galga 15.

3'26 + IVA = 3'95



Tallas.

S.	9677322
M.	9655514
L.	9655515
XL.	9655516

CE
CAT.II
EN388:2016
4X42C



GUANTE ANTICORTE FIBRA DYNEEMA DIAMOND

HDY008SP. Recubierto poliuretano. Cierre fijación textil para mayor ajuste. Sin fibra de vidrio, evita que el usuario pueda tener alergias o irritaciones en la piel. Muy transpirable. Galga 13.

9'88 + IVA = 11'95

QUÍMICOS



Tallas.

6.	9703475
7.	9678830
8.	9626219
9.	9607496
10.	9607497

CE
CAT.III
EN388:2016
3110X
EN60374-1:2016
TIPO A
AKLMNPST
ENISO374-5:2016



GUANTE GRANDEUR 70

321CB. Sin soporte. Látex y neopreno flocado ligero. Grueso: 0.70 mm. Acabado panel de abeja para un óptimo agarre en ambientes húmedos y secos.

1'82 + IVA = 2'20



Tallas.

6.	9703971
7.	9678826
8.	9657800
9.	9647377
10.	9657801

CE
CAT.III
EN388:2016
4101X
ENISO374-1:2016
TIPO A
AJKLMN OPT
ENISO374-5:2016
VIRUS
ISO18899-2019
G2



GUANTE INTERFACE PLUS

821. Sin soporte. Nitrilo flocado ligero. Grueso: 0.38 mm. Óptimo agarre en ambientes húmedos, secos y aceitosos.

1'90 + IVA = 2'30

CE
CAT.III
ENISO374-1:2016
TIPO B
JK PT
ENISO374-5:2016
VIRUS



Tallas. Azul

7.	9699089
8.	9699090
9.	9699091
10.	9699092

Tallas. Naranja

7.	9681894
8.	9681895
9.	9681896
10.	9681897

Tallas. Negro

7.	9681898
8.	9681899
9.	9681900
10.	9681901

GUANTE DESECHABLE GRIPPAZ

580. Caja 50 unidades. Nitrilo sin polvo. Ambidextros, excelente agarre. Más grueso que un desechable tradicional. Diseño en escamas PATENTADO. Usos: Industria alimentaria, tatuadores, peluqueros, montajes ligeros, galvanizados, etc. Consulte precio en su tienda

CUERO Y PIEL SINTÉTICA



CE
CAT.II
EN388:2016
2123X
EN407:2020
X1XXXX

Tallas.
9. 9703973
10. 9703972



GUANTE PIEL SERRAJE VACUNO Y LONA

H404B TUFF. Refuerzos en nudillos y uñeros de serraje. Forrado interior en la palma. 0,9-1,0 mm. Usos: Siderurgia, automoción, uso agrícola, calderería.

2'40 + IVA = 2'90



CE
CAT.II
EN388:2016 + A1-2018
4244D
EN407:2020
43XXXX

Tallas.
8. 9637504
9. 5458167
10. 8861958



GUANTE PIEL SERRAJE VACUNO Y LONA EXTRA REFORZADO

404 ARPC TUFF. Calidad extra, mayor durabilidad. Flexible. Forrado en palma. Grueso: 1,2-1,4 mm. Manguito de seguridad fabricado en lona. Usos: Manipulación de chapa, ferrallas, siderurgia, automoción, calderería, sector de la madera.

4'88 + IVA = 5'90



CE
CAT.II
EN388:2016
1121X

Tallas.
8. 9615905
9. 9615906
10. 9615907



GUANTE MECANIX

H270R. Piel sintética en palma, dorso de elastano. Cierre fijación textil. Refuerzo en palma y nudillos protector de golpes. Flexible, cómodo y transpirable. Usos: Mantenimiento, logística, maquinaria jardinería, bricolaje.

8'68 + IVA = 10'50



CE
CAT.II
EN388:2016
2121A
EN407:2020
X1XXXX

Tallas.
7. 9702458
8. 9702459
9. 9702460
10. 9702461



GUANTE PIEL FLOR VACUNO

DRIVER. Ofrece un buen tacto y transpirabilidad. Calor por contacto (100°C durante 15"). Grueso 0,8-1,0 mm. Usos: Uso agrícola, conductores, transportistas, montaje, servicios públicos.

B406VRW.
Tallas. Natural
7. 9634754
8. 9633315
9. 9633314
10. 9633313
11. 9703974

2'60 + IVA = 3'15

B406VR. 2ª
Tallas. Amarillo
7. 9677320
8. 9637506
9. 5714613
10. 8862362

3'02 + IVA = 3'65

CE
CAT.II
EN388:2016
2111X

GUANTE PIEL FLOR CABRA

H416 TUFF. Dorso de algodón. Calidad extra, adecuada para aquellos trabajos donde se requiera tacto. Elástico en la muñeca para mejor sujeción. Grueso 0,7-0,8 mm. Usos: Montaje, automoción, agricultura.

4'50 + IVA = 5'45

PROTECCIÓN AL FRÍO



CE
CAT.II
EN388:2016+A1-2018
3242B
EN407:2020
X2XXXX
EN511:2006
X1X

Tallas.
7. 9711638
8. 9711639
9. 9711640
10. 9711641



GUANTE NATURE

H251NTWT. Poliéster y algodón reciclado, recubierto de látex rugoso. Forrado interior. Usos: manipulación de elementos afilados y cortantes, jardinería y trabajos forestales. Galga 13.

3'55 + IVA = 4'30



CE
CAT.II
EN388:2016
2331B
EN407:2020
X2XXXX
EN511:2006
12X

Tallas.
7. 9702441
8. 9702442
9. 9702443
10. 9702444



GUANTE LATEX THERMO

H5300TH. Poliéster, forro interior acrílico recubierto de látex arenoso en la palma y pulgar. Ayuda a mantener las manos estables en ambientes de frío hasta -10° C. Usos: Cámaras frigoríficas, manipulación congelados, agricultura. Galga 10.

3'72 + IVA = 4'50



CE
CAT.II
EN388:2016+A1-2018
2342X
EN511:2006
041
EN407:2020
X2XXXX

Tallas.
7. 9706600
8. 9706601
9. 9706602
10. 9706603



GUANTE FEEL&GRIP WINTER

H259WT. Sin costuras. Totalmente recubierto, mayor estanqueidad, una capa de látex estanco y otra de látex arenoso. Excelente agarre en entornos húmedos y secos. Forro Interior de vulzurlo. Usos; Trabajos en exterior con frío hasta 0°C. Galga 15.

3'97 + IVA = 4'80



CE
CAT.II
EN388:2016+A1-2018
3231X
EN511:2006
X2X

Tallas.
8. 9644198
9. 9644199
10. 9644200



GUANTE NINJA ICE

N100. Nylon con interior vulzurlo recubierto de PVC. Sin costuras. Repele líquidos en situaciones moderadas y proporciona un excelente agarre en ambientes secos o húmedos. Galga 15.

5'95 + IVA = 7'20



CE
CAT.II
EN388:2016
2222X
EN511:2006
131


Tallas.
8. 9695555
9. 9695556
10. 9695557

GUANTE MECANIX FRÍO EXTREMO

H230. Cuero sintético en palma con refuerzo de PVC y dorso de elastano. Forro polar interior con membrana impermeable y transpirable. Usos: Cámaras frigoríficas, carga y descarga, construcción, estaciones de esquí.

15'66 + IVA = 18'95





Propiedades

- Multimaterial
- Elevada fuerza y elasticidad
- Fácil pistoleo, incluso a bajas temperaturas
- Adhieresobre superficies húmedas
- Interior y exterior
- Pintable
- Sin disolventes



SP101

- › Original
- › Instant Tack
- › Transparente

El poder absoluto de sellar y pegar

Sellado y Pegado profesional
Tecnología Flextec exclusiva de Henkel
con excelentes propiedades mecánicas

SP101



Colores



Blanco Transp. Gris Negro Marrón

FLEXTEC
polymer

10 AÑOS
GARANTIA



Impreso sin dirección postal. Esta oferta es válida únicamente en el establecimiento indicado. Los PVV no incluyen ni transporte ni montaje de los productos. Todos los productos de esta oferta requieren de montaje por parte del cliente. PVP máximos con impuestos incluidos y pago al contado. La entrega de los productos no es inmediata, consultar plazo con el establecimiento. Recicle este folleto cuando no le sea útil.

OPTIMUS

SU FERRETERÍA OPTIMUS:

FERRETERIA TORRANDELL

C/Tito Cittadini, 8 Tel.971.53.05.07

Ctra.Pollença-Port de Pollença Km. 54,1
Tel.971.53.05.49

OPTIMUS

FERRETERIES DE CONFIANÇA I PROXIMITAT

www.cantorrandell.com