

# OPTIMUS

FERRETERÍAS DE CONFIANZA Y PROXIMIDAD



QUE ALEGRA  
TU VIDA

catálogo especial

[www.cantorrandell.com](http://www.cantorrandell.com)

<b>MOBILIARIO DE JARDÍN</b> .....	<b>2</b>
Balcon / Sillas / Mesas / Resina / Sets sofas	
<b>RELAX</b> .....	<b>32</b>
Balancines y bancos / Tumbonas / Mobiliario camping / Mesas camping / Colchones	
<b>TEXTIL</b> .....	<b>43</b>
Textil / Fundas	
<b>PARASOLES</b> .....	<b>46</b>
<b>PÉRGOLAS Y TOLDOS</b> .....	<b>49</b>
Toldos fijos / Pérgolas / Toldos	
<b>CÉSPED ARTIFICIAL Y SUELO</b> .....	<b>58</b>
Césped y complementos / Losetas / Borduras / Postes y vallas	
<b>OCULTACIÓN</b> .....	<b>64</b>
Celosias / Paneles / Celosías extensibles / Jardin vertical / ocultación plástica / Malla plastificada / Ocultación natural / Cercados metálicos	
<b>ILUMINACIÓN EXTERIOR</b> .....	<b>76</b>
<b>ORDENACIÓN EXTERIOR</b> .....	<b>80</b>
Armarios ordenación exterior / Baules y cobertizos / Casetas / Casetas de perro	
<b>BARBACOAS</b> .....	<b>88</b>
Barbacoas / Accesorios barbacoa / Hornillos /Neveras	

<b>PISCINAS</b> .....	<b>100</b>
Piscinas hinchables / Piscinas desmontables / Limpieza manual piscina / Químicos piscina / Robots limpieza piscina / Depuradoras / Escaleras / Bombas Piscina / Cobertores piscina / Protectores de suelo /Spas / Duchas / Nebulizadores	
<b>RIEGO</b> .....	<b>114</b>
Depósitos / Goteo / Programadores / Racores / Carros de riego / Carretes / Mangueras	
<b>HIDROLIMPIADORAS</b> .....	<b>122</b>
<b>BOMBAS Y MOTOBOMBAS</b> .....	<b>123</b>
Motobombas / Grupos / bombas de achique	
<b>MAQUINARIA DE JARDIN</b> .....	<b>126</b>
Cortacésped / Cortabordes / desbrozadoras /Cortasetos / Motoazadas / Motosierras y tijeras / Sopladores	
<b>HERRAMIENTAS DE JARDIN</b> .....	<b>134</b>
<b>CUIDADO DE PLANTAS</b> .....	<b>138</b>
Complementos del huerto / Compostadores / Macetas / Substratos y césped / Cuidado de las plantas / Pulverizadores	
<b>INSECTICIDAS Y MOSQUITERAS</b> .....	<b>146</b>
<b>ADHESIVOS</b> .....	<b>155</b>
<b>PINTURA</b> .....	<b>156</b>
<b>FERRETERIA Y HERRAMIENTAS</b> .....	<b>161</b>



**NOVEDAD**

## SOFA TUMBONA ALUMINIO VERONA

**23024617**  
Estructura de aluminio color gris antracita y cojín poliéster de color gris de 220 gr/m2 y 8 cm de grosor, tablero de polywood color gris. Respaldo con 4 posiciones ajustables. 228x78x66.5/41 cm.

**325<sup>00</sup>**



# MOBILIARIO DE JARDÍN

## CONJUNTO PALERMO

23024616

Estructura de acero y textilene color antracita. 2 sillones de 60x78x77 cm, mesa con sobre de cristal de 5mm de 45x45x42 cm.

**79'95**

**NOVEDAD**



**NOVEDAD**

## CONJUNTO TURÍN

23024612

Estructura de acero color antracita y cojines de poliéster de 180 g/m2 en color gris. 2 sillones de 65,5 x 85 x 95 cm, mesa de 43 x 43 x 42 cm.

**139'00**





## CONJUNTO CAFE ACERO TEXTILENE NEGRO

23029200  
1 Sofá 2 plazas de  
112x76x75cm, 2 sillones 1  
plaza de 60x76x75 cm, 1 mesa  
de centro de 86x45x38 cm.  
Color negro.

**134'95**



**NOVEDAD**

## CONJUNTO CAFE ACERO MILAN

23024613  
Estructura de acero color gris antracita y cojines de poliéster de  
color gris de 220 gr/m<sup>2</sup> y 10 cm de grosor. Sofá 124x75x70 cm,  
2 sillones de 66x75x70 cm, mesa acero sobre color madera de  
90x50x44 cm.

**345'00**

## CONJUNTO RINCONERO CON MESA BAJA **NAPOLES**

23024614

Estructura de acero color gris antracita y cojines de poliéster de color gris de 200 gr/m<sup>2</sup> y 10 cm de grosor. Sobre de la mesa en polywood color gris. Sofá rinconero 73x73x64 cm, 2 sofás de 154x73x64 cm, mesa 110x60x30.5 cm. Cojines amarillos no incluidos.

**495'00**



**NOVEDAD**



**NOVEDAD**

## CONJUNTO RINCONERO CON MESA ALTA **BOLONIA**

23024615

Estructura de acero color gris antracita y cojines de poliéster de color gris de 200 gr/m<sup>2</sup> y 10 cm de grosor. Sobre de la mesa en polywood color gris. 2 Sofás de 187x65x71 cm, banco 110x37x34 cm, mesa 130x75x68 cm.

**595'00**

**NOVEDAD**



## CONJUNTO RINCONERO CON MESA BAJA FLORENCIA

**23024603**

Estructura de aluminio color blanco y cojines poliéster de color arena de 10 cm. Sofá de 2 plazas 154x77xH65 cm, sofá de 3 plazas 180x77xH65 cm, mesa de centro 86x60xH42 cm con el sobre de madera plastificada. Cojín rojo y rayas no incluido.

**749'00**

**NOVEDAD**



## CONJUNTO CAFE ROMA

**23024604**

Estructura de aluminio color gris antracita y cojines de poliéster de color gris antracita de 10 cm de grosor. Sofá de 3 plazas de 186x74,5xH78 cm, 2 sillones individuales 70x74,5xH78 cm, mesa de centro 97,6x54xH42 cm con tablero de madera plástica color gris.

**795'00**

NOVEDAD



## CONJUNTO RATÁN NATURAL

ESTRUCTURA DE ALUMINIO RECUBIERTA CON RATÁN SINTÉTICO REDONDO COLOR NATURAL Y COJINES DE POLIÉSTER COLOR CRUDO. PRESENTACIÓN EN KIT.



**SILLÓN RATÁN NATURAL**

23029176  
81 x 80 x h77 cm.

**289'00**



**SOFA DE 3 PLAZAS RATÁN NATURAL**

23029177  
198 x 80 x h77 cm.

**599'00**



**MESA BAJA RATÁN NATURAL**

23029178  
Sobre de cristal. 111 x 56 x h41 cm.

**179'00**



**MESA ACERO CRISTAL**

23003775  
Ø60 x H70 cm. Color Gris.

**31'95**

**SILLA ACERO RATÁN SINTÉTICO**

23003774  
54x61x73 cm. Color gris antracita.

**29'95**

**SILLA APILABLE**

9712639  
Acero color gris antracita y ratán sintético, 53 x 58 x 75 cm. Color natural.

**24'95**



**CONJUNTO MESA ACERO + 2 SILLAS PLEGABLES**

23003776  
Mesa acero con sobre cristal Ø60xH70 cm. Sillas 46x51x81 cm. Textilene color gris.

**79'95**

**SILLA PLEGABLE ACERO TEXTILENE**

23003777  
Medidas 46x51x81 cm. Textilene color gris antracita.

**22'50**



**MESA ACERO MOSAICO**

23028770  
Ø 60 cm x H 72 cm, tablero de cerámica diseño mosaico.

**54'95**

**SILLA BISTRO METÁLICA**

23028769  
39x50x94 cm, color negro mate, plegable.

**44'95**  
unidad

SE VENDE EN CAJA DE 2 UNIDADES



**MESA ACERO CRISTAL**

23003778  
Ø80 x H70 cm. Color Gris.

**49'95**

**SILLÓN ACERO TEXTILENE**

Medidas 56x66x87.

**29'95**

23003781

Color gris claro.

23003782

Color granate.

23003783

Color verde.



**MESA RECTANGULAR ACERO CRISTAL**

23003779  
Medidas 150x90xH70 cm. Color Gris.

**89'95**

**SILLÓN ACERO TEXTILENE**

Medidas 56x66x87.

**29'95**

23003781

Color gris claro.

23003782

Color granate.

23003783

Color verde.



**SILLÓN ACERO TEXTILENE**

23003780  
Medidas 55x72x91 cm. Textilene color gris anticita.

**24'95**





## CONJUNTO ALUMINIO POLYWOOD

ESTRUCTURA DE ALUMINIO COLOR NEGRO Y SOBRE EN LAMAS DE POLYWOOD.



**MESA ALUMINIO POLYWOOD**  
9703724

Estructura de aluminio color negro con sobre enlamas de polywood color gris. 150 x 90 cm.

**169'00**



**SILLÓN APILABLE**  
9716580

Aluminio y textilene 4x4 en color negro. 59 x 56 x 88 cm.

**39'95**



**SILLÓN POSICIONES**  
23024591

Aluminio y textilene 4x4 en color negro. 58 x 67 x 110 cm.

**64'95**



**VAJILLA  
PORCELANA  
DECORADA**  
23024633  
AYLEN GRIS VERDOSO,  
18 piezas.  
**53'95**

**VASO  
VIDRIO**  
23024521  
EPOQUE,  
transparente,  
6 unidades.  
**1'95**  
unidad

**JARRA  
AGUA**  
23024523  
EPOQUE, 1'3L  
**11'95**

**CUBERTERIA**  
9693158  
CUBA, 24 piezas.  
**29'95**

**LÁMPARA  
SOLAR LED**  
23029929  
VERA, 200 lm.  
**18'95**



**MESA ALUMINO POLYWOOD**  
9708757  
Estructura de aluminio color negro  
con sobre en lamas de polywood color  
madera. 150 x 90 cm.  
**189'00**

## CONJUNTO ALUMINIO WHITE

ESTRUCTURA DE ALUMINIO COLOR BLANCO

**MESA RECTANGULAR**  
23024606

Sobre de la mesa en aluminio color blanco. 175x100xh75 cm.

**239'00**

**SILLÓN APILABLE**  
**ACOLCHADO**  
9707418

Aluminio color blanco y textilene color arena.

**64'95**



## CONJUNTO ALUMINIO ANTRACITA

ESTRUCTURA DE ALUMINIO COLOR ANTRACITA

**MESA RECTANGULAR**  
23024607

Sobre de la mesa en aluminio color antracita. 175x100xh75 cm.

**239'00**

**SILLÓN APILABLE**  
23024589

Aluminio y textilene 4x4 en color antracita. 59 x 56 x 88 cm.

**39'95**





## CONJUNTO ALUMINIO KINGSBURY

ESTRUCTURA DE ALUMINIO COLOR NEGRO MATE Y MADERA EUCALIPTO FSC.

**MESA RECTANGULAR  
EXTENSIBLE KINGSBURY**  
9708525

150/200 x 90 cm.

**339'00**

**SILLÓN ALUMINIO  
MADERA**  
9712811

Madera de eucalipto FSC,  
57 x 55 x 84 cm.

**74'95**



**MESA PICNIC BANCOS ABATIBLES**  
23012338

Madera natural de pino, protección autoclave III, madera certificada (FSC). 177x152x71cm . Grosor de la madera 4 cm.

**205'00**





**FAROLA SOLAR LED**  
**23029927**  
 ICARO, 2000 lm, con sensor crepuscular y de movimiento hasta 5 metros, regulable en intensidad y en altura, con autonomía hasta 15 horas. Base para rellenar de arena o agua. Altura máxima 250cm.

**99'95**

**CONJUNTO ALUMINIO CRISTAL**

ESTRUCTURA DE ALUMINIO COLOR GRIS ANTRACITA Y SOBRE DE LA MESA DE CRISTAL COLOR GRIS.

**2 POSICIONES**

**MESA CUADRADA EXTENSIBLE ALUMINIO CRISTAL**  
**23003773**  
 Estructura de aluminio color gris antracita con sobre cristal color gris. 90-180x90x76cm.  
**205'00**

**2 POSICIONES**

**MESA RECTANGULAR EXTENSIBLE ALUMINIO CRISTAL**  
**23003772**  
 Estructura de aluminio color gris antracita con sobre cristal color gris. 140-280x90x76 cm.  
**265'00**



**VAJILLA CERÁMICA**  
23024631  
18 piezas,  
gris verdoso.  
**57'95**

**COPA VIDRIO**  
23024522  
EPOQUE,  
transparente,  
6 unidades.  
**2'50**  
unidad

**VASO VIDRIO**  
23024521  
EPOQUE,  
transparente,  
6 unidades.  
**1'95**  
unidad

**JARRA AGUA**  
23024523  
EPOQUE, 1'3L  
**11'95**

**CUBERTERIA**  
9693157  
CANADA,  
24 piezas.  
**34'95**

**CUBERTERIA**  
23022045  
CANADA  
VINTAGE,  
24 piezas.  
**49'95**

**MANTEL INDIVIDUAL**  
2300987  
Ø38cm.  
**2'95**

**SILLÓN ALUMINIO APILABLE**  
23003771  
Aluminio color gris antracita y textilene gris jaspeado.  
**49'95**



**SILLÓN POSICIONES**  
23003769  
Aluminio color gris antracita y textilene gris jaspeado.  
**54'95**



**FAROLA SOLAR LED**  
23029927  
ICARO, 2000 lm, con sensor crepuscular y de movimiento hasta 5 metros, regulable en intensidad y en altura, con autonomía hasta 15 horas. Base para rellenar de arena o agua. Altura máxima 250cm.  
**99'95**





## CONJUNTO ALUMINIO SOBRE DPC

ESTRUCTURA DE ALUMINIO COLOR GRIS ANTRACITA Y SOBRE DE LA MESA EN DPC SIMULANDO MADERA.  
EL DPC ES UN MATERIAL MEZCLA RESINA Y PIEDRA RESISTENTE A LA INTEMPERIE Y QUE NO NECESITA MANTENIMIENTO.

### MESA CUADRADA

23024610

Estructura de aluminio color antracita y sobre de la mesa con tablero de DPC color simil madera. 90x90xh75 cm.

**165'00**

### SILLÓN APILABLE

23024589

Aluminio y textilene 4x4 en color antracita. 59 x 56 x 88 cm.

**39'95**

### MESA RECTANGULAR

23024611

Estructura de aluminio color antracita y sobre de la mesa con tablero de DPC color simil madera. 170x100xh75 cm.

**245'00**

### SILLÓN APILABLE

23024589

Aluminio y textilene 4x4 en color antracita. 59 x 56 x 88 cm.

**39'95**





**MESA RECTANGULAR EXTENSIBLE**

23024608

Estructura de aluminio color antracita y sobre de la mesa en DPC color simil madera. 165x100 cm extensible a 261 cm, altura 75 cm.

**385'00**

**SILLÓN APILABLE**

23024589

Aluminio y textilene 4x4 en color antracita. 59 x 56 x 88 cm.

**39'95**



**MESA CUADRADA**

23024610

Estructura de aluminio color antracita y sobre de la mesa con tablero de DPC color simil madera. 90x90xh75 cm.

**165'00**



**MESA RECTANGULAR**

23024611

Estructura de aluminio color antracita y sobre de la mesa con tablero de DPC color simil madera. 170x100xh75 cm.

**245'00**

2  
POSICIONES



**MESA RECTANGULAR EXTENSIBLE**

23024608

Estructura de aluminio color antracita y sobre de la mesa en DPC color simil madera. 165x100 cm extensible a 261 cm, altura 75 cm.

**399'00**



Textilene 4x4

**SILLÓN APILABLE**

23024589

Aluminio y textilene 4x4 en color antracita. 59 x 56 x 88 cm.

**39'95**



**SILLÓN POSICIONES**

23024590

Aluminio y textilene 4x4 color antracita. 58 x 67 x h110cm.

**64'95**



## CONJUNTO ALUMINIO ANTRACITA

ESTRUCTURA DE ALUMINIO Y SOBRE DE LA MESA EN ALUMINIO COLOR ANTRACITA

### MESA CUADRADA 23024605

Estructura de aluminio y sobre de la mesa en aluminio color antracita. 93x93xh75 cm.

**159'00**

### SILLÓN APILABLE 23024589

Aluminio y textilene 4x4 en color antracita. 59 x 56 x 88 cm.

**39'95**

### MESA RECTANGULAR 23024607

Estructura de aluminio y sobre de la mesa en aluminio color antracita. 175x100xh75 cm.

**239'00**

### SILLÓN APILABLE 23024589

Aluminio y textilene 4x4 en color antracita. 59 x 56 x 88 cm.

**39'95**





**MESA RECTANGULAR EXTENSIBLE**

23024609

Estructura de aluminio y sobre de la mesa en aluminio color antracita. 160x89 cm extensible a 240 cm, altura 75 cm.

**329'00**

**SILLÓN APILABLE**

23024589

Aluminio y textilene 4x4 en color antracita. 59 x 56 x 88 cm.

**39'95**



**MESA CUADRADA**

23024605

Estructura de aluminio y sobre de la mesa en aluminio color antracita. 93x93xh75 cm.

**159'00**



**MESA RECTANGULAR**

23024607

Estructura de aluminio y sobre de la mesa en aluminio color antracita. 175x100xh75 cm.

**239'00**



Textilene 4x4



**SILLÓN APILABLE**

23024589

Aluminio y textilene 4x4 en color antracita. 59 x 56 x 88 cm.

**39'95**



**SILLÓN POSICIONES**

23024590

Aluminio y textilene color antracita. 58 x 67 x h110cm.

**64'95**

2  
POSICIONES



**MESA RECTANGULAR EXTENSIBLE**

23024609

Estructura de aluminio y sobre de la mesa en aluminio color antracita. 160x89 cm extensible a 240 cm, altura 75 cm.

**329'00**



**SILLÓN MONOBLOC APILABLE**  
23005206  
Respaldo bajo. Color antracita. 76,5 cm (alto) x 55 cm (ancho) x 44,5 cm (fondo). 42 cm altura pata.

**11'50**



**MESA REDONDA**  
1005312  
Resina, Ø 90 cm, color blanco.

**37'50**



**SILLÓN MONOBLOC APILABLE**  
23005207  
Respaldo bajo. Color blanco. 76,5 cm (alto) x 55 cm (alto) x 44,5 cm (fondo). 42 cm altura pata.

**11'50**

**SILLÓN MONOBLOC APILABLE**  
23005205  
Respaldo alto. Color antracita. 88 cm (Alto) X 56 cm (ancho) X 44 (fondo). 44,5 cm Altura pata.

**14'95**



**MESA REDONDA RESINA**  
23005211  
Ø90 cm. Color antracita.

**37'50**

**SILLÓN MONOBLOC APILABLE**  
9700786  
Respaldo alto. Color blanco. 88 cm (Alto) X 56 cm (ancho) X 44 (fondo). 44,5 cm Altura pata.

**14'95**



**SILLA RESINA BISTRO**  
85 cm (alto) X 48 cm (ancho) X 42 cm (fondo) 44 cm altura pata.

**16'50**

23005208  
Color antracita.

23005209  
Color blanco.



**SILLÓN POSICIONES RESINA**  
Totalmente plegable, 4 posiciones.

**34'95**

1033440  
Color blanco.

23005210  
Color antracita.

**SILLÓN RESINA APILABLE CONFORT**  
9708862  
Color blanco. 62 x 47 x h 83cm.

**17'95**

SOPORTA  
140 KG.



**MESA RECTANGULAR RESINA**  
140 x 90 cm.

**42'95**

23005204  
Color blanco.

23005284  
Color antracita.





**MESA RESINA ABATIBLE VEGA**

Con 2 alas plegables, 118x77xh72 cm.

**109'00**

23029057  
Color lino.

9713092  
Color antracita.

**SILLA PLEGABLE RESINA MIAMI**

80x42 cm

**27'95**

23029058  
Color lino.

9713075  
Color antracita.



CONJUNTO  
**EDEN-KING**

Resina efecto ratán color antracita, apilable.

**MESA CUADRADA KING**

9662168  
80 x 80cm

**34'95**

**SILLÓN EDEN**

9662167

62 x 60 x 89 cm.

**18'95**



**SILLON RESINA MASTER**

67 x 60 x 82 cm

Color antracita: 9703860  
Color blanco: 9703861

**31'95**



**MESA AUXILIAR BAJA ALASKA**

9708825-9708826

Estructura de resina, 58 x 48 x 30cm. Compartimento con tapa.

Color blanco o antracita.

**22'95**

# CONJUNTO RESINA METAL



## MESA RESINA EXTENSIBLE ATLANTIC

170+55 x 100 cm, agujero para parasol.

Color antracita: 9703863

Color blanco: 9703864

**139'00**



Parte extensible



## SILLÓN RESINA APILABLE

59 x 60 x 87 cm.

Color antracita: 23000448

Color blanco: 23000449

**19'95**



## SILLÓN POSICIONES RESINA

58 x 68 x 110 cm. Plegable

Color antracita: 23000450

Color blanco: 23000451

**39'95**



## CONJUNTO ELEGANCE

ESTRUCTURA DE RATÁN DE RESINA  
COLOR NEGRO

**MESA RECTANGULAR ELEGANCE**  
9685740

150 x 90 cm.

**104'95**

**SILLÓN APILABLE MIRANDA**  
9700412

**25'50**

**MESA CUADRADA ELEGANCE**  
9695660

80 x 80 cm.

**59'95**



**MESA RECTANGULAR ANTI-INSECTOS\***  
9695662

Estructura de ratán de resina color taupe. 150x90 cm.  
Inocua para animales y personas, repele mosquitos y otros  
insectos molestos, eficacia probada por la UPV, 2 años de  
garantía. No tóxica.

**124'95**



**SILLÓN APILABLE  
MIRANDA**  
9700411

Estructura de ratán de resina  
color taupe.

**25'50**



\*Advertencia de uso:  
No cubrir la mesa con mantel, reduce su eficacia.  
No limpiar con productos agresivos.  
Lavarla con agua y jabón.

**SILLA DALLAS**

Inyectada en polipropileno con fibra de vidrio, máxima protección contra rayos UV, apilable. Color verde mint.

**44'95**

9701098  
Color verde mint.

9701099  
Color Taupe.

9708892  
Color azul.

9708893  
Color mostaza.

9708895  
Color antracita.



**CONJUNTO JULIE**

ESTRUCTURA DE RESINA CON SOBRE EFECTO MADERA COLOR GRAFITO

**1 MESA JULIE REFORZADA**

9703823  
Mesa reforzada base efecto madera grafito 147x90x75 cm. Con agujero sombrilla.

**89'95**

**2 MESA JULIE DOBLE** 9703822

Mesa reforzada sobre efecto madera grafito. 2 posiciones: rectangular (293 x 90 x 75 cm) ó cuadrada 180 x 147 x 75 cm. Polipropileno 100% reciclable. Con agujero para sombrilla.

**169'95**

**SILLÓN  
APILABLE  
JULIE**

9703827

61,5 x 58,5 x 79 cm,  
color antracita.

**23'95**



2  
POSICIONES





2  
POSICIONES

**MESA JULIE DOBLE 9703822**

Mesa reforzada sobre efecto madera grafito. 2 posiciones: rectangular (293 x 90 x 75 cm) ó cuadrada 180 x 147 x 75 cm. Polipropileno 100% reciclable. Con agujero para sombrilla.

**169'95**



**SILLÓN RESINA ELISA**

Medidas: 61,5x53x78,4 cm.

**31'95**

23005272

Color verde.

23005273

Color terra.

23005274

Color Mostaza.

23005286

Color Antracita.





**MESA REDONDA JAZMIN**  
9700452

Polipropileno con patas enlazadas para mayor estabilidad. Agujero para parasol de 38 mm. Protección UV. Ø 100 cm. Color blanco.

**84'95**

**SILLÓN CON BRAZOS WIND**  
9689694

Ligero de gran resistencia para uso interior y exterior, inyectado en PP, protección UV. Color blanco.

**47'95**



**MESA CUADRADA NOA**  
9689691

Sobre y patas inyectados en polipropileno, patas en polipropileno y fibra de vidrio. Protección UV. 90 x 90 cm. Sobre color arena con patas blancas.

**139'95**

**SILLA WIND**  
9695643-9695644

Ligera de gran resistencia para uso interior y exterior, inyectada en PP, protección UV. Color arena o blanco.

**44'95**

**SILLÓN CON BRAZOS WIND**  
9689693-9689694

Ligero de gran resistencia para uso interior y exterior, inyectado en PP, protección UV. Color arena o blanco.

**47'95**



**MESA RECTANGULAR NOA**  
9689690

Sobre y patas inyectados en polipropileno, patas en polipropileno y fibra de vidrio. Protección UV. 160 x 90 cm. Color blanco.

**209'00**

**SILLA WIND**  
9695644

Ligera de gran resistencia para uso interior y exterior, inyectada en PP, protección UV. Color blanco.

**44'95**



## CONJUNTO HARMONY

Fabricado en resina con acabados que imitan el aluminio y la madera.

### ← MESA RESINA

9680816

Patas de color blanco con sobre color capuchino, 160x90 cm.

**139'00**



### SILLA SIN BRAZOS

9680818

Patas de color blanco, asiento y respaldo color capuchino, 45x58x86 cm.

**35'50**



### SILLÓN CON BRAZOS

9680815

Patas de color blanco y asiento y respaldo color capuchino. 58x58x86 cm.

**39'95**



### ↓ MESA RECTANGULAR EXTENSIBLE

9680817

Patas de color blanco con sobre color capuchino, 160/240 x 100 cm.

**245'00**



## CONJUNTO RATÁN NASSAU

23028881

**2 SILLONES INDIVIDUALES+ 1 MESA/BAÚL**

Estructura de ratán de resina color gris antracita, incluye cojines color gris. Sillón 59 x 60 x 74 cm, mesa/baúl 57 x 57 x 42 cm.

**125'00**



Posibilidad de montaje en dos composiciones: 2 sofás de 2 plazas ó 1 sillón + Sofá 3 plazas.

## CONJUNTO RATÁN RESINA ANTRACITA MARIE LOUNGE

23005268

Sillón: 65x63x74 cm. Sofá 2 plazas: 65x113x74 cm. Sofá 3 plazas: 65x163x74 cm. Mesa: 37x37x37 cm.

**179'95**



## CONJUNTO RATÁN MANHATTAN

9703852

**SOFA DE 3 PLAZAS + SILLÓN INDIVIDUAL + POUF + MESA BAJA**

Estructura de ratán plano de resina color gris antracita, incluye cojines asiento y respaldo color gris.

Sofá de 190 x 66 x 72 cm, sillón de 74 x 66 x 72 cm, Pouf de 56 x 56 x 39 cm, mesa centro de 57 x 57 x 34 cm.

**259'95**



## CONJUNTO RATÁN ST. TROPEZ

9689282

**SOFA DE 2 PLAZAS+ 2 SILLONES INDIVIDUALES+ MESA BAJA**

Estructura de ratán plano de resina color gris antracita, incluye cojines asiento y respaldo color gris. Mesa de 92 x 59 x 43 cm, sillón 65 x 65 x 77 cm, sofá 129 x 67 x 77 cm.

**265'00**



## CONJUNTO RINCONERO OASIS

9708822

Estructura de ratán plano de resina, color gris antracita. Incluye cojines para el asiento y respaldo color gris. Sofá rinconero de 5 plazas 190 x 190 x 66 x alto 72 cm +1 mesa 57 x 57 x 34 cm.

**279'00**



## CONJUNTO RATÁN NOVA

Estructura de ratán redondo de resina color gris antracita. incluye cojines de color gris. composición de: sofá de 2 plazas + 2 sillones de 1 plaza+ mesa/baul baja.

**339'00**



### CONJUNTO NOVA. 2 SILLONES INDIVIDUALES + MESA/BAUL BAJA

9704193  
Estructura de ratán redondo de resina color antracita, incluye cojines de color gris. Sillón de 79,3 x 70,7 x 68 cm, mesa/baul de 63 x 63 x 41 cm.



### SOFÁ DE 2 PLAZAS NOVA

9704194  
Estructura de ratán redondo de resina color antracita, incluye cojines de color gris. 138 x 70,7 x 68 cm.



## CONJUNTO MODULAR ELEMENTS

COMPOSICIÓN: 5 SILLONES ELEMENTS + 1 MESA ELEMENTS (según foto ambiente).

**517'70**



**SILLÓN RESINA  
ELEMENTS**  
23005269  
Medidas: 65x74x80 cm.  
Color antracita.

**94'95**



**MESA RESINA  
ELEMENTS**  
23005270  
Medidas: 65x65x29 cm.  
Color antracita.

**42'95**



**RESPALDO RESINA  
ELEMENTS**  
23005271  
Medidas: 55x9x55 cm.  
Color antracita.

**39'95**

## CONJUNTO CLICK CLACK

9689695

SOFÁ DE 2 PLAZAS+ 2 SILLONES INDIVIDUALES+MESA BAJA. Estructura de polipropileno inyectado color blanco. Incluye cojines de asiento y respaldo color arena. Mesa 90 x 45 x 45 cm, sillón 74x 64,5 x 72,5 cm, sofá 124 x 64,5 x 72,5 cm.

**695'00**



# RELAX

**HAMACA POLI ALGODÓN**  
9712757  
Color arena. 200 x 100 cm.  
**19'95**



**ACCESORIO FIJACION PARA HAMACA**  
9713482  
**11'95**



**HAMACA**  
9708914  
Estructura de acero pintado color gris, hamaca de poliéster y algodón. Color gris y negra. Tamaño cuadro 290 x 100 x 100 cm. Hamaca 200 x 100 cm. Máximo peso soportado 120 kg.  
**69'95**



**HAMACA COLGANTE RATÁN PLEGABLE**  
23000271  
Estructura de acero revestido en polvonegro. Sillón abatible plegable de 73 x 64 x 108 cm. Incluye cojín. Tamaño total: 95 x 95 x 196 cm. Peso máximo soportado 135 Kg.  
**255'00**



**HAMACA BALANCIN CON MOSQUITERA**  
9703672  
Estructura metálica en color gris plata y textilene en color negro. Poliéster en color negro de 180 gr/m2. 233 x 139 x 205 cm. Soporta un peso de 125 kg.  
**259'95**



**BALANCÍN ACERO 3 PLAZAS**  
23003800  
Estructura de acero color gris y textilene color gris antracita. 170 x 153 x 110 cm.  
**145'00**



Convertible en cama



**BALANCÍN CAMA RELAX 3 PLAZAS**  
23003802  
Estructura de acero color gris y tejido en poliéster en color gris. Cojín poliéster de 160gr/m<sup>2</sup> de 8 cm de ancho. Medidas: 220 x 120 x 164 cm.  
**259'00**



**BANCO JARDÍN RESINA**  
9653824  
ORCHIDEA, 145 x 49 x 74 cm.  
**47'95**



**BANCO JARDÍN METÁLICO MADERA**  
23003762  
Estructura de metal color antracita y lamas de madera, 122x60x80 cm.  
**67'95**



**BANCO JARDÍN MIAMI GRAFITO**  
1012765  
Estructura de resina color gris antracita.  
3 plazas. 178 x 66 x 74 cm  
**84'95**



**BANCO JARDÍN METÁLICO NEGRO**  
23003763  
127x60x80 cm.  
**89'95**



**BANCO JARDÍN POLYWOOD**  
9703727  
Estructura metálica con lamas en polywood color negro. Altura banco 79 cm . Altura asiento 41 x f 42 x 120 cm. Máximo peso soportado 240 kg.  
**119'95**

**SILLA PLEGABLE**  
**MADERA HAYA**  
9712762  
Medidas: 97 x 56 x 85 cm.  
Estampado rayas color azul.  
Posiciones ajustables.

**54'95**



**HAMACA RELAX CUERDA**  
23024648  
Estructura metálica pintada y fibra de plástico. 70 x 69 x h 81cm. Color negro.

**39'95**



**HAMACA RELAX CABANA**  
23024647  
Estructura metálica pintada y fibra de plástico. 70 x 69 x h 81 cm.

**39'95**





**TUMBONA CAIMÁN**  
11783

Estructura fabricada en polipropileno inyectado. Plegable, respaldo con 4 posiciones, con ruedas. 195 x 72 cm. Color blanco.

**54'95**



**TUMBONA MONOBLOCK**

Estructura de plástico. Fija, apilable. Respaldo con 4 posiciones. 191x63x43 cm

Color blanco: 23028793

Color antracita: 23028794

**39'95**



**MESA AUXILIAR BAJA ALASKA**  
9708825-9708826

Estructura de resina, 58 x 48x 30cm. Compartimento con tapa. Color blanco o antracita.

**22'95**



**TUMBONA RESINA**

Estructura fabricada en polipropileno inyectado.

Plegable, respaldo con posiciones, con ruedas.

Blanco: 1029588

**69'95**



**MESA AUXILIAR RESINA**  
1006543

Apilable, 50 x 39 cm.

Blanco.

**13'95**



**TUMBONA RESINA PLEGABLE CON RUEDAS**  
23005202

4 posiciones + plegada, para mejor almacenamiento. Incorpora ruedas en las patas traseras. Color antracita.

**69'95**



**MESA AUXILIAR RESINA**  
23005203

50 x 39 cm. Tres patas de apoyo. Color antracita.

**13'95**



**TUMBONA RESINA MALLORCA**

4 posiciones reclinado. Medidas: 58 x 187,5 x 29 cm. Desmontable para guardar en invierno.

Color antracita: 23005278

Color blanco: 23005285

**79'95**



**Desmontable para guardar en invierno**



**TUMBONA ALUMINIO TEXTILENE**

Estructura de aluminio color antracita y textilene, con ruedas, respaldo reclinable, 193,5x57,5x36 cm.

Color negro: **23003942**

Color taupe: **23003943**

Color gris claro: **23003944**

**114'95**

**TUMBONA RESINA ACQUA**

9685702

190 x 73 x 35 cm. Estructura fabricada en polipropileno y fibra de vidrio, respaldo con 4 posiciones, incorpora posavasos, apilable, con ruedas.

Textilene en color azul: **9685702**

Textilene en color arena: **9700630**

**137'95**

APILABLE

**TUMBONA ACERO TEXTILENE**

23021327

Estructura acero epoxi color gris oscuro. 60 x 140 x 96 cm. Color Gris.

**41'95**

**MESA AUXILIAR ACERO**

Estructura de acero epoxi Ø 47 cm x 50H cm.

Color beige: **23028767**

Color negro: **23028766**

**19'95**



## Parasoles playa

- Protección solar UPF50+
- Antiviento
- Varillas flexibles de fibra de vidrio

### PARASOL DE PLAYA ALUMINIO


Ø 180 cm, fabricado en poliéster, antiviento, protección UPF 50 +. Inclínable, mástil de aluminio de Ø 22/25 mm. 8 varillas de fibra de vidrio de Ø 5mm.

- 1 Color azul: 23003766
- 2 Color azul rayas: 23003767
- 3 Color azul hojas: 23003768

**19'95**




1



2



3



### PINCHO SOMBRILLA

23028761

Longitud 38 cm, con mango 42,5 cm. Ø 5,5 cm. Surtido 3 colores.

**3'50**



### SILLA PLAYA PLEGABLE

9638309

Fabricada en polipropileno, color blanco.

**16'50**

### CARRO MULTIUSO PLEGABLE

23028762

Estructura de hierro y tela Oxford. Capacidad de carga 80 kg, medida 86x74x48 cm, medida de la cesta 40x70x24 cm.

**44'95**



### CARRO PORTASILLAS Y NEVERA PLAYA

23039922

50x76x105 cm. Convertible en mesa.

**49'95**



## NOVEDAD


**SILLA DE CAMPING PLEGABLE**  
**23028764**

Asiento y respaldo de poliéster, color negro. Medidas 51x42 cm y altura de 81 cm. Incluye bolsa de transporte con asa.

**12'50**

**SILLÓN PLEGABLE**

Estructura de acero con pintura epoxi mate, tubos de Ø 18 mm y espesor de 0,75 mm y texaline. Dimensiones 53x50x74 cm.

**9712408** Azul oscuro.

**9712409** Gris.

**19'95**

**SILLA PLAYA PLEGABLE ALTA** 9707954

Fabricada en tubo de acero de 2 mm y poliéster. Color azul oscuro. Medida: 51x53x90 cm.

**34'95**
**CRESPO**
**SILLA DE PLAYA**

Fabricada en aluminio. 7 posiciones de respaldo. Asa para el transporte.

**9708713** Beige.

**9708714** Gris.

**69'95**
**CRESPO**
**SILLA DE PLAYA**
**9708715**

7 posiciones. Muy ligera y con asas. Asiento de 37x48 cm. Longitud respaldo: 67 cm. Carga máxima: 110 kg. Color beige. Con pata trasera para posición cama.

**79'95**
**CRESPO**
**SILLA DE PLAYA**
**9704586**

7 posiciones. Muy ligera y con asas. Asiento de 37x48 cm. Longitud respaldo: 67 cm. Carga máxima: 110 kg. Color gris. Con pata trasera para posición cama.

**79'95**
**GAMA PLEGABLE**
**9712410**

Estructura de acero con pintura epoxi mate, tubos de Ø 18 mm y 0,8 mm de espesor y texaline azul oscuro. 185x52 y h 25/87 cm. Azul oscuro.

**49'95**


# Conjuntos de playa Fibreline Fabricación europea. Material en aluminio y tejido impermeable. Fácil de limpiar. Colores azul y pistacho.



**SILLÓN FIJO**  
9716935  
78 x 57 x 57 cm.  
**25'50**



**SILLÓN FIJO RESPALDO ALTO**  
9716936  
90 x 57 x 72 cm.  
**26'50**

**SILLA/CAMA PLAYA BAJA FIBRELINE PISTACHO**  
23025999  
Pata trasera para posición cama. 72x65x72 cm.  
**31'95**



**HAMACA**  
9716938  
113 x 65 x 63 cm.  
**33'95**



**SILLA MULTIPOSICIÓN**  
9716939  
113 x 65 x 72 cm.  
**44'95**



**CAMA MULTIPOSICIÓN**  
9716940  
Sin muelles. 30x67x191 cm.  
**59'95**



**SILLÓN FIJO RESPALDO ALTO**  
9700181  
90 x 57 x 72 cm.  
**26'50**



**SILLÓN FIJO**  
9653994  
78 x 57 x 57 cm.  
**25'50**



**SILLA/CAMA PLAYA BAJA FIBRELINE AZUL**  
9653993  
Pata trasera posición cama. 72x65x72 cm.  
**31'95**



**SILLA 1008473**  
Pata trasera para posición cama. 92 x 65 x 65 cm.  
**36'50**

**HAMACA**  
9653990  
113 x 65 x 63 cm.  
**33'95**

**SILLA MULTIPOSICIÓN**  
9653991  
113 x 65 x 72 cm.  
**44'95**

**SILLÓN RELAX MULTIPOSICIÓN**  
9653992  
115 x 65 x 78 cm.  
**59'95**

**CAMA MULTIPOSICIÓN**  
9653996  
Sin muelles. 30x67x191 cm.  
**59'95**



**CAMA PLAYA MULTIPOSICIÓN CON PARASOL** 9707600  
Escalerilla posiciones, color azul turquesa. 68x33x189 cm.  
**74'95**



**TUMBONA PLEGABLE RELAX**


Con cojín. Fabricada en acero y textilene.  
65X90X110 cm.

Color negro: 23003764

Color gris: 23003765

**59'95**

**natur**



Antracita



Gris/verde



9712471

9712470

**SILLÓN PLEGABLE SERIE ALBA**

64-106 cm. alto x 72-116 cm fondo x 58 cm ancho.  
7 posiciones. Tubos de acero ovalado de 36x18 mm.  
Cojín relleno de espuma + freecefibre de 8-10 cm.

**69'95**



9712475

9712474

**TUMBONA PLEGABLE**

64-107 cm. alto x 80-148 cm fondo x 58 cm ancho. 7  
posiciones. Tubos de acero ovalado de 36 x 18 mm.  
Cojín relleno de espuma + freecefibre de 8-10 cm.

**79'95**



9712473

9712472

**TUMBONA PLEGABLE CON REPOSAPIÉS**

64-105 cm. alto x 142-188 cm fondo x 59 cm ancho.  
7 posiciones. Tubos de acero ovalado de 36 x 18 mm.  
Cojín relleno de espuma + freecefibre de 8-10 cm.

**89'95**

## Sillas plegables de camping



**9716845**  
Estructura metálica de 22/19 mm y tejido de poliéster espumado, reposabrazos de bambú. 62x55 cm y altura 92 cm.  
**44'95**




**23028763**  
Estructura de aluminio, tejido poliéster 600D, 6 posiciones, 63,5x57x120 cm.  
**59'95**



**9716844**  
Estructura en aluminio de 22 mm de diámetro y tejido de poliéster acolchado de color gris. 76x57 cm y altura 118 cm.  
**69'95**

## Conjunto multifibra



Tejido multifibra



Chasis de aluminio reforzado



**CRESPO**  
**SILLA DE CAMPING RECLINABLE** 9708716  
Ligera y resistente, 7 posiciones. Respaldo, asiento y reposabrazos ergonómicos. Estructura en U con estabilizadores.  
**87'95**



**CRESPO**  
**SILLON MULTIPOSICIÓN CON BRAZOS** 9635830  
Fabricado en aluminio extrusionado y multifibra, 6 posiciones, reforzado de alta resistencia. Ergonómico. Tejido soldado.  
**124'95**



**CRESPO**  
**TUMBONA RELAX INDUAL ALUMINIO MULTIFIBRA** 9635828  
Máximo plegado, multiposiciones, estructura en aluminio reforzado y tejido de poliéster recubierto de PVC. Incluye almohada.  
**184'95**



**CRESPO**  
**CAMA PLEGABLE CON BRAZOS** 9654004  
Fabricada en aluminio electrosoldado de alta resistencia. Ergonómica. Tejido multifibra. Almohada incluida.  
**219'00**

**MESA PLEGABLE CAMPING**

9704390

Medida 80x60 y altura 69 cm. Fabricada en aluminio. Color del tablero blanco. Patas plegables y asa de transporte.

**24'95****MESA MULTIUSOS PLEGABLE**

23004419

Fabricada en HDPE. Medidas 152X70cm, alto 74 cm. Grosor 4 cm. Tubo diametro 25 mm y grosor 1 mm.

**38'95****MESA MULTIUSOS PLEGABLE**

23004306

Fabricada en HDPE. Medidas 180x74 cm, alto 74 cm. Grosor 4 cm. Tubo diametro 25 mm y grosor 1 mm.

**41'95****MESA MULTIUSOS FIJA**

23004373

Fabricada en HDPE. Medidas 180x74 cm, alto 74 cm. Grosor 4 cm. Tubo diametro 28 mm y grosor 1 mm.

**49'95****MESA MULTIUSOS PLEGABLE EXTRALARGA**

23004305

Fabricada en HDPE. Medidas 240x76 cm, alto 74 cm. Grosor 4 cm. Tubo diametro 25 mm y grosor 1 mm.

**69'95****MESA DE JARDÍN PLEGABLE**

1040790

Fabricada en resina y acero. 183x75x75 cm. Grosor 5 cm, interior 2,5 cm.

**69'95**DOBLE  
REFUERZO  
EN LA PATA**¡Disfruta del aire libre!****SILLA MULTIUSOS PLEGABLE**

23004307

Fabricada en HDPE con tubo de 25 mm de diámetro y espesor de 1 mm.

**21'95****BANCO MULTIUSOS PLEGABLE**

23004374

Fabricada en HDPE. Medidas 180X28 cm, alto 43 cm. Grosor 4.5 cm. Tubo diametro 19 mm y grosor 1 mm.

**34'95****MESA CAMPING METALICA PLEGABLE**

23028765

Patas extensibles de 60-80 cm, 95 x 55 cm, con tablero de 4 mm, con bolsa de transporte.

**29'95**

Colchones individuales



**BESTWAY COLCHON CAMA HINCHABLE INDIVIDUAL 23004765**

Ancho 99, largo 188 y alto 22 cm. Fabricado en material tritech, mas resistente que el PVC. Incluye parche de reparación.

**14'95**



**BESTWAY COLCHON CAMA HINCHABLE INDIVIDUAL 1041455**

Ancho 76, largo 185 y alto 28 cm. Incluye bomba de pie.

**17'95**



**INTEX INDIVIDUAL 9688958**

Tecnología Fiber-Tech. Superficie flocada y acabado en forma de almohada. Bomba eléctrica 220/240V incorporada. 99 x 191 x 42cm.

**39'95**

Colchones dobles



**INTEX DOBLE**

De vinilo resistente con superficie flocada resistente al agua. Con válvula 2-1 para un rápido inflado-desinflado. Soporta hasta 273 kg.

**9676222 9700999**  
137 x 191 x 25cm. 152 x 203 x 25cm.

**18'95 21'95**



**BESTWAY DOBLE 9623476**

Medidas 191x137x22 cm. Con bomba de pie integrada.

**25'95**

**BESTWAY DOBLE 9707873**

Con inflador eléctrico integrado conexión a red 220V. 203 x 152 x 46 cm.

**49'95**



**BESTWAY DOBLE 9707874**  
Color Gris. Almohada integrada.

Inflador integrado 220-240V. 203 x 152 x 46cm.

**57'95**



**BESTWAY COLCHON CAMA DOBLE HINCHABLE 23004766**

Medidas: 203 x 152 x 46 cm, bomba integrada 110-120V. con puerto USB incorporado.

**109'00**



Infladores

**INFLADOR DE PIE 1042168**

1600 cc. 3 boquillas.

23 x 15cm. **6'95**



**INFLADOR ELÉCTRICO 1011977**

Para conectar a la red 220 V.

**14'95**

**1011862** Medidas 12x10x10 cm. 12 V.

**17'95**

# TEXTIL




## FUNDAS PROTECTORAS MUEBLE JARDÍN Fabricadas en polietileno, color taupe, cuerda ajustable.

### FUNDA SILLAS APILABLES



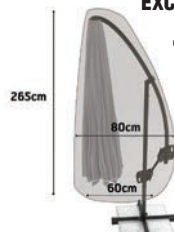
9681218  
**13'95**

### FUNDA PARASOL



9681226  
**11'50**

### FUNDA PARASOL EXCENTRICO



9709207  
**19'50**

### FUNDA MESA REDONDA



9681223  
**15'95**

### FUNDA MESA RECTANGULAR



9681219  
**22'95**

### FUNDA MESA RECTANGULAR + 4 SILLAS



9681220  
**31'50**

### FUNDA MESA RECTANGULAR + 8 SILLAS



9681221  
**46'95**

### FUNDA TUMBONA



9681224  
**17'95**

### FUNDA BANCO



9681225  
**20'95**

### FUNDA SILLÓN



9681227  
**14'95**

### FUNDA SOFÁ 2 PLAZAS



9681228  
**17'95**

### FUNDA SOFÁ 3 PLAZAS

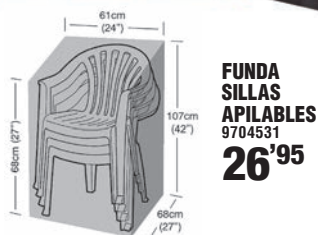


9681229  
**23'95**



## FUNDAS PROTECTORAS MUEBLE JARDÍN EASY COVER:

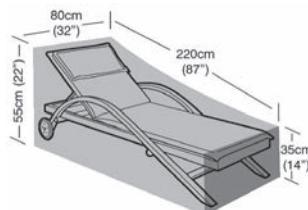
Parte superior no-tejida de 70g/m2 igual a poliéster de 400 g/m2 y revestimiento de polietileno de 90 g/m2. Resistente a los rayos UV (casi no se decoloran). Costuras completamente soldadas. 100 % impermeable. Ojales de latón que no se oxidan. Cordón inferior con cierres. Lavable. Casi imposible de rasgar incluso cuando está dañado.



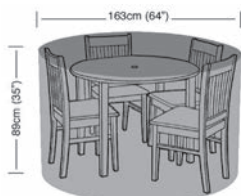
FUNDA SILLAS APILABLES  
9704531  
**26'95**



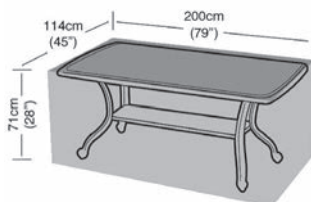
FUNDA SOMBRILLA CANTILEVER CIRCULAR  
9704535  
**34'95**



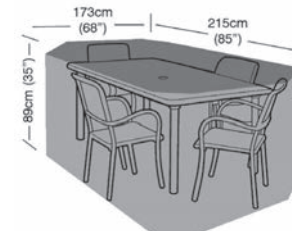
FUNDA TUMBONA  
9704536  
**44'95**



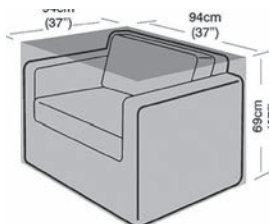
FUNDA MESA REDONDA  
9704529  
**51'95**



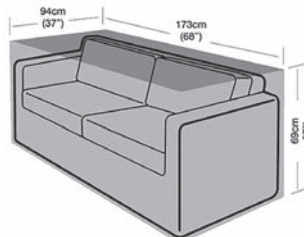
FUNDA MESA RECTANGULAR 8 PLAZAS  
9704530  
**51'95**



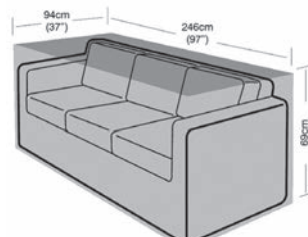
FUNDA CONJUNTO MESA RECTANGULAR 4 PLAZAS  
9704528  
**66'95**



FUNDA SILLÓN GRANDE  
9704532  
**37'95**



FUNDA SOFA 2-3 PLAZAS GRANDE  
9704533  
**51'95**



SOFA 3 PLAZAS GRANDE  
9704534  
**59'95**

## SERIE GLOBAL COLOR TAUPE

Tejido mixto de algodón y poliéster, relleno de poliuretano expandido, ribete de polipropileno.

### COJÍN SILLA

9699981  
38x38x2 cm. Tejido mixto de algodón y poliéster, relleno de poliuretano expandido, ribete de polipropileno. Color taupe.

**5'50**



### COJÍN POSICIONES

9699983  
116x48x2,5 cm. Tejido mixto de algodón y poliéster, relleno de poliuretano expandido, ribete de polipropileno. Color taupe.

**19'95**



## SERIE BASIC TAUPE

50% algodón, 50% poliéster. Color taupe.

### COJÍN SILLA

23029085  
38x38x2 cm.

**5'95**



### COJÍN SILLA CON RESPALDO

23029086  
88x41x2 cm.

**11'95**



### COJÍN POSICIONES

23039986  
116x48x2,5 cm.

**19'95**



### COJÍN TUMBONA

23029087  
185x55x2,5 cm.

**29'95**




## SERIE PANAMA

50% algodón, 50% poliéster. Color gris claro.

### COJÍN SILLA

23029088  
42x42x4 cm.

**8'50**



### COJÍN SILLA CON RESPALDO

23029090  
94x48x4 cm.

**17'95**



### COJÍN POSICIONES

23029092  
122x49x6 cm.

**22'95**



### COJÍN TUMBONA

23029094  
192x56x4 cm.

**39'95**



## SERIE RAYAS/VERDE

50% algodón, 50% poliéster. 2 colores: rayas/verde.

### COJÍN SILLA

23029089  
42x42x4 cm.

**9'95**



### COJÍN SILLA CON RESPALDO

23029091  
94x48x4 cm.

**19'95**



### COJÍN POSICIONES

23029093  
122x49x6 cm.

**24'95**



### COJÍN TUMBONA

23029095  
192x56x4 cm.

**41'95**




## SERIE RAYAS/CRUDO

85% algodón + 15% poliéster, desenfundable, con tiras para atar. Reversible, 2 colores: rayas/crudo

### COJÍN SILLA

9709246  
42x42x4 cm.

**11'95**



### COJÍN SILLA + RESPALDO

9709247  
94x48x4 cm.

**19'95**



### COJÍN POSICIONES

9709248  
122x49x6 cm.

**36'95**



### COJÍN TUMBONA

9709249  
192x56x4 cm.

**61'50**





**COJÍN ALGODÓN YUTE IMPRESO**  
23005047  
45 x 45 x 8 cm. 420 gr.  
**11'95**



**COJÍN ALGODÓN YUTE IMPRESO**  
23005048  
50 x 30 x 8 cm. 380 gr.  
**11'95**



**COJIN SILLA**  
50% algodón, 50% poliéster. 42x42x6cm.  
Lino: 23029079  
Gris: 23029080  
Mostaza: 23029081  
Verde: 23029082  
**10'50**



**COJIN COLCHON**  
50% algodón, 50% poliéster.  
50x50x10 cm.  
Gris claro: 23029084  
Lino: 23029171  
**19'95**



**COJÍN POLIÉSTER GRIS**  
23040318  
45 x 45 x 8 cm. 420 grs.  
**11'95**



**COJÍN POLIÉSTER GRIS**  
23040319  
50 x 30 x 8 cm. 380 gr.  
**11'95**



**COJÍN ALGODÓN NATURAL**  
23040320  
45 x 45 cm.  
**11'95**



**COJÍN ALGODÓN NATURAL**  
23040321  
50 x 30 cm.  
**11'95**

**COJIN RESPALDO PALET**  
23029170  
50% algodón, 50% poliéster, desenfundable,  
120x47x7cm, color gris claro.  
**34'95**

**COJIN ASIENTO PALET**  
23029083  
50% algodón, 50% poliéster, desenfundable,  
120x80x10cm, color gris claro.  
**54'95**



# PARASOLES



## PARASOL ALUMINIO PARA BALCON CON MANIVELA

23024944

Medio parasol de Ø 2.7 m, tubo de aluminio de Ø 38 mm color gris antracita, 5 varillas de acero de 12x18 mm, tejido poliéster 180 gr/m2 con protección UPF 50+, color beige.

**34'95**



BEIGE



Ø2m.

Varillas de 10x18mm



## PARASOL ACERO CON MANIVELA

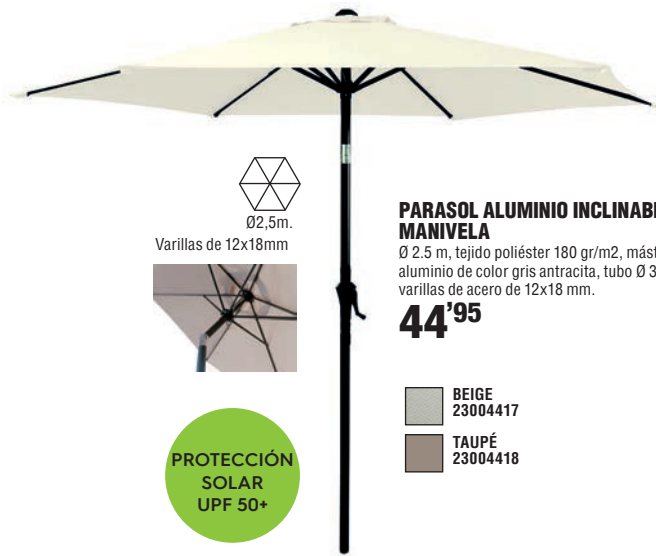
23024946

Ø 2 m, tejido poliéster 180 gr/m2 con protección solar UPF 50+, tubo de acero color negro Ø 32 mm, con manivela, 6 varillas de acero de 10x18mm, tela color beige.

**29'95**



BEIGE



Ø2,5m.

Varillas de 12x18mm



## PARASOL ALUMINIO INCLINABLE CON MANIVELA

Ø 2.5 m, tejido poliéster 180 gr/m2, mástil de aluminio de color gris antracita, tubo Ø 38 mm, 6 varillas de acero de 12x18 mm.

**44'95**



BEIGE

23004417



TAUPÉ

23004418



Ø3m.

Varillas de 12x18mm



BEIGE

23004409



TAUPÉ

23004410




ANTRACITA

23004411



MOSTAZA

23004412



VERDE OLIVA

23004413



Ø3,5m.

Varillas de 12x18mm



## PARASOL ALUMINIO CON MANIVELA

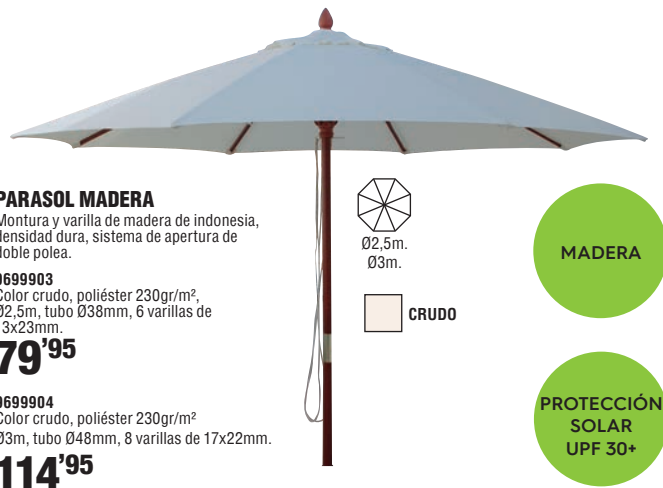
23004416

Ø 3.5 m, tejido poliéster 210 gr/m2, con faldón, mástil de aluminio de color gris antracita, tubo Ø 48 mm, 8 varillas de acero de 12x18 mm. Tela color beige. Protección solar UV 50+.

**74'95**



BEIGE



Ø2,5m.

Ø3m.



CRUDO

## PARASOL MADERA

Montura y varilla de madera de indonesia, densidad dura, sistema de apertura de doble polea.

9699903

Color crudo, poliéster 230gr/m<sup>2</sup>, Ø2,5m, tubo Ø38mm, 6 varillas de 13x23mm.

**79'95**

9699904

Color crudo, poliéster 230gr/m<sup>2</sup> Ø3m, tubo Ø48mm, 8 varillas de 17x22mm.

**114'95**



Parasoles excéntricos



**PARASOL ALUMINIO CON MANIVELA**  
**23024947**  
 Ø 3 m, tejido poliéster 250 gr/m<sup>2</sup>, tubo y varillas totalmente en aluminio, tubo Ø 48 mm, 8 varillas de aluminio de 14x24 mm, tela color blanco.

**99'95**

BLANCO



Ø3m.  
 Varillas de 14x24mm

PROTECCIÓN SOLAR  
 UPF 50+



**PARASOL ALUMINIO CON MANIVELA**  
**23024948**  
 2x3 m, tejido poliéster 250 gr/m<sup>2</sup>, tubo y varillas totalmente en aluminio, tubo Ø 48 mm, 6 varillas de aluminio de 14x24 mm, tela color blanco.

**104'95**

BLANCO



2m.  
 3m.  
 Varillas de 14x24mm

PROTECCIÓN SOLAR  
 UPF 50+



**PARASOL ALUMINIO CON MANIVELA**  
**23024949**  
 3x3 m, tejido poliéster 250 gr/m<sup>2</sup>, tubo y varillas totalmente en aluminio, tubo Ø 48 mm, 8 varillas de aluminio de 14x24 mm, tela color blanco.

**129'95**

BLANCO



3m.  
 3m.  
 Varillas de 14x24mm

PROTECCIÓN SOLAR  
 UPF 50+



**PARASOL ALUMINIO EXCÉNTRICO**  
**23004414**  
 Ø 3 m, tejido poliéster 210 gr./m<sup>2</sup>, mástil de acero color gris antracita Ø 48/42 mm, 6 varillas de acero de 12 x 18 mm.

**79'95**

BEIGE



Ø3m.



PROTECCIÓN SOLAR  
 UPF 50+



**PARASOL ALUMINIO EXCÉNTRICO**  
**23024950**  
 3 x 3 m, montura y varillas totalmente de aluminio, tejido poliéster 200 gr/m<sup>2</sup>, 8 varillas, mecanismo giratorio de 360°, asa aluminio para fijar diferentes inclinaciones del parasol, tela color antracita. Pie parasol no incluido.

**249'00**

ANTRACITA



3m.  
 3m.



PROTECCIÓN SOLAR  
 UPF 50+



3m.  
 3m.



**PARASOL ALUMINIO EXCÉNTRICO**  
**23004415**  
 3 x 3 m, montura y varillas totalmente de aluminio, tejido poliéster 200 gr/m<sup>2</sup>, 8 varillas, mecanismo giratorio de 360°, asa aluminio para fijar diferentes inclinaciones del parasol, tela color arena. Pie parasol no incluido.

**249'00**

ARENA

PROTECCIÓN SOLAR  
 UPF 50+

## Pies parasol

### PIE PARASOL RESINA RELLENABLE

1008596  
Para tubos de Ø 20-38 mm.  
45x45 cm.

**12'95**



### PIE PARASOL RESINA RELLENABLE CON RUEDAS

Para tubos de Ø 33-50 mm.  
48x48 cm.

**29'95**

1008597 Blanco.  
23005187 Antracita.



Con  
ruedas



### PIE PARASOL CEMENTO PP

9713684  
Fabricado en cemento y abs color gris antracita, peso 17kg. Con asa. Para tubos de Ø18-53mm. Medidas: Ø 39cm.


**31'95**



### PIE PARASOL CEMENTO PP

9692166  
Fabricado en cemento y abs color gris antracita, peso 26 Kg. Con asa. Para tubos de Ø 18-55 mm. Medidas Ø 47 x 9 cm.

**39'95**



### PIE PARASOL RESINA RELLENABLE CON RUEDAS

9700006  
40 kg, para tubos de Ø 21-54 mm,  
49 x 41.5 cm, color negro.

**39'95**



### PIE PARASOL CEMENTO PP CON RUEDAS

9709216  
Fabricado en cemento y abs color negro, peso 36 Kg.  
Para tubo de Ø 18-53 mm. Medidas 54x48,5x9 cm.

**61'95**



CON RUEDAS

### PIE RESINA RELLENABLE PARA PARASOL BALCÓN

9685554-9687125  
15 L, tubo Ø19-33 mm, 48 x 38 cm. Color blanco o antracita



**14'95**



### PIE PARASOL EXCENTRICO

9692167  
1/4, 25 Kg. Para parasol excéntrico. El pie se vende por cuartos. (Pie completo 115,80 €).

**28'95**



# PÉRGOLAS Y TOLDOS



## TOLDO MANUAL 3X2,5M

Estructura en aluminio, funcionamiento manual, tubo de enrollado de aluminio Ø 60 mm, barra de torsión de acero: 35x35 mm, barra frontal de aluminio: 37x29 mm, brazos ovalados de aluminio: 58x29/40x21 mm, manivela manual de acero: 148 cm, con soporte fijación pared. Tela poliéster 280 gr/m2.  
PVP estructura + lona:

**219'00**

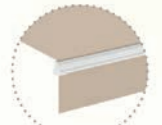
**LONA ARENA**  
23029061

**LONA GRIS**  
23029062

**ESTRUCTURA BLANCA**  
23029060



**MANIVELA**  
INCLUIDA



**LONA POLIESTER**  
280GR/M²



## TOLDO MANUAL 4X2,5M

Estructura en aluminio, funcionamiento manual, tubo de enrollado de aluminio Ø 60 mm, barra de torsión de acero: 35x35 mm, barra frontal de aluminio: 37x29 mm, brazos ovalados de aluminio: 58x29/40x21 mm, manivela manual de acero: 148 cm, con soporte fijación pared. Tela poliéster 280 gr/m2.  
PVP estructura + lona:

**299'00**

**LONA ARENA**  
23029064

**LONA GRIS**  
23029065

**ESTRUCTURA BLANCA**  
23029063



### SOPORTE TOLDO

23021183  
Soporte para anclajes tanto a techo como a pared con adaptador de 40 mm a 35 mm.

**27'50**

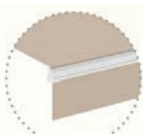
### TOLDO MANUAL PARA BALCON 3X2,5M

Estructura toldo smartsun 3x2.5 m, color blanco, regulable en inclinación de 0° a 90°, accionamiento manual, tubo de enrollado de aluminio Ø 70 mm, barra frontal de aluminio 25x45 mm, brazos de aluminio: 28x20 mm, largura 50 cm, incluye soportes a pared, techo y entreparedes, incluye manivela.  
PVP estructura + lona:

**199'00**



**MANIVELA**  
INCLUIDA




**LONA POLIESTER**  
280GR/M²

**LONA ARENA**  
23029061

**LONA GRIS**  
23029062

**ESTRUCTURA BLANCA**  
23029066



**ESPECIAL**  
**BALCONES**





**TOLDO MANUAL SMARTSUN CITYLINE**

3X1,2M Sin instalación. Lona poliéster 180 gr/m2, faldón recto. Tubo de enrollado de aluminio Ø 38mm, barra frontal de aluminio 25 mm, brazos de : 120 cm, tubo Ø 16 mm, tubos regulables en altura: 2-3 m, diámetro de tubo: 28/24 mm, incluye manivela, regulable en inclinación.

Color beige: **23029067**  
Color gris: **23029068**

**119'00**

SIN  
INSTALACIÓN



**CARPA RAFIA**

9716486

2.90 x 2.90 m, altura 2,45 m, tela polietileno impermeable de 100 g/m2. Tubos de acero Ø 25/19/19 mm, color blanco.

**28'95**



**VELADOR POLIÉSTER**

3x3 m. Altura 2,5 m. 140 gr/m2, tubo de acero 25/19/19 mm.

Color gris. 9712960

**42'95**

PLEGABLE



**CARPA PLEGABLE ALUMINIO**

3x3x2,5 m. tela poliéster de 160 gr/m2. Tubo aluminio y acero 25x25/20x20/10x20 mm. Incluye bolsa de transporte.

Color azul: **9712962**  
Color blanco: **9712963**

**74'95**



**CARPA PLEGABLE REFORZADA**

**9716659**  
3x3x3,1 m. Acero/poliéster de 260 gr/m2 color blanco. Tubos de 30x30/25x25/12x23 mm de color plata. Incluye bolsa de transporte.

**155'00**

**SOPORTE CARPA RELLENABLE**

**9678513**  
Soporte para carpa, rellenable de agua, 8 litros, Ø 24 cm, altura 25,5 cm, ajustable a tubos de 20 a 32 mm. No es válido como soporte de parasoles.

**11'50**



**PÉRGOLA METÁLICA**

**9712885**  
3 x 3 x 2/2,6 cm., estructura de acero color antracita, patas de 38 mm, tubos de 19 mm, toldo de poliéster de 180 gr/m2 color crudo, con 4 cortinas.

**179'95**



**PÉRGOLA METÁLICA**

**1002008**  
3 x 4 x 2/2,7 m, estructura de acero color antracita, patas de 38 mm, y tubos de 19 mm. Toldo de poliéster de 180 g/m2 color crudo. Con 6 cortinas.

**219'95**



**PÉRGOLA ALUMINIO  
TOLDO CORREDERO**  
9671403

3 x 4 x 2,3 m, estructura  
alumiñocolor antracita, patas 80 x  
80mm, tubos de 25 x 50 mm. Toldo  
de 160 gr/m<sup>2</sup>, color crudo.

**435'00**



**PERGOLA BIOCLIMÁTICA**  
23024649

Estructura de aluminio, patas de 9x9 cm, lamas de acero galvanizado. Lamas inclinables que permiten ajustar la entrada de luz. Las lamas se abren y cierran fácilmente con manivela. Color antracita. 3.04 x 3.94 x 2.18 m de altura. Se requieren 3 personas para el montaje de la pérgola.

**1.450'00**



lamas inclinables que permiten ajustar la entrada de luz.



Las lamas se abren y cierran fácilmente con manivela.



AUTOCLAVE  
CL IV  
MADERA  
MACIZA

**PÉRGOLA MADERA IRIS**

Madera de pino nórdico macizo. Tratamiento al autoclave verde IV. Con 4 postes 9,5x9,5x240cm. 2 vigas 2,8x9,5x420cm. 8 escuadras. 420x300cm. 7 travesaños 2,8x7x300cm. **9695664 385'00**  
420x420cm. 7 travesaños 2,8x7x420cm. **9695665 409'00**

Soporte metálico para poste de 9,5x9,5cm. (no incluido, ref. 9705277)



AUTOCLAVE  
CL IV  
MADERA  
MACIZA

**PÉRGOLA MADERA EMMA**

Fabricado con madera maciza tratada en autoclave nivel IV. Color verde. 300x300x240 cm. Superficie de 9 m2. Formado por 4 postes de 7x7x240 cm.

4 vigas de 2,8x7x300 cm. 5 travesaños de 2,8x7x300 cm. **9704635 285'00**

420x300x240 cm. Superficie de 12,6 m2. Formado por 4 Postes de 7x7x240 cm.

4 Vigas de 2,8x7x420 cm. 6 Travesaños de 2,8x7x300 cm. **9709225 325'00**

420x420x240 cm. Superficie de 17,64 m2. Formado por 4 Postes de 7x7x240 cm.

4 Vigas de 2,8x7x420 cm. 6 Travesaños de 2,8x7x420 cm. **9709226 345'00**

Soporte metálico para poste de 7x7cm. (no incluido, ref. 9648172)



AUTOCLAVE  
CL IV  
MADERA  
MACIZA

**PERGOLA MADERA ADOSADA CARMEN**

Fabricado con madera maciza tratada en autoclave nivel 4. Color verde. 300x250xh247 cm. Superficie de 7,5 m2. Formado por 2 Postes de 7x7x240 cm. 2 Vigas de 2,8x7x300 cm. 5 Travesaños de 2,8x7x250 cm. **9709222 245'00**  
300x300xh247 cm. Formado por 2 Postes de 7x7x240 cm. 2 Vigas de 2,8x7x300 cm. 5 Travesaños de 2,8x7x300 cm. **9713497 255'00**

420x300xh247 cm. Superficie de 12,6 m2. Formado por 2 Postes de 7x7x240 cm.

2 Vigas de 2,8x7x420 cm. 7 Travesaños de 2,8x7x300 cm. **9709223 275'00**

Soporte metálico para poste de 7x7cm. (no incluido, ref. 9648172)



AUTOCLAVE  
CL IV  
MADERA  
MACIZA

**CARPORT PÉRGOLA MADERA LLEIDA**

Fabricado en madera de pino macizo tratado con autoclave clase IV de color verde. Formado por 6 postes de 7x7x240 cm, 4 vigas de 2,8x9,5x255 cm. 12 escuadras.

510x300cm, 6 travesaños superiores de 2,8x9,5x300 cm. **9701255 405'00**

510x420cm, 6 travesaños superiores de 2,8x9,5x420 cm. **9701256 435'00**

Soporte metálico para poste de 7x7cm. (no incluido, ref. 9648172)



**natuur**

**TOLDO VELA SOMBREO POLIETILENO COLOR ARENA**



185gr/m<sup>2</sup>



**TRIANGULAR**

Referencia	Medidas	PVP
23026064	3x3x3 m	<b>14'95</b>
9712775	3,6x3,6x3,6 m	<b>19'95</b>
9712776	5x5x5 m	<b>29'95</b>

**CUADRADO**

Referencia	Medidas	PVP
23004179	3x3 m	<b>26'95</b>
9712773	3,6x3,6 m	<b>29'95</b>
9712774	5x5 m	<b>52'95</b>

**TOLDO VELA SOMBREO POLIETILENO COLOR BLANCO ROTO**



185gr/m<sup>2</sup>



**TRIANGULAR**

Referencia	Medidas	PVP
23004154	3x3x3 m	<b>14'95</b>
23004155	3,6x3,6x3,6 m	<b>19'95</b>
23004156	5x5x5 m	<b>29'95</b>

**CUADRADO**

Referencia	Medidas	PVP
23004157	3x3 m	<b>26'95</b>
23004158	3,6x3,6 m	<b>29'95</b>
23004159	5x5 m	<b>52'95</b>

**NOVEDAD**

**TOLDO VELA SOMBREO POLIETILENO COLOR BLANCO ANTRACITA**



185gr/m<sup>2</sup>



**TRIANGULAR**


Referencia	Medidas	PVP
23026072	3x3x3 m	<b>14'95</b>
23026073	3,6x3,6x3,6 m	<b>19'95</b>
23026074	5x5x5 m	<b>29'95</b>

**CUADRADO**

Referencia	Medidas	PVP
23026075	3x3 m	<b>26'95</b>
23026076	3,6x3,6 m	<b>29'95</b>
23026077	5x5 m	<b>52'95</b>



## TOLDO VELA POLIÉSTER COLOR CREMA

160gr/m<sup>2</sup>

## TRIANGULAR

Referencia	Medidas	PVP
23004160	3x3x3 m	<b>22'95</b>
9712779	3,6x3,6x3,6 m	<b>29'95</b>
9712780	5x5x5 m	<b>42'95</b>

## CUADRADO

Referencia	Medidas	PVP
23004161	3x3 m	<b>37'95</b>
9712777	3,6x3,6 m	<b>48'95</b>
9712778	5x5 m	<b>89'95</b>

IMPERMEABLE

## TOLDO VELA SOMBREO POLIÉSTER COLOR ANTRACITA

160gr/m<sup>2</sup>

## TRIANGULAR

Referencia	Medidas	PVP
23004162	3x3x3 m	<b>22'95</b>
23004163	3,6x3,6x3,6 m	<b>29'95</b>
23004164	5x5x5 m	<b>42'95</b>

## CUADRADO

Referencia	Medidas	PVP
23004165	3x3 m	<b>37'95</b>
23004166	3,6x3,6 m	<b>48'95</b>
23004167	5x5 m	<b>89'95</b>

IMPERMEABLE


## TOLDO VELA SOMBREO POLIÉSTER CAMUFLAJE

130gr/m<sup>2</sup>

## BLANCO ROTO



## COLOR ARENA



## COLOR GRIS



## RECTANGULAR

Referencia	Medidas	Color	PVP
23004168	2x3 m	Blanco roto	<b>11'95</b>
23026089	2x3 m	Arena	<b>11'95</b>
23004174	2x3 m	Gris	<b>11'95</b>
23026087	3x4 m	Blanco roto	<b>21'95</b>
23026090	3x4 m	Arena	<b>21'95</b>
23026093	3x4 m	Gris	<b>21'95</b>

## NOVEDAD

## CUADRADO

Referencia	Medidas	Color	PVP
23004169	3x3 m	Blanco roto	<b>16'95</b>
23004172	3x3 m	Arena	<b>16'95</b>
23004175	3x3 m	Gris	<b>16'95</b>


## Toldos vela Heatshield



180gr/m<sup>2</sup>



Con tecnología escudo de calor. Mayor reflejo de los rayos infrarrojos para mantener la superficie del tejido 10 grados más fresca.




Marfil Antracita



**TRIANGULAR**  
3,6x3,6x3,6 m.

**56'95**

9716879 Color marfil.  
23004469 Color antracita.



**CUADRADO**  
3,6x3,6 m.

**99'95**

9716880 Color marfil.  
23004470 Color antracita.



**RECTANGULAR**  
3x2,5 m.

**74'95**

9716882 Color marfil.  
23004472 Color antracita.

5x3 m.

**124'00**

9716881 Color marfil.  
23004471 Color antracita.

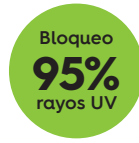
## Toldos vela Grade



340gr/m<sup>2</sup>

### COLOR GRIS CLARO

Polietileno de alta densidad, con tratamiento UV.



**TRIANGULAR**  
23004467

5x5x5 m.

**114'00**



**RECTANGULAR**  
9703663

5x3 m.

**164'00**



**CUADRADO**  
23004468

5,4x5,4 m.

**259'00**

## natuur

### NOVEDAD

#### KIT ANLAJE TOLDO VELA

23026062  
Compuesto por un tensor, un soporte pared y un mosquetón.

**4'95**



#### POSTE PARA TOLDO VELA

9716763  
Tubo negro de 32 mm de Ø y 2,20 m de alto.

**39'95**



**2 UNIDADES**



natuur

## Malla antihierba

Fabricada en polipropileno.

80gr/m<sup>2</sup>

## MALLA/FIELTRO ANTIHIERBA

9712951

Fabricada en polipropileno de 80 gr/m<sup>2</sup> no tejido. Con protección UV. Color marrón. 1,5x10 m.

12'95

100gr/m<sup>2</sup>

Referencia	Medidas	Color	PVP
23004280	1x10 m	Negro	6'95
23004283	1x10 m	Verde	6'95
23004281	2x10 m	Negro	12'95
23004284	2x10 m	Verde	12'95
23026097	1x100 m	Negro	49'95
23004285	1x100 m	Verde	49'95

130gr/m<sup>2</sup>

Referencia	Medidas	Color	PVP
23004286	1x10 m	Verde	7'95
23026102	2x10 m	Verde	14'95
23026103	2x50 m	Verde	64'95

## Complementos césped

## CINTA DOBLE CARA PARA LA FIJACIÓN DE CÉSPED ARTIFICIAL

9672237

5 cm x 10 m.

8'45



## BANDA DE UNIÓN AUTOADHESIVA

9672236

15 cm x 5 m.

17'50



## ADHESIVO MS CÉSPED ARTIFICIAL

9631206

290ml.

7'95



## ADHESIVO MONOCOMPONENTE CÉSPED

9685125

1Kg.

12'95



## ADHESIVO PU CÉSPED ARTIFICIAL

9675594

750 ml.

13'95



## ADHESIVO BICOMPONENTE CÉSPED

9631207

6 Kg.

44'95



## GRAPAS METÁLICAS

9713225

Lote de 10 grapas metálicas verdes de 17 x 3,5 cm. Para sujeción al suelo de mallas antihierbas o césped artificial.

1'95



## BANDA DE UNIÓN

9695558

30 cm x 10 m. Para la unión de rollos de césped artificial entre sí. Recomendado para aplicaciones decorativas en terrazas, balcones e interiores. Geotéxtil de alta calidad para uso residencial.

11'45



## LIMPIADOR DE CÉSPED ARTIFICIAL

23000245

Elimina e higieniza rápidamente la suciedad, polvo, residuos de alimentos, etc. 1 L.

10'45



## DESINFECTANTE CÉSPED ARTIFICIAL

9675976

Germicida concentrado de triple acción: Desinfectante, efecto antiestático y con fragancia de hierba recién cortada. Incluye rociador para acoplar a la manguera. 500 ml. Para 400 m<sup>2</sup>.

10'95



## CORTADOR ESPECIAL CÉSPED ARTIFICIAL

23000213

9'95



## NORTENE

## BANDA DE SOLPAPE PARA CÉSPED ARTIFICIAL

100% polipropileno con capa de apoyo impermeabilizada. Color verde.

9704003 0,30x10 m

8'95

9700762 0,30x50 m

22'95



IRONSIDE®

NOVEDAD

## BARREDORA PEINADORA PARA CÉSPED ARTIFICIAL

23024765

Potencia 300 W, ancho de trabajo 44 cm, bolsa recogida de 10 L.

139'00



NOVEDAD

## BARREDORA PEINADORA PARA CÉSPED ARTIFICIAL

23024764

Potencia 1800 W, ancho de trabajo 36 cm. Ajuste de altura 5 posiciones, bolsa recogida de 45 L. Hasta superficies de 400 m<sup>2</sup>.

159'00



## ESCOBA BOTANICA

9700059

Especialmente diseñada para césped (natural y/o artificial), suelos rugosos y exteriores. Mango telescópico 80-130 cm.

23'75



# CÉSPED ARTIFICIAL Y SUELO

natuur

## Moqueta

Altura: 7mm. 28.000 puntadas.  
Drenaje: 800 - 1.000 l/h/m<sup>2</sup>.



7MM



i

65MM

Objeto referencia  
comparar la medida  
del césped.



Referencia	Medidas	Rollos	PVP	PVP/m <sup>2</sup>
9716931	1x5 m	5 m <sup>2</sup>	24'75	4'95
9675382	2x5 m	10 m <sup>2</sup>	49'50	4'95
9675381	2x10 m	20 m <sup>2</sup>	89'00	4'45
9716930	2x20 m	40 m <sup>2</sup>	178'00	4'45

## Oporto

Fabricado en PE+PP. Compuesto por filamentos en forma de "C", 20 mm de altura. Con 14.650 puntadas por m<sup>2</sup> y densidad: 8.000 Dtex. Efecto memoria. 8 años de garantía.

NOVEDAD



20MM



Referencia	Medidas	PVP	PVP/m <sup>2</sup>
23025791	2x5 m	89'50	8'95
23025790	2x10 m	159'00	7'95
23025789	2x20 m	318'00	7'95

## Berlin

Fabricado en PE+PP. Compuesto por filamentos en forma de "C", de 4 tonos y 30 mm de altura. Con 23.100 puntadas por m<sup>2</sup> y densidad: 7.000 Dtex. Efecto memoria.



30MM



Referencia	Medidas	PVP	PVP/m <sup>2</sup>
23004483	2x5 m	129'50	12'95
23004484	2x10 m	239'00	11'95
23004485	2x20 m	478'00	11'95

## Classic


Fabricado en PE+PP. Compuesto por filamentos en forma de "C", de 4 tonos y 40 mm de altura. Con 18.900 puntadas por m<sup>2</sup> y densidad: 5.500 Dtex. Efecto memoria.



Referencia	Medidas	PVP	PVP/m <sup>2</sup>
9716872	2x5 m	<b>159'50</b>	<b>15'95</b>
9716873	2x10 m	<b>299'00</b>	<b>14'95</b>
9716874	2x20 m	<b>598'00</b>	<b>14'95</b>

## Atenas

Fabricado en PE+PP. Compuesto por filamentos en forma de "C", de 42 mm de altura. Con 25.200 puntadas por m<sup>2</sup> y densidad: 6.800 Dtex. Efecto memoria.



Referencia	Medidas	PVP	PVP/m <sup>2</sup>
9703998	2x5 m	<b>189'50</b>	<b>18'95</b>
9703999	2x10 m	<b>359'00</b>	<b>17'95</b>
9704000	2x20 m	<b>718'00</b>	<b>17'95</b>

## Multidireccional Monaco

Fabricado en PE+PP. Compuesto por filamentos en forma de "C", de 50 mm de altura. Con 11.500 puntadas por m<sup>2</sup> y densidad: 10.600 Dtex. Efecto memoria. 8 años de garantía.

**NOVEDAD**



Referencia	Medidas	PVP	PVP/m <sup>2</sup>
23025794	2x5 m	<b>209'50</b>	<b>20'95</b>
23025793	2x10 m	<b>399'00</b>	<b>19'95</b>
23025792	2x20 m	<b>798'00</b>	<b>19'95</b>

## Baldosas de madera



### FOREST

Fabricadas en madera de pino tratada en autoclave clase III.



**LARA**  
9700964  
40x40 cm y grosor de 24 mm.  
**3'45**



**CLEIA**  
9704053  
50x50 cm y grosor de 30 mm.  
**6'95**



**BOLENIA**  
9664029  
50x50 cm y grosor de 36 mm. Marrón.  
**10'45**




**CLEIA**  
9704054  
100x100 cm y grosor de 30 mm.  
**26'95**

Fabricada en madera de pino, ranurada y tratada en autoclave clase IV.



**FOREST**  
**JULIA**  
23004498  
100x100 cm y grosor de 35 mm.  
**34'95**

Fabricadas en madera de pino tratada en autoclave clase III.



**FOREST**  
**MAYA**  
23004502  
100x100 cm y grosor de 35 mm. Marrón.  
**34'95**



**TANE**  
23000784  
100x100 cm y grosor de 32 mm.  
**36'95**

**NORTENE**



**FOREST**  
**BOLENIA**  
9664030  
100x100 cm y grosor de 36 mm. Marrón.  
**39'95**

## Losetas

**NORTENE**

### PACK 6 LOSETAS DE POLIPROPILENO

9663213  
Color marrón de 40x40 cm. Sistema cómodo y resistente a alta temperatura. Permite estar colocado tanto en paredes como en suelos. Antideslizante. Fácil de instalar.

**36'95**



## Tablas de madera ranuradas para terrazas

**FOREST**

9700961  
Fabricada en madera de pino tratada en autoclave clase III. Largo 240 cm, ancho 9,6 cm y grosor 1,9 cm.

**7'45**



9712477  
Fabricada en madera de pino tratada en autoclave clase III. Largo 240 cm, ancho 12 cm y grosor 2,1 cm.

**9'95**



9696311  
Fabricada en madera de pino tratada en autoclave clase III. Largo 240 cm, ancho 12 cm y grosor 2,8 cm.

**12'95**



9704012  
Fabricada en madera de pino tratada en autoclave clase III color marrón. Largo 240 cm, ancho 12 cm y grosor 2,8 cm.

**14'95**



## Travesaños de madera

**FOREST**

9700962  
Largo 240 cm, sección 2,8x6 cm. Tratamiento autoclave CLASE III.

**7'95**



**NOVEDAD**

23025968  
Largo 240 cm, sección 4,5x7 cm. Tratamiento autoclave CLASE IV.

**9'95**





FOREST

## Borduras enrollables

Fabricada en madera de pino tratada en autoclave clase III.



**LILOUX**

9663400

Color marrón. 20x120 cm. Lama 5,5 cm.

**7'95**



**SILOUX**

9695187

Alto 15 x largo 150 cm. Ø 5 cm.

9653672 Alto 30 x largo 180 cm. Ø 5 cm.

9708187 Alto 30 x largo 200 cm. Ø 7 cm.

**6'95**

**15'95**

**20'95**



## Bordura Sierra Border

**NORTENE**

Polietileno. Tratamiento anti-Uv. Incluye 8 piquetas de metal para fijarlas. Altura 20 cm y largo total 320 cm (4 borduras de 20x80 cm).

**31'95**



9680765 Color blanco.

9680470 Color verde.



### NOVEDAD

## Bordura de composite Easy way

Alto 13,5 cm, grosor 5,5 mm y largo 5 m. Incluyen 6 estacas de fijación metálica. Larga duración.

**39'95**



23025749

Color marrón.



23025750

Color negro.

### NOVEDAD

## Bordura de acero galvanizado

23025753

Tres borduras de 0.91 m cada una: 2,73 m, alto 10 cm y grosor 1,5 mm. Resistentes a la oxidación y a los rayos UV. Color bronce. Incluye 4 estacas metálicas en forma de U. Se pueden doblar.

**32'95**



FOREST

## Borduras mini valla

Fabricada en pino con tratamiento autoclave clase III.



**RANURADA RECTA**

9653679

Alto 28 cm y largo 110 cm, con dos anclajes de 45cm. Lamas de 14x65 mm.

**7'95**



**PINEDE**

Poste de 35 cm.

9708188 20x100 cm. Ø 5 cm.

9653677 20x112 cm. Ø 7 cm.

**10'95**

**13'95**



**RANURADA**

9676632

Color marrón. Ancho 110 cm. Alto 28/45 cm. Lama 16x88 mm.

**10'95**



**TRAVERSE**

9653678

Largo 110 cm y alto 28 cm. Ancho lamas 7 cm, 3 puntos de enclavado.

**12'95**



## Traviesa de madera de pino tratado

Fabricada en pino con tratamiento autoclave. Sección de 20x10 cm.

**NORTENE**

23000247  
Largo 200 cm.  
**56'95**  
23000248  
Largo 250 cm.  
**72'95**



## Postes de madera

**FOREST**

**REDONDO**

Acabado en punta. Tratamiento AUTOCLAVE CALSE III. Color verde.

9663398  
Ø 4x150 cm.  
**3'95**  
9694805  
Ø 6x150 cm.  
**6'95**  
9680467  
Ø 6x200 cm.  
**8'95**  
9708189  
Ø 7x250 cm.  
**13'95**  
23004497  
Ø 8x250 cm.  
**14'95**



**FOREST**

**CUADRADO**

Madera de pino autoclave CLASE III, color verde

9695189  
7x7x100 cm.  
**8'95**  
9700955  
7x7x180 cm.  
**14'95**  
9704057  
7x7x240 cm.  
**17'95**  
9663393  
9x9x180 cm.  
**23'95**  
9704021  
9x9x240 cm.  
**29'95**



**FOREST**

**CUADRADO**

Madera de pino autoclave CLASE III, color marrón.

9695190  
7x7x120 cm.  
**10'95**  
9708174  
7x7x240 cm.  
**19'95**



## Soportes

### PLETINA PLANA PARA SUELOS DUROS

Con ajuste vertical.

9648174  
Indicada para fijación postes de madera de 70x70 mm.  
Medidas: 70x70 mm.  
**6'45**

9648175  
Indicada para fijación postes de madera de 90x90 mm.  
Medidas: 90x90 mm.  
**7'95**



### SOPORTE METÁLICO PARA POSTE

Instalaciones sobre suelos duros (cemento).

9648172  
Indicada para fijación postes de madera de 70x70 mm.  
71x150x150 mm.  
**6'45**  
9648173  
Indicada para fijación postes de madera de 90x90 mm.  
91x150x150 mm.  
**7'95**




### SOPORTE PLETINA CON PUNTA

9648170  
Indicada para fijación postes de madera de 70 x70 mm. Medidas 750 x71x150 mm.  
**8'45**  
9648171  
Indicada para fijación postes de madera de 90x90 mm. Medidas 750x 91x150 mm.  
**11'95**



**PLETINA POSTE AJUSTABLE**  
9705277  
Hasta 200 mm.  
**11'95**



# Clasica

Madera de pino tratada en autoclave clase III. Acabado rayado. Lamas 8.5 cm de ancho y 1.9 cm de grosor.



**VALLA MADERA**  
 9680451  
 80x180 cm.  
**34'95**  
 9680452  
 100x180 cm.  
**42'95**

9613954  
 80x210 cm.  
**42'95**  
 9661883  
 100x210 cm.  
**54'95**

**PUERTA MADERA**  
 9661879  
 80x100 cm.  
**34'95**  
 9661885  
 100x100 cm.  
**39'95**

**POSTE ANCLAJE VALLAS MADERA**  
 9661892  
 7x7x80 cm.  
**6'45**  
 9661882  
 7x7x100 cm.  
**7'95**  
 9661880  
 9x9x80 cm.  
**10'95**  
 9661884  
 9x9x100 cm.  
**13'45**

## FOREST

### Mustang


Madera de pino con tratamiento AUTOCLAVE CLASE III.



**VALLA DE MADERA**  
 100x180 cm, grueso 15 mm.  
**41'95**  
 9704019  
 Verde.  
 9700957  
 Marrón.



**PUERTA DE MADERA**  
 100x100 cm. Espesor 15 mm.  
 Herrajes incluidos.  
**62'95**  
 9708172  
 Verde.  
 9708173  
 Marrón.



# OCULTACIÓN

FOREST

## Celosía de madera

Madera de pino tratada en autoclave clase III.



### YOTA

Color verde. Malla de 112x117 mm.

9708177


60x180 cm.

**14'95**

9708178

90x180 cm.

**22'95**



### CON MARCO CLEMATITE

Malla de 15x15 mm.

9704055

40x180 cm.

**39'95**

9700965

60x180 cm.

**49'95**

9700963

90x180 cm.

**69'95**




### CON REJA GALVANIZADA

23004496

90x180 cm. Marco

de 30 mm.

**69'95**



FOREST

## Celosía de madera con marco Premices

Madera de pino tratada en autoclave clase III. Malla 60x60 mm.



### VERDE

9708180

40x180 cm.

**21'95**




### VERDE

9708181

90x180 cm.

**32'95**



### MARRÓN

9653673

90x180 cm.

**69'95**




### VERDE

9708182

180x180 cm.

**58'95**



FOREST

## Paneles de madera

Pino silvestre tratado en autoclave clase III,



### NATURA

Espesor de 18 mm. Color verde.

9708170

90x180 cm.

**31'95**

9708171

180x180 cm.

**48'95**



### NOA

Espesor de 35 mm. Color marrón.

23004500

90x180 cm.

**41'95**

23004501

180x180 cm.

**76'95**



**Catral** Celosías artificiales



**CELOSÍA DE PVC**  
9708149  
Color verde. 1x2 m.  
Protección UV.  
Resistente al agua.  
**25'95**



**CELOSÍA LOP**  
**COLOR MARRÓN**  
9704045  
1x2 m. Ligero, flexible y  
con aspecto natural.  
**38'95**



**Paneles decorativos**



**PANEL DECORATIVO PRIVAT**  
1x2 m. Fabricado en polipropileno.  
Imitación acabado madera. Agujero  
de luz: 25 mm. Grosor: 5 mm. Con  
tratamiento anti UV.

**64'95**



**9700765**  
Antracita.



**7543263**  
Blanco.



**8133852**  
Verde.




**PANEL MOSAIC**  
1x2 m. Fabricado en resina de PP  
inyectado, con tratamiento anti  
UV. Se puede instalar horizontal o  
verticalmente.

**64'95**



**9708279**  
Blanco.



**9671615**  
Antracita.

## Celosías extensibles



**CELOSÍA EXTENSIBLE MIMBRE**  
23004710  
Fabricada en mimbre natural. Medida 100x200 cm.

**12'95**

**NORTENE**



**CELOSÍA EXTENSIBLE TRELLIFLEX**


1x2 m. Perfil 22x6 mm. Ideal para decorar y facilitar el crecimiento de las plantas.

**11'95**

7542859  
Blanco.  
7542960  
Verde.



**NORTENE**




**CELOSÍA EXTENSIBLE DE MADERA**  
9617193  
1x2 m. Perfil de 25x7 mm.  
Fabricada en madera de pino natural.

**15'95**




**DECORADA**



**NOVAGARDEN**  
**CELOSÍA EXTENSIBLE MIMBRE DECORADA**  
9713338

Fabricada en mimbre y hojas imitación hiedra. 100x150 cm.

**36'95**




**DECORADA**



**NOVAGARDEN**  
**CELOSÍA EXTENSIBLE MIMBRE DECORADA**  
9713039  
Fabricada en mimbre y flores imitación lilas. 100x150 cm.

**49'95**



**DECORADA**



**NOVAGARDEN**  
**CELOSÍA EXTENSIBLE MIMBRE DECORADA**  
23000205  
Fabricada en mimbre y hojas imitación ciprés. 100x150 cm.

**49'95**



## Jardines verticales

### BELICE

50X50 cm. Compuesto por hojas artificiales unidas a una malla no apreciable una vez instalada.

**20'95**



Modelo "A". 23000210

Modelo "C". 23000211

Modelo "B". 23000212

¡Combinable entre los tres modelos!



### NORTENE



### FOREST

9700771  
1x1 m. Compuesto por hojas artificiales unidas a una malla no apreciable una vez instalada.

**47'95**



### Catral

GARDEN AND HOME



### JAZMÍN

9704077  
1x1 m. Compuesto por hojas artificiales unidas a una malla no apreciable una vez instalada. Apto para interior y exterior, con protección anti-UV.

**52'95**



### NORTENE



### TROPIC

9695295  
1x1 m. Compuesto por hojas artificiales unidas a una malla no apreciable una vez instalada. Ideal para decorar paredes tanto en interior como en exterior. Se puede cortar.

**72'95**



### Catral

GARDEN AND HOME



### SAUVAGE

9704078  
1x1 m. Compuesto por hojas artificiales unidas a una malla no apreciable una vez instalada. Apto para interior y exterior, con protección anti-UV.


**94'95**



## Cañizo sintético doble cara

Fabricado en PVC con lamas de 14 mm unidas con hilo de algodón. Tratamiento anti UV.

Referencia	Medidas	Color	PVP
23004099	1x3 m	Marrón	17'95
23004102	1x3 m	Bambú	17'95
23004105	1x3 m	Verde	17'95
23004108	1x3 m	Blanco	17'95
23004111	1x3 m	Antracita	17'95
23004100	1,5x3 m	Marrón	26'95
23004103	1,5x3 m	Bambú	26'95
23004106	1,5x3 m	Verde	26'95
23004109	1,5x3 m	Blanco	26'95
23004112	1,5x3 m	Antracita	26'95
23004101	2x3 m	Marrón	35'75
23004104	2x3 m	Bambú	35'75
23004107	2x3 m	Verde	35'75
23004110	2x3 m	Blanco	35'75
23004113	2x3 m	Antracita	35'75



### ACCESORIO DE FIJACIÓN PARA CAÑIZO DE PVC Y MALLAS RÍGIDAS

Placas de polietileno de 1,9x3,3 cm y 1,8 mm de grosor, paquete de 26 unidades.


**1'45**

- 23004138 Blanco.
- 23004139 Marrón.
- 23004140 Bambú.
- 23004141 Verde.
- 23004142 Gris.
- 23004143 Antracita.



## Cañizo sintético doble caña reforzado

Fabricado en PVC con lamas de 19 mm reforzadas con un tabique en el interior y unidas con hilo de algodón. Con tratamiento anti UV.



Referencia	Medidas	Color	PVP
23004128	1x3 m	Gris	22'95
23004131	1x3 m	Verde	22'95
23004134	1x3 m	Chocolate	22'95
23004137	1x3 m	Antracita	22'95
23004127	1,5x3 m	Gris	33'75
23004130	1,5x3 m	Verde	33'75
23004133	1,5x3 m	Chocolate	33'75
23004136	1,5x3 m	Antracita	33'75
23004126	2x3 m	Gris	44'75
23004129	2x3 m	Verde	44'75
23004132	2x3 m	Chocolate	44'75
23004135	2x3 m	Antracita	44'75



## Mimbre sintético CEO


Producto reciclable, rústico, ligero y muy resistente a la flexión y arañazos. Con tratamiento anti UV.



Referencia	Medidas	Color	PVP
23004114	1x3 m	Antracita	39'75
23004117	1x3 m	Chocolate	39'75
23004120	1x3 m	Marrón claro	39'75
23004123	1x3 m	Verde	39'75
23004115	1,5x3 m	Antracita	59'95
23004118	1,5x3 m	Chocolate	59'95
23004121	1,5x3 m	Marrón claro	59'95
23004124	1,5x3 m	Verde	59'95
23004116	2x3 m	Antracita	79'45
23004119	2x3 m	Chocolate	79'45
23004122	2x3 m	Marrón claro	79'45
23004125	2x3 m	Verde	79'45



## Cinta de ocultación



**23000229**

Para paneles rígidos y malla de simple torsión. Fabricada en polietileno y tratada contra rayos UV. 50 mm de ancho y 60 m de largo. Color verde.

**22'95**



**natuur**



**SETO ARTIFICIAL HOJA FINA**

Fabricado en polietileno con tratamiento anti UV. Compuesto por 36 varillas por metro lineal.

Referencia	Medidas	PVP
9712735	1x3 m	<b>24'95</b>
9712736	1,5x3 m	<b>36'95</b>
9712739	1x5 m	<b>42'95</b>
9712737	2x3 m	<b>48'95</b>
9712738	1,5x5 m	<b>59'95</b>
9712740	2x5 m	<b>79'95</b>

36  
VARILLAS



**SETO ARTIFICIAL HOJA FINA**

Fabricado con PVC de primera calidad con protección contra rayos UV. 42 varillas por cada metro lineal.

Referencia	Medidas	PVP
9625809	1x3 m	<b>31'95</b>
9625810	1,5x3 m	<b>46'95</b>
9625811	2x3 m	<b>62'95</b>

42  
VARILLAS

**natuur**



**SETO ARTIFICIAL HOJA GRUESA**

Fabricado con PVC de primera calidad con protección contra rayos UV. 42 varillas por cada metro lineal.

Referencia	Medidas	PVP
23004273	1x3 m	<b>31'95</b>
23004274	1,5x3 m	<b>46'95</b>
23004275	2x3 m	<b>62'95</b>

42  
VARILLAS



**SETO ARTIFICIAL CON HOJAS DE HIEDRA**

Fabricado en polietileno con tratamiento anti UV. Compuesto por 36 varillas por metro lineal y con pequeñas hojas que imitan a la hiedra.

Referencia	Medidas	PVP
1002021	1x3 m	<b>31'95</b>
1002022	1,5x3 m	<b>49'95</b>
1002023	2x3 m	<b>64'95</b>

36  
VARILLAS

**Mimbre sintético LOP**

**Catral**  
GARDEN AND HOME

producto sostenible. En su composición se utilizan triturados procedentes de la recuperación de materiales orgánicos. Con tratamiento UV.




Referencia	Medidas	Color	PVP
9685058	1x3 m	Antracita	<b>48'95</b>
9704062	1x3 m	Madera	<b>48'95</b>
9685056	1x3 m	Mimbre	<b>48'95</b>
9685059	1,5x3 m	Antracita	<b>74'95</b>
9704063	1,5x3 m	Madera	<b>74'95</b>
9685057	1,5x3 m	Mimbre	<b>74'95</b>
9695300	2x3 m	Antracita	<b>96'95</b>
9704064	2x3 m	Madera	<b>96'95</b>
9695299	2x3 m	Mimbre	<b>96'95</b>

## Malla de ocultación-sombreo

**notuur**

Fabricada en poliestireno con una densidad de 80gr/m<sup>2</sup>.



**GRADO DE OCULTACIÓN**  
75%

### Verde

Referencia	Medidas	PVP
9712940	1x5 m	<b>3'95</b>
9712939	2x5 m	<b>6'95</b>
1000993	3x4 m	<b>8'95</b>
9712938	1,5x10 m	<b>10'95</b>
1000994	4x5 m	<b>14'95</b>
9712934	2x25 m	<b>26'95</b>
9415738	6x10 m	<b>32'95</b>
9712936	1,5x50 m	<b>39'95</b>
9712933	2x50 m	<b>54'95</b>
9712932	2x100 m	<b>109'00</b>

### Negro

Referencia	Medidas	PVP
23026036	1x5 m	<b>3'95</b>
9712928	2x5 m	<b>6'95</b>
9712930	3x4 m	<b>8'95</b>
23026039	1,5x10 m	<b>10'95</b>
9712931	4x5 m	<b>14'95</b>
23026040	2x25 m	<b>26'95</b>
23026041	6x10 m	<b>32'95</b>
23026042	1,5x50 m	<b>39'95</b>
9712927	2x50 m	<b>54'95</b>
9712926	2x100 m	<b>109'00</b>

### ROMBULL

Fabricado en polietileno con una densidad de 120 gr/m<sup>2</sup>.



### Verde

Referencia	Medidas	PVP
9641507	1x5 m	<b>8'95</b>
9641508	1,5x5 m	<b>12'95</b>
9708321	2x5 m	<b>16'95</b>
9704205	1,5x10 m	<b>23'95</b>
9653450	2x10 m	<b>31'95</b>

### Marrón

Referencia	Medidas	PVP
9641510	1x5 m	<b>8'95</b>
9641511	1,5x5 m	<b>12'95</b>
9708320	2x5 m	<b>16'95</b>
9704204	1,5x10 m	<b>23'95</b>
9653451	2x10 m	<b>31'95</b>

**GRADO DE OCULTACIÓN**  
85%

**notuur**

## NOVEDAD

Fabricada en poliestireno con una densidad de 230 gr/m<sup>2</sup>.



**GRADO DE OCULTACIÓN**  
95%

### Antracita

Referencia	Medidas	PVP
23026050	1x5 m	<b>13'95</b>
23026051	1,5x5 m	<b>19'95</b>
23026052	2x5 m	<b>21'95</b>
23026053	1x50 m	<b>94'95</b>
23026054	2x50 m	<b>189'00</b>

### Marrón

Referencia	Medidas	PVP
23026055	1x5 m	<b>13'95</b>
23026056	1,5x5 m	<b>19'95</b>
23026057	2x5 m	<b>21'95</b>
23026058	1x50 m	<b>94'95</b>
23026059	2x50 m	<b>189'00</b>

### Verde

Referencia	Medidas	PVP
23026045	1x5 m	<b>13'95</b>
23026046	1,5x5 m	<b>19'95</b>
23026047	2x5 m	<b>21'95</b>
23026048	1x50 m	<b>94'95</b>
23026049	2x50 m	<b>189'00</b>

## NOVEDAD

### PINZA DE FIJACIÓN PARA MALLA DE SOMBREO

23026060  
10 unidades.

**1'95**

23026061  
100 unidades.

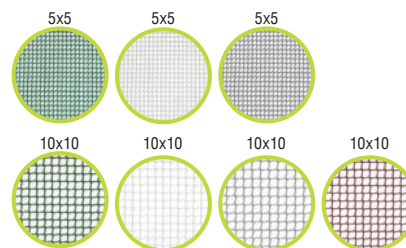
**18'95**



## Mallas plásticas

**notuur**

Fabricadas en polietileno de alta densidad, con tratamiento anti UV.




### Densidad 310 gr/m<sup>2</sup>

Referencia	Tamaño malla	Color	Rollo	PVP
1006951	5x5 mm	Verde	1x5 m	<b>16'95</b>
1006952	5x5 mm	Blanco	1x5 m	<b>16'95</b>
9715040	5x5 mm	Gris	1x5 m	<b>16'95</b>
1006953	10x10 mm	Verde	1x5 m	<b>16'95</b>
1006954	10x10 mm	Blanco	1x5 m	<b>16'95</b>
9715042	10x10 mm	Gris	1x5 m	<b>16'95</b>
9715043	10x10 mm	Marrón	1x5 m	<b>16'95</b>
1006957	5x5 mm	Verde	1x25 m	<b>59'95</b>
1006958	5x5 mm	Blanco	1x25 m	<b>59'95</b>
9715041	5x5 mm	Gris	1x25 m	<b>59'95</b>
1006959	10x10 mm	Verde	1x25 m	<b>59'95</b>
1006960	10x10 mm	Blanco	1x25 m	<b>59'95</b>
9715044	10x10 mm	Gris	1x25 m	<b>59'95</b>
9715045	10x10 mm	Marrón	1x25 m	<b>59'95</b>

NORTENE

Fabricadas en polietileno de alta densidad HPDE, con tratamiento anti UV.




### Densidad 300 gr/m<sup>2</sup>

Referencia	Tamaño malla	Color	Rollo	PVP
9661229	5x5 mm	Verde	1x5 m	<b>17'95</b>
9661230	5x5 mm	Blanco	1x5 m	<b>17'95</b>
9671606	5x5 mm	Gris	1x5 m	<b>17'95</b>
6894373	10x10 mm	Verde	1x5 m	<b>17'95</b>
9608386	10x10 mm	Blanco	1x5 m	<b>17'95</b>
9695060	5x5 mm	Verde	1x25 m	<b>64'95</b>
9695061	5x5 mm	Blanco	1x25 m	<b>64'95</b>
9695062	5x5 mm	Gris	1x25 m	<b>64'95</b>
9705206	10x10 mm	Verde	1x25 m	<b>64'95</b>
9705203	10x10 mm	Blanco	1x25 m	<b>64'95</b>

## Malla electrosoldada galvanizada

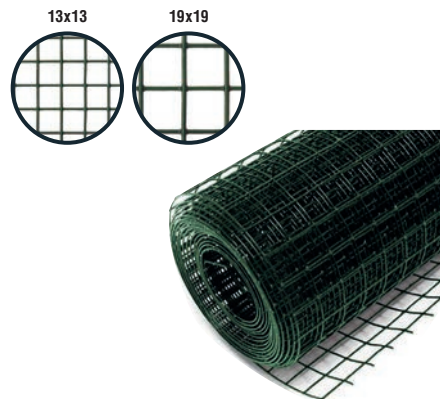
Fabricada con alambres blandos y puntos fuertes de soldadura para evitar roturas.



Referencia	Hueco	Ø Hilo	Rollo	PVP
1008470	13x13 mm	0,8 mm	0,5x5 m	<b>8'95</b>
9712831	13x13 mm	0,9 mm	1x5 m	<b>15'95</b>
9712839	13x13 mm	0,9 mm	1x10 m	<b>32'95</b>
23002204	13x13 mm	0,9 mm	1,5x10 m	<b>48'95</b>
9712827	13x13 mm	0,9 mm	0,6x25 m	<b>48'95</b>
9712826	13x13 mm	0,6 mm	1x25 m	<b>74'95</b>
23002205	13x13 mm	0,9 mm	1,5x25 m	<b>114'00</b>
1008469	19x19 mm	1,4 mm	0,5x5 m	<b>15'95</b>
9712841	19x19 mm	1,4 mm	1x5 m	<b>24'95</b>
9712842	19x19 mm	1,4 mm	1x10 m	<b>47'95</b>
23002206	19x19 mm	1,4 mm	1,5x10 m	<b>69'95</b>
9712828	19x19 mm	1,4 mm	0,8x25 m	<b>94'95</b>
9712829	19x19 mm	0,9 mm	1x25 m	<b>114'00</b>
23002207	19x19 mm	1,4 mm	1x25 m	<b>179'00</b>
23002208	25x25 mm	1,6 mm	1,5x10 m	<b>66'95</b>
9712830	25x25 mm	0,6 mm	1x25 m	<b>119'00</b>
23002209	25x25 mm	1,6 mm	1,5x25 m	<b>174'00</b>
9712840	6x6 mm	0,6 mm	1x5 m	<b>18'95</b>
9704283	6x6 mm	0,6 mm	1x10 m	<b>36'95</b>
9712825	6x6 mm	0,8 mm	1x25 m	<b>134'00</b>

## Malla electrosoldada galvanizada verde


Fabricada con alambres blandos y puntos fuertes de soldadura para evitar roturas.



Referencia	Hueco	Ø Hilo	Rollo	PVP
1008471	19x19 mm	0,7 mm	0,5x5 m	<b>6'95</b>
9712843	19x19 mm	0,7 mm	1x5 m	<b>12'95</b>
9712832	13x13 mm	0,7 mm	1x5 m	<b>12'95</b>


## Malla triple torsión galvanizada

Fabricada con alambre galvanizado. Ideal para cercados de animales domésticos.



Referencia	Hueco	Ø Hilo	Rollo	PVP
9712833	51 mm	0,9 mm	1x10 m	<b>7'95</b>
9712834	51 mm	0,9 mm	1x25 m	<b>18'95</b>
9712817	51 mm	0,9 mm	1x50 m	<b>34'95</b>
9712818	51 mm	0,9 mm	1,5x50 m	<b>51'95</b>
9712819	51 mm	0,9 mm	2x50 m	<b>69'95</b>
9712835	25 mm	0,8 mm	1x10 m	<b>11'95</b>
9712836	25 mm	0,8 mm	1x25 m	<b>29'95</b>
9712821	25 mm	0,8 mm	1x50 m	<b>59'95</b>
9712837	13 mm	0,7 mm	1x10 m	<b>15'95</b>
9712838	13 mm	0,7 mm	1x25 m	<b>39'95</b>
9712824	13 mm	0,7 mm	1x50 m	<b>74'95</b>
1004660	41 mm	0,9 mm	1x50 m	<b>64'95</b>
9712820	31 mm	0,9 mm	1x50 m	<b>59'95</b>
9712822	19 mm	0,8 mm	1x50 m	<b>74'95</b>
9712823	16 mm	0,7 mm	1x50 m	<b>69'95</b>

## Malla simple torsión



### Galvanizada

Luz de 50 mm. Largo 10 m.

Referencia	Alto	PVP
9707658	100 cm	<b>25'95</b>
9707659	150 cm	<b>39'95</b>
9707660	200 cm	<b>52'95</b>

Luz de 50 mm. Largo 25 m.

Referencia	Alto	PVP
9707654	100 cm	<b>59'95</b>
9707656	150 cm	<b>94'95</b>
9707657	200 cm	<b>124'00</b>




### Plastificada

Luz de 50 mm. Largo 10 m.

Referencia	Alto	PVP
23004208	100 cm	<b>35'95</b>
23004209	150 cm	<b>54'95</b>
23004210	200 cm	<b>72'95</b>

Luz de 50 mm. Largo 25 m.

Referencia	Alto	PVP
9707661	100 cm	<b>84'95</b>
9707662	150 cm	<b>129'00</b>
9707663	200 cm	<b>169'00</b>



### MALLA ANUDADA

Fabricada en acero galvanizado. Largo 50 m.

9707652

100-8-15. Altura 1m.

**56'95**

9707653

148-14-15. Altura 1,5m.

**99'95**



### MALLA JARDÍN CERCOPLAST

50 mm. Malla galvanizada y plastificada en verde. Largo 25 m.

Referencia	Alto	PVP
9707554	60 cm	<b>39'95</b>
9707546	100 cm	<b>49'95</b>
9707547	150 cm	<b>94'95</b>



### ALAMBRE ESPINO GALVANIZADO

4 púas cada 15 cm Ø 1,6 mm grosor.

9707680

Longitud 100 m.

**17'95**

9707681

Longitud 250 m.

**37'95**



### ALAMBRE PLASTIFICADO VERDE

9709308

Mazo de 5 kg. 125 m aproximadamente, Ø 3 mm.

**18'95**

## Postes para instalación de malla simple torsión

### POSTE INTERMEDIO

ltura total 1,25 m. Ø 48 mm x 1,2 mm con tapa.

Fabricado en acero galvanizado.

9707670 1-1,25 m.

**5'95**

9707671 1,2-1,5 m.

**6'95**

9707672 1,5-1,8 m.

**7'95**

9707673 2-2,35 m.

**9'95**

Fabricado en acero galvanizado y plastificado en verde.

9685237 1-1,25 m.

**9'95**

9685238 1,5-1,80 m.

**12'95**

9685239 1,8-2,35 m.

**16'95**



### CONJUNTO POSTE ARRANQUE

Ø 48 mm x 1,2 mm con tapa, el conjunto incluye: 1 abrazadera, 3 abrazaderas tensor, 1 tornapuntas y 1 pletina.

Fabricado en acero galvanizado.

9685222 1-1,25 m.

**21'95**

9685223 1,5-1,80 m.

**29'95**

9685224 2-2,35 m.

**37'95**

Fabricado en acero galvanizado y plastificado en verde.

9685225 1-1,25 m.

**29'95**

9685226 1,5-1,80 m.

**39'95**

9685227 2-2,35 m.

**49'95**



### CONJUNTO POSTE ESQUINERO

Para malla de 2 m. Ø 48 mm x 1,2 mm con tapa, el conjunto incluye: 2 abrazaderas, 6 abrazadera tensor, 2 tornapuntas, 2 pletinas.

Fabricado en acero galvanizado.

9685228 1-1,25 m.

**39'95**

9685229 1,5-1,80 m.

**49'95**

9685230 2-2,35 m.

**64'95**

Fabricado en acero galvanizado y plastificado en verde.

9685231 1-1,25 m.

**48'95**

9685232 1,5-1,80 m.

**62'95**

9685233 2-2,35 m.

**79'95**



### CONJUNTO POSTE REFUERZO

Para malla de 1 m. Ø 48 mm x 1,2 mm con tapa, el conjunto incluye: 2 abrazaderas, 6 abrazadera tensor, 2 tornapuntas.

Fabricado en acero galvanizado.

9685240 1-1,25 m.

**29'95**

9685241 1,5-1,80 m.

**39'95**

9685242 2-2,35 m.

**49'95**

Fabricado en acero galvanizado y plastificado en verde.

9685243 1-1,25 m.

**36'95**

9685244 1,5-1,80 m.

**48'95**

9685245 2-2,35 m.

**59'95**



**natuur**



**CAÑIZO BAMBÚ PELADO**

Fabricado con bambú pelado y alambre galvanizado de 1 mm y cosido cada 10 cm.

- 1002263 1x5 m. **11'95**
- 1042388 1,5x5 m. **16'95**
- 1002264 2x5 m. **23'95**



**CAÑIZO NATURAL PARTIDO**

Fabricado con caña natural del país. Cosido cada 20 cm con alambre galvanizado. Ideal para sombreado, ocultación vallado, decoración, etc.

- 9648243 1x5 m. **21'95**
- 9648244 1,5x5 m. **31'95**
- 9648245 2x5 m. **41'95**



**CORTEZA DE PINO SIMPLE CARA**

Fabricado con laminas de pino natural de 3,5 cm de ancho aproximadamente y cosido con alambre galvanizado.

- 23004706 1x3 m. **23'95**
- 23004708 1,5x3 m. **35'95**
- 23004707 2x3 m. **47'95**



**NOVEDAD**

**JUNCO NATURAL TEJIDO**

- 23039920 1x3 m. **32'95**
- 23039919 1,5x3 m. **48'95**
- 23039921 2x3 m. **64'95**



**FAURA CAÑIZO BAMBÚ ENTERO**

Producto de fabricación nacional. Cosido cada 10 cm.

- 23028882 1x5 m. **42'95**
- 23028883 1,5x5 m. **63'95**
- 23028884 2x5 m. **84'95**



**FAURA BREZO COMBINADO**

Varillas de brezo y mimbre natural, con un óptimo nivel de ocultación. Cosido con alambre galvanizado a cada 10 cm de distancia entre alambrados.

- 9705515 1x3 m. **29'95**
- 9705516 1,5x3 m. **44'95**
- 9705517 2x3 m. **59'95**



**BREZO NATURAL**  
Tejido de brezo natural unido mediante alambre de 1 mm cada 10 cm.

9717195	1x5 m.	<b>44'95</b>
9717196	1,5x5 m.	<b>64'95</b>
9717197	2x5 m.	<b>84'95</b>



**BREZO NATURAL PREMIUM**  
Densidad 2,5 Kg/m<sup>2</sup>.

23023347	1x5 m.	<b>46'95</b>
23023348	1,5x5 m.	<b>69'95</b>
23023349	2x5 m.	<b>92'95</b>




**BREZO NATURAL EXTRAGRUESO**  
Brezo natural de fabricación natural. Densidad 8.700-9.100 gr/m<sup>2</sup>.

9637412	1x3 m.	<b>49'95</b>
9637414	1,5x3 m.	<b>69'95</b>
9637416	2x3 m.	<b>89'95</b>



**BREZO REFORZADO TRIOBRUC**  
Cercado 3 capas, brezo + geotéxtil + brezo, su especial composición y estructura aportan más resistencia y el 100% de ocultación, así como la decoración del producto natural.

9621761	1x3 m.	<b>47'95</b>
9621762	1,5x3 m.	<b>69'95</b>
9621763	2x3 m.	<b>94'95</b>



**MIMBRE NATURAL**  
Cercado de mimbre tejido rama a rama y cosido con alambre galvanizado de 0.8 mm. Aprox. 85 % ocultación.

1004714	1x5 m.	<b>42'95</b>
1004715	1,5x5 m.	<b>62'95</b>
1042397	2x5 m.	<b>79'95</b>



**MIMBRE NATURAL NACIONAL**  
Fabricado con mimbre natural del país. Cosido cada 10 cm con alambre galvanizado. Ideal para sombreo, ocultación o vallado.

9617629	1x5 m.	<b>51'95</b>
9617630	1,5x5 m.	<b>79'95</b>
9617631	2x5 m.	<b>112'00</b>

# ILUMINACIÓN EXTERIOR

## Orlando



Aplique pared.  
35,2 x 22,6 x 20,2 cm.

**14'95**

9647860 Negro.  
9647861 Blanco.



Aplique pared.  
35,2 x 22,6 x 20,2 cm.

**14'95**

9641589 Negro.  
9641590 Blanco.



Aplique sobremuro.  
40,9 x 22,6 x 20,2 cm.

**14'95**

9641591 Negro.  
9641592 Blanco.



Aplique colgante.

**14'95**

9656480 Negro.  
9656481 Blanco.



Farol. Altura 1m.  
101 x 22,6 x 20,2 cm.

**54'95**

9641594 Negro.  
9647862 Blanco.



Farola. Altura 1,7m.  
170 x 22,6 x 20,2 cm.

**74'95**

9647863 Negro.  
9647934 Blanco.



Farola. Altura 2,17m.  
217 x 22,6 x 20,2 cm.

**149'00**

9641595 Negro.  
9647864 Blanco.

- Aluminio y cristal
- 6 caras
- Casquillo E-27
- 60 W
- IP44
- Bombilla no incluida

## Icaro



**FAROLA SOLAR LED**  
23029927  
2000 LM 4000K. Con sensor crepuscular y de movimiento hasta 5 metros, regulable en intensidad y en altura, con autonomía de hasta 15 horas, base para rellenar de arena o agua.

**99'95**

## APLIQUE EXTERIOR CONFO

IP 44. 1XGU10. 230V.  
23029188  
BLANCO.  
23029189  
NEGRO.

**11'95**



IP 44. 2XGU10.  
230V.  
23029190  
BLANCO.  
23029191  
NEGRO.

**16'95**

## PHILIPS ALPENGLow NEGRO

IP 44. Sin bombilla.

23000589

APLIQUE.

**24'95**

23000590

APLIQUE DESCENDENTE.

**29'95**

23000591

SOBREMURO.

**34'95**



## APLIQUE EXTERIOR OPEN

LED COB 2X5W 700 LM 4000K IP54.

**21'95**

1015019 Metal blanco.

1015020 Antracita.

1015021 Acero.



## PHILIPS BASIC VAPORA

200LM IP44 2700K.

23000586

APLIQUE.

**29'95**

23000587

SOBREMURO.

**34'95**



## Hercules

### APLIQUE LED SOLAR

450 LM 4000K. 3 modos S-CREP. Hasta 25 m² IP54 regulable - 360° - sensor de movimiento 6M.

23019501

PARED.

23019503

SOBREMURO.

**31'95**

23019502

COLUMNA.

**41'95**



## Retro

Negro. LED IP44. Sensor de movimiento. Bombilla 400 LM 3000K incluida.

### APLIQUE SOLAR

23019461

**41'95**



**FAROLA SOLAR**  
23019462

**51'95**



## Goliat

### APLIQUE LED SOLAR

2200 LM. Con sensor presencia hasta 80 m² y 15H IP65 3000K 4000K.

23019498

PARED.

23019499

SOBREMURO.

**67'95**

23019500

COLUMNA.

**94'95**





**BALIZA SOLAR VERONA**  
9685920  
Plástico negro, 1 batería recargable NiMH de 1.2 V, 32 x4.5 cm.  
**2'95**



**ANTORCHA DECORATIVA SOLAR JIVE**  
9689652  
Funciona con una batería AAA 200mAh 1,2V recargable. Luz LED cálida con efecto llama. IP44.  
**5'95**



**BALIZA SOLAR FILAMENTO LED SAINT TROPEZ**  
9700697  
5 Lm, 1 LED en forma de filamento. Luz blanca cálida.  
**5'95**



**BALIZA SOLAR AVIGNON**  
9708360  
IP44. Luz cálida. 5LM.  
**6'95**




**BALIZA SOLAR LED FENIX NEGRO**  
23029921  
2LM Hasta 8 horas.  
**8'95**



**BALIZA ILUMIN SOLAR LAZISE LUXFORM**  
1011934  
**7'95**



**BALIZA SOLAR LED BAMBU**  
23019459  
Efecto llama.  
**9'95**



**BALIZA SOLAR**  
23019456  
Metal. IP44. 8h de autonomía.  
**9'95**



**BALIZA SOLAR**  
23019457  
Negra. IP44. Efecto llama.  
**9'95**



**BALIZA SOLAR OLIMPIA EFECTO LLAMA**  
23019554  
55LM 1600K. Sensor crepuscular.  
**9'95**



**BALIZA SOLAR LED BOREAS NEGRO**  
23029922  
100LM RGB Hasta 8 horas.  
**14'95**



**BALIZA SOLAR**  
23019458  
Pack 4 unidades. IP44. Efecto llama.  
**20'95**



**BALIZA SOLAR LED GRETITA NEGRA**  
23019548  
39x7 cm. 4 LM Luz cálida.  
**4'95**



**LUMINARIA SOLAR PULZAR**  
9700673  
Acero Inox. Y cristal. 10 Lumens. Luz blanca cálida. Con tecnología Intelligent Solar: 8 horas garantizadas de luz los 365 días del año. Alto: 38 cm.  
**14'95**



**APLIQUE SOLAR BALDER**  
23021156  
1W 1700K 2.2Ah IP65.  
**17'95**



**LÁMPARA SOLAR PARA COLGAR**  
9685647  
Lámpara decorativa. Luz de LED blanca, fabricado en cristal, provisto de gancho para colgar, 14 x 7 cm.  
**4'95**



**GUIRNALDA SOLAR MENORCA**  
9712810  
10 LEDS. Luz blanca cálida. Modos: ON/OFF/Intermitente. Largo: 3,8m.  
**12'95**



**GUIRNALDA SOLAR ALICANTE**  
9700701  
10 LED. Luz blanca cálida. Modos: ON/OFF/Intermitente. Largo: 3,8m.  
**15'95**



**GUIRNALDA DE CARGA SOLAR LUCEO**  
23019551  
10 m. Luz calida con sensor crepuscular.  
**11'95**




**GUIRNALDA SOLAR LED HELIOS NEGRO**  
23029923  
15LM 2700K  
**14'95**



**GUIRNALDA CON PLACA SOLAR CINTIA**  
23019512  
Packs 2 und. 12m. 30 LM. 2700K. 8 modos.  
**15'95**



**GUIRNALDA SOLAR GRISELDA**  
23019552  
100 luses. Luz cálida. Batería recargable cable 10 m.  
**21'95**



**TIRA LED CON PLACA SOLAR URIEL**  
23019511  
7 metros. 50 LM. 3000K. Carga híbrida usb c.  
**23'95**



**GUIRNALDA SOLAR LED DIANA**  
23019514  
6,5m. 200 Lm. 2700K.  
**24'95**



**GUIRNALDA SOLAR LED SELENE NEGRO**  
23029924  
16K 200LM. Efecto llama.  
**31'95**



**GUIRNALDA SOLAR+BATT JUTE ALLEGRA**  
9706247  
Recargable/Solar. Bombillas recambiables.  
**42'95**



**VELA DOLO DE CERA Y CERAMICA**  
23019550  
20 Lm. Luz efecto llama pilas (2aaa) 10x8 cm.  
**10'95**



**VELAS DOLO**  
23019549  
20 Lm. Luz calida y efecto llama. Pack de 3 pilas (2aaa) 15/12/10x7,3 cm. Con Mando.  
**15'95**



**LAMPARA SOLAR LED DEDALO NEGRO**  
23029932  
150LM 3000K.  
**13'95**



**LAMPARA SOLAR LED DEDALO BLANCO**  
23029931  
150LM 3000K.  
**13'95**



**LAMPARA SOLAR LED CIRCE NEGRO**  
23029930  
75LM. Con efectos RGB.  
**16'95**



**LAMPARA SOLAR LED ASTER NEGRO**  
23029928  
16K. Efecto llama.  
**16'95**



**LAMPARA SOLAR LED VERA BLANCA**  
23029929  
200LM CCT.  
**18'95**



**LAMPARA SOLAR LED MURO NEGRO**  
23029933  
200LM RGB.  
**31'95**



**LAMPARA SOBREMESA MAIA**  
23000552  
Bateria recargable. 19x9 cm. 100 Lm Rgb. Gris Espacial.  
**17'95**



**SOBREMESA SOLAR MOMO + CARGA USB**  
23019553  
500LM. 3000K. Cabeza orientable negra.  
**26'95**



**APLIQUE SOLAR ATLAS BLANCO**  
23029920  
2000LM. CCT IP54.  
**34'95**



**APLIQUE SOLAR LED TENO PARED**  
23029935  
9W. 1000LM. CCT.  
**15'95**



**APLIQUE SOLAR LED VITO PARED**  
23029934  
9W. 1000LM. CCT.  
**15'95**



**APLIQUE LED SOLAR CARVALHO**  
23019559  
500LM. Sensor crep. 10H IP54 D/ movimiento. 4000K 120° Bateria reemp. 25m2.  
**15'95**



**BOMBILLA PORTÁTIL RECARGABLE CHERRY BLANCA** 9706237  
12x11x11 cm. Emite una luz cálida de 2700K. 9W. No necesita instalación por su base imantada o colgador.  
**18'95**



**KIT SOLAR HIDRA**  
23021157  
Panel+bombillas+caja de control. 5,5W 6000K 4,4Ah IP55 IP20.  
**39'95**

Lyra



**BALIZA SOLAR LED LYRA GRIS**  
23029925  
500LM. 3000K.  
**27'95**



**FAROLA SOLAR LED LYRA GRIS**  
23029926  
500LM. 3000K.  
**39'95**

Teseo



**APLIQUE SOLAR LED TESEO PARED**  
23029936  
10W 4000K. 230V.  
**27'95**



**FAROLA SOLAR LED TESEO**  
23021157  
10W 4000K. 230V.  
**44'95**



**LÁMPARA JARDÍN BULY SOLAR** 9695743  
Lámpara de carga solar, con pila de litio recargable. Esférica d Ø20 cm. Luz fría. 16Lm. IP65, por sus características puede usarse como iluminación en piscinas, estacques, flotando en la superficie. No sumergida.  
**35'00**



**LÁMPARA EXTERIOR FITY** 9695746  
Incluye fluorescente led. 2200Lm. IP65. 19x160cm. Longitud del cable 4 m.  
**131'45**



**LÁMPARA EXTERIOR LOLA**  
Incluye fluorescente LED. IP65. Cable 4 m.  
9689997  
1600 Lm. Ø25x110 cm.  
**105'95**  
9689998  
2200 Lm. Ø45x160 cm.  
**211'95**



Metal con bombilla de plástico. Acabado cobre antiguo.

**LÁMPARA EXTERIOR COLGANTE SOLAR LED DUSELDORF**

9708358  
IP44.

**11'95**



**PENDANT RUSTICO 1 CUERDA HIEDRA**

9715359  
E27 IP44.Hiedra.

**18'95**



23019463  
Blanca.  
23019464  
Negro.

**LAMPARA DE MESA DE METAL**

38cm. Usb recargable. 250 Lm. Regulable cct 3000-4000K.

**28'95**



**ROCA SOLAR DECORATIVA HIMALAYA**

9704832

Material pc. Inclinación de la luz ajustable. 30 Lumens, color blanco cálido 3000K. Panel solar policristalino. Protección IP44.

**26'95**



**SKYE**  
9695388

**11'95**

15 Lumens. Luz blanca cálida. Con tecnología Intelligent Solar: hasta 8 horas de luz los 365 días del año.



**RANA**  
9700670

15 Lumens. Luz blanca cálida. Con tecnología Intelligent Solar: hasta 8 horas de luz los 365 días del año.

**12'95**



**ANDROS**  
23019558

600lm sensor crep. 12h ip54 autolink d/movimiento 4000k 120° batería reemp. 25m2.


**22'95**



**VIO**  
9715355

3,7W 120 LUMENS.

**23'95**



**VETA**  
23019562

700lm sensor crep. 26h ip44 4000k 60° luz decorativa.

**24'95**



**MANTIS**  
23019563

800lm sensor crep. 26h ip44 d/movimiento 4000k 60° batería reemp. 25m2.

**24'95**



**ONIX**  
23019556

1000 lm sensor crep. 30h ip65 d/movimiento 4000k 120° batería reemp. 35m2.

**26'95**



**DANA**  
23019557

700lm sensor crep. 20h ip65 4000k 120° batería reemp. 30m2

**26'95**

**Proyectores**

**SONEDAS**

**PROYECTOR ILUMIN**

IP65 1800LM 6500K LED. Cable de 3MT. Con base metálica NG.



**20 W**

**6.500K**

**IP65**

**1800 LUMENS**

1000916  
20W.

**19'75**



**50 W**

**6.500K**

**IP65**

**4500 LUMENS**

1000917  
50W.

**31'45**



**30 W**

**6.500K**

**IP65**

**2830 LUMENS**

1000918

30W IP65 2830LM 6500K LED telescópico. Cable de 3MT NG.

**31'95**



**PROYECTOR SOLAR TELIA**

6500K IP65 sensor.  
9715360  
8W 850 lm.

**19'95**

23000368  
16W 1650 lm.

**28'95**

**SONEDAS**



**6.500K**

**IP65**

**PROYECTOR SOLAR**

50W 6500K IP65.

9716942  
50W 580 lm.

**34'95**

9716943  
100W 1000 lm.

**44'95**

9716944  
200W 1800 lm.

**84'95**



**LAMPARA LED SOLAR GLORIA**

23019561

2x500lm con placa fotovoltaica ip65 4000k 120° 20m2.

**71'95**

# ORDENACIÓN EXTERIOR

**NIVEL**

## Gancho multiusos mural


**Doble**

Elementos de anclaje no incluidos  
Ø12mm. Medidas: 120mm de alto, 90mm entre brazos.



**Simple**

Elementos de anclaje incluidos  
Ø12mm. Medidas: 140mm de alto.



**SOPORTE MURAL BICICLETA ABATATIBLE**  
1001491  
450mm x 510mm x 310mm (Elementos de fijación no incluidos).

**19'95**

**natuur**



### BUZÓN EXTERIOR ALUMINIO IMPERIO

250x80x408 mm.

**32'45**

1000995 Negro.  
1000996 Blanco.  
1000997 Gris.  
1001001 Bronce.

**ARREGUI**

### BUZÓN EXTERIOR COMPACT

285x240x95 mm. Ideal para espacios reducidos.

Chapa de acero.

**21'00**

9648933 Blanco.  
9648934 Verde.  
9648935 Negro.



9648936  
Acero inoxidable.  
**36'00**



**ARREGUI**

### BUZÓN EXTERIOR LINE

Chapa de acero pintada.

300X216x6065mm

9711018 Negro.  
1042178 Blanco.  
1042179 Verde.

**16'95**



**ARREGUI**

### BUZÓN ACERO VERTICAL

Posibilidad de utilizarlo como recogecartas gracias a su boca trasera adicional, si se combina con un bocacartas. 220x80x320cm.

**21'00**

9648940 Negro.  
9648939 Blanco.  
1000846 Verde.

## ESTANTERÍA METÁLICA SIN TORNILLOS

Estantería para uso exterior e interior. Muy resistente, nivel de anti-corrosión 3 veces superior al galvanizado. 5 estantes de polipropileno resistente a los rayos UVA. Color galvanizado. 100 kg/nivel.




Referencia	Medidas	PVP
23019450	180x50x38 cm	<b>52'95</b>
23019451	180x100x38 cm	<b>74'95</b>



## ESTANTERÍA METÁLICA SIN TORNILLOS

Estantes de malla metálica. Color galvanizado. 300 kg/nivel.

Referencia	Estantes	Medidas	PVP
9697495	5	180x90x45 cm	<b>84'95</b>
9697494	4	180x120x45 cm	<b>94'95</b>
9697496	4	180x150x60 cm	<b>159'95</b>





## Armario Resina C-Wood

Armarios de resina, color gris/marrón. 25kg por balda.



23012285  
170x103x39 cm.  
3 puertas.

**159'95**



23012288  
91,5x68x39 cm. Bajo,  
2 puertas.

**74'95**



23012286  
170x68x39 cm.  
2 puertas.

**124'95**



23012287  
170x68x39 cm.  
2 puertas. Escobero.

**124'95**



## Serie Wave

Armarios de resina, color gris. Muy Resistentes y de fácil montaje. Con cierre antiviento Lock System. Posibilidad de cierre con candado, no incluido.

9690019  
180x89,7x53,7 cm.  
Armario escobero  
Jumbo XL.  
4 estantes, cada  
estante soporta  
25/30Kg.

**199'95**



9690023  
181,8x35x43,8 cm.  
Taquilla 1 puerta  
y 4 estantes. Cada  
estante soporta 15 kg.

**104'95**



9690024  
97,9x70x43,8 cm.  
Armario bajo de 2  
puertas con 2 estantes.  
Cada estante soporta  
30 kg.

**109'95**

9704270  
94,5x89,7x53,7 cm.  
Armario bajo XL.  
2 estantes. Cada  
estante soporta  
25 kg.

**149'95**



9690022  
181,8x70x43,8 cm. Armario con 4  
estantes y 2 puertas. Cada estante  
soporta 30 kg. Incluye Accesorios.

**169'95**



9690021  
181,8x70x43,8 cm. Armario escobero 2  
puertas. 4 baldas, cada estante soporta  
15 kg. Incluye Accesorios.

**169'95**



9690020  
180x89,7x53,7 cm. Armario con 4  
estantes Jumbo XL. Cada estante  
soporta 25 kg.

**199'95**



**ARCÓN WOODBOX**

Color bronce.  
9708369  
Capacidad 190 L.  
78x44 cm y alto 55 cm.

**33'95**

9708370  
Capacidad 280 L.  
16x44 cm y alto 55 cm.

**36'95**



**KETER**  
**ARCÓN JARDÍN HOLLYWOOD MARRÓN**  
9648269

117x45 cm y alto 57,5 cm. Capacidad 300 L. Tapa con apertura fácil. Tipo de unión con sistema click. Cierre apto para candado. Tratamiento anti UV.

**39'95**



**TOOMAX**  
**ARCÓN DE RESINA BRAVO**  
23000278

Color gris. Capacidad 270 L. 117,5x45 cm y alto 56 cm. Apto para poner candado. Con tratamiento anti UV. Apto para usar como asiento con máximo 220 kg.

**49'95**



**ARCÓN DE RESINA IMITACIÓN MIMBRE**

9712444  
Capacidad 350 L. 120x51x60 cm.  
Fácil de limpiar. Montaje rápido.

**74'95**



**KETER**  
**ARCÓN IMITACIÓN MADERA SPRINGWOOD**  
9704409

Capacidad 305 L. Acabado imitación madera, color marrón. 123x54 cm y alto 57 cm. Fácil montaje. Posibilidad de cierre con candado. Tratamiento anti UV.

**79'95**



**TOOMAX**  
**ARCÓN DE RESINA FLORIDA**  
23000284

Color gris. Capacidad 520 L. 148x72 cm y alto 60 cm. Apto para poner candado. Con tratamiento anti UV. Apto para usar como asiento con máximo 320 kg.

**149'00**

**notuur**

**NOVEDAD**



**ARCÓN METÁLICO**

Fabricados con chapa galvanizada. Incluye cerradura con llave.

Referencia	Medidas	Capacidad	PVP
23026115	120x62.5x63 cm	350 L	<b>139'00</b>
23026116	165x70x63 cm	600 L	<b>159'00</b>

**NOVEDAD**



**KETER**  
**ARCÓN DE RESINA WALNUT**  
23024596

Capacidad 454 L. 70x145x60 cm. Imitación madera. Sistema de apertura con pistones metálicos. Con asas para su transporte.

**169'00**



**TOOMAX**  
**ARCÓN DE RESINA DOLOMITI**  
23000279

Color antracita. Capacidad 640 L. 152x71 cm y alto 63,5 cm. Apto para poner candado. Con tratamiento anti UV. Apto para usar como asiento con máximo 320 kg.

**239'00**

**NOVEDAD**

**TOOMAX**

**COBERTIZO DE RESINA**

Color verde. Apto para poner candado.  
Con tratamiento anti UV.

**STORER PLUS**

23025260

Capacidad 842 L. 129,5x74,5 cm y alto 111 cm.

**159'00**

**STORER PLUS XL**

23025261

Capacidad 1.270 L. 145x85 cm y alto 124 cm.

**219'00**



**COBERTIZO METÁLICO PARA BICICLETAS**

9708791

Capacidad 1200 L. 122x147x86 cm. Acero galvanizado paneles espesor 0,25 mm.  
Techo inclinado. Puerta doble. Resistente a la corrosión.

**249'00**



**KETER**

**COBERTIZO EXTERIOR DE RESINA**

9707685

Capacidad 1200 L. 146x82x120 cm. Doble puerta y tapa abatible. Polipropileno inyectado, suelo incluido y elevado. Pistones de metal.

**269'00**

**notuur**

**NOVEDAD**



**COBERTIZO DE RESINA**

23024973

Cubierta panel PP de 12 mm. Resistente a los rayos UV. Espacio para bicicletas, contenedores de basura, herramientas etc.... Con suelo. Puerta apta para cerradura (no incluida) banco 199 x fondo 90 x altura 149 cm.

**359'00**



**TOOMAX**

**COBERTIZO DE RESINA STORER PLUS 2XL**

23000282

Color gris/marrón. Capacidad 2.270 L. 178x109 cm y alto 140 cm. Apto para poner candado. Con tratamiento anti UV.

**469'00**

## Arcones banco



### ARCÓN BANCO DE RESINA

9716850

Fabricado en polipropileno. Color antracita. 130x60 y alto 85 cm. Con tratamiento anti UV.

**149'00**



KETER

### ARCÓN BANCO

9676420

Capacidad 265 L. 140x60x84 cm. Permite cierre con candado (no incluido). Asiento para 2 adultos.

**154'00**



TOOMAX

### COBERTIZO DE RESINA ALTO

23000283

Con 2 puertas, color gris/antracita. Capacidad 1.670 L. 130x75,6 cm y alto 206 cm. Apto para poner candado. Con tratamiento anti UV.

**329'00**



## NOVEDAD



KETER

### COBERTIZO EXTERIOR RESINA

23028880

Imitación madera. Capacidad 1400 L. 170x140x73,6 cm. Incluye 2 estanterías.

**399'00**

## Manor

KETER

Paneles de polipropileno extrusionado 100% reciclable. Perfiles metálicos con tornillería. Suelo, ventana fija y rejilla de ventilación incluidos. Cierre apto para candado (no incluido). Color gris.



1



2 3

	Referencia	Modelo	Medidas exteriores	Alto	Puerta	PVP
1	9648268	4X6S	130x192 cm	198 cm	63 cm	<b>419'00</b>
2	9676416	4X5DD	185x152 cm	226 cm	Doble 134 cm	<b>579'00</b>
3	9676417	6X8DD	186x237 cm	226 cm	Doble 134 cm	<b>799'00</b>

**notuur**

## Casetas de resina

**NOVEDAD**



**23024970**  
Estructura de 1,5 mm de grosor. Paneles de PP de 12 mm. Sin suelo. Una puerta sencilla, Con rejillas de ventilación, protegida contra rayos UV e impermeable. Ancho 134 x fondo 104 x altura 204 cm.

**269'00**



**23024971**  
Estructura de 1,5 mm de grosor. Paneles de PP de 12 mm. Con suelo. Una puerta sencilla, Con rejillas de ventilación, protegida contra rayos UV e impermeable. Ancho 134 x fondo 192 x altura 204 cm.

**399'00**

**23024972**  
Estructura de 1,5 mm de grosor. Paneles de PP de 12 mm. Con suelo. Una puerta sencilla, Con rejillas de ventilación, protegida contra rayos UV e impermeable. Ancho 242 x fondo 192 x altura 239 cm.

**649'00**



**notuur**

**NOVEDAD**

## Casetas de polipropileno

**23024792**  
Con estructura metálica y paneles extrusionados de 15 mm, con textura madera, suelo incluido. Puerta de acceso sencilla de 64 cm. Protegida contra rayos UV. Alto 207, ancho 111 y fondo 109 m.

**449'00**



**23024793**  
Con estructura metálica y paneles extrusionados de 15 mm, con textura madera, suelo incluido. Puerta de acceso doble de 128 cm. Protegida contra rayos UV. Alto 224, ancho 111 y fondo 166 m.

**699'00**



**notuur**

## Casetas metálicas de jardín



**23004196**

Chapa galvanizada 0,25 mm. Superficie 2.43 m<sup>2</sup>. Puerta deslizante de 90x157 cm. Medidas exteriores 201 (ancho) x 122 (profundo) x 176 cm (altura). Color verde/blanco. Sin suelo.

**249'00**



Chapa galvanizada 0,25 mm. Superficie 2.79 m<sup>2</sup>. Apertura puerta 96x162 cm. Medidas exteriores 213 (ancho) x 127 (profundo) x 195 cm (altura). Medidas interiores 203x117x195 cm.

**299'00**

**9712925**  
Color verde.  
**23004192**  
Color antracita.



Chapa galvanizada 0,25 mm. Superficie 5.4 m<sup>2</sup>. Apertura puerta 117x162 cm. Medidas exteriores 277 (ancho) x 191 (profundo) x 202 (alto) cm. Medidas interiores 267x181x202 cm.

**399'00**

**23004193**  
Color antracita.  
**9712923**  
Color verde.



**23004197**

Chapa galvanizada 0,25 mm. Superficie 3.93 m<sup>2</sup>. Puerta deslizante de 117x162 cm. Medidas exteriores 277 (ancho) x 142 (profundo) x 184 cm (altura). Color plata. Kit de preinstalación de suelo.

**399'00**



Chapa galvanizada 0,25 mm. Superficie 5.4 m<sup>2</sup>. Apertura puerta 117x162 cm. Medidas exteriores 277 (ancho) x 191 (profundo) x 202 (alto) cm. Medidas interiores 267x181x202 cm.

**479'00**

**23004194**  
Color verde.  
**23004195**  
Color antracita.



**9712924**

Chapa galvanizada 0,25 mm. Superficie 10.98 m<sup>2</sup>. Apertura puerta 138x162 cm. Medidas exteriores 340 (ancho) x 319 (profundo) x 210 (alto) cm. Medidas interiores 330x309x210 cm. Color verde.

**629'00**

## Casetas de madera de jardín

**ALCOBE**  
9714836  
Paneles premontados de 12 mm de espesor. Superficie 1.40 m<sup>2</sup>, medida exterior 1,82x0,91. Techo de aglomerado de 15 mm y tela asfáltica.  
**545'00**



**FLODOVA**  
9714844  
Fabricada con lamas de madera de abeto nórdico de 28 mm de espesor machiembradas. Superficie 5,90 m<sup>2</sup>. Medida exterior 3,17x2,13 m, techo de aglomerado de 15 mm con tela asfáltica.  
**1.295'00**



**HAYA**  
9714841  
Paneles premontados de 12 mm de espesor. Superficie 4.40 m<sup>2</sup>, medida exterior 210x210. Techo de aglomerado de 15 mm y tela asfáltica.  
**945'00**



**TORCAL**  
9714850  
Fabricada con lamas de madera de abeto nórdico de 34 mm de espesor machiembradas. Superficie 11,86 m<sup>2</sup>. Medida exterior 4,30x2,02 m. Techo de ESB de 15 mm con tela asfáltica.  
**2.295'00**



**FLODOVARAK**  
9714845  
Fabricada con lamas de madera de abeto nórdico de 28 mm de espesor machiembradas. Superficie 5,90 m<sup>2</sup>. Medida exterior 3,17x2,13 m. Techo de aglomerado de 15 mm con tela asfáltica.  
**1.695'00**

**NOVEDAD**



**KIOSCO DE MADERA CON SUELO**  
Tablones de madera de 17 mm de espesor. Ventana y puertta con cerradura.  
23028805  
263x253 cm y alto 232 cm. Superficie 4 m<sup>2</sup>.  
**1.895'00**  
23028806  
300x200 cm y alto 232 cm. Superficie 6 m<sup>2</sup>.  
**2.195'00**

**NOVEDAD**

**GARAJE DE MADERA**  
9714854  
Paneles premontados de 12 mm. Medida 298x478 cm. Puerta doble 240x192 cm. Tejado de madera maciza de 19 mm y tela asfáltica.  
**3.595'00**



# BARBACOAS

## Para sobremesa



### BARBACOA SOBREMESA

9689687  
Para carbón y leña. Parrilla zincada. Hierro forjado. 31x21x14 cm.

**34'95**



### BARBACOA PLEGABLE

9635790  
50x45x26 cm. Barbacoa rústica plegable, incluye parrilla. Se puede utilizar tanto leña como carbón vegetal.

**54'95**

**natuur**

**NOVEDAD**



### BARBACOA SOBREMESA CARBÓN

23024785  
35 cm de Ø altura de 25 cm. Parrilla de cocción cromada de 34 cm Ø. Ventilador e interruptor de control de temperatura con pantalla luminosa.

**64'95**

## De carbón

**natuur**

**NOVEDAD**



### BARBACOA DE CARBÓN REDONDA

23024780  
47x35x56 cm. Parrilla de acero cromado de 35 cm de Ø. Patas de 41 cm. Altura de cocción: 47,5-54 cm.

**12'45**



### BARBACOA DE CARBÓN REDONDA

23024781  
61x50x72 cm. Parrilla de acero cromado de 43 cm de Ø. 4 patas de acero. Altura de cocción: 60-68 cm.

**33'95**



### BARBACOA DE CARBÓN

23024782  
83x43x86 cm. Altura de cocción 71-84 cm. Rejilla de cocción cromada de 48x28 cm.

**38'95**

**natuur**



### BARBACOA DE CARBÓN KETTLE

23003805  
56,5x53x83 cm. Rejilla de cocción Ø 35 cm. Tapa esmaltada negra de 48x11 cm. Dos ruedas de polipropileno.

**34'95**

23024783  
53,5x46x75 cm. Rejilla de cocción Ø 44 cm. Tapa esmaltada negra de 47x47 cm. Dos ruedas de polipropileno.

**37'95**



### WEBER BARBACOA DE CARBÓN COMPACT

9701646  
KETTLE 47. REGALO 2 KG DE BRIQUETAS. Cuba y tapa en acero vitrificado. Asa de nailon. Parrilla de cocción en acero cromado de 47 cm. 2 válvulas de ventilación de aluminio (1 en tapa y otra en la cuba). Parrilla de carbón de acero. Plato recogedor de cenizas de aluminio. Cuenco medidor de briquetas. Color negro. 87,9 x 53,1x5 4,1 cm.

**98'95**

9642405  
KETTLE 57. Superficie de cocción Ø 57 cm. Parrilla de acero niquelado de triple espesor. Asa de nylon reforzado. Válvula de ventilación en la tapa. Cocción directa e indirecta.

**145'00**



Garantía  
**10** años  
en tapa  
y cuba

**REGALO**



**NOVEDAD**



**BARBACOA DE CARBÓN**  
23024784  
121x48x88 cm. Altura de cocción 79-86 cm. 3 rejillas de cocción cromada de 57x17 cm.  
**84'95**



**BARBACOA DE CARBÓN BARRIL**  
23003806  
120x53x102 cm. Área de cocción de acero cromado de 71x37 cm. Rejilla de calentamiento de acero cromada de 65x14 cm. Tapa de 59,5x43x23,5 cm.  
**99'95**



**notuur**



**BARBACOA DE CARBÓN CON TAPA**  
9716697  
121,5x62x104 cm. Altura de cocción 84 cm. Área de cocción con rejilla de hierro fundido de 54x43 cm, rejilla de calentamiento de acero cromado de 54x20 cm. Con dos mesas auxiliares.  
**159'00**



**BARBACOA CARBÓN BARRIL**  
9716696  
Medida total 116x58x118 cm. Altura de cocción 80 cm. Área de cocción 66 x 42 cm con 2 parrillas de acero cromado de 32x 42 cm, con rejilla de calentamiento de acero cromado de 67x20 cm.  
**174'00**



**notuur**



**BARBACOA DE CARBÓN DOS MESAS AUXILIARES**  
9716698  
Medidas totales 152,5x65x127 cm. Rejilla cromada de 71x42 cm. Tapa 75,5x51 cm. Rejilla de calentamiento de 69x24 cm.  
**249'00**



**BARBACOA CARBÓN ESTHER**  
9716699  
Medida total 152x65x127 cm. Tapa de 88,5x45,5x24,5 cm. Rejilla de cocción de hierro fundido con 3 rejillas de 41x27,55 cm. Con rejilla de calentamiento y colector de cenizas.  
**349'00**



## De carbón y leña

**NOVEDAD**



### BARBACOA IBERIA

23012431

Con parrilla simple y brasero. Pintura para alta temperatura. Patas desmontables. 49x37x48 cm.

**59'95**



### BARBACOA PAELLERO CARBÓN Y LEÑA

Altura 75 cm. Barbacoa redonda carbón y leña. Con soporte para paellas. Adaptable para quemadores de gas. Parrilla cromo.

9676196

Ø 50 cm.

**67'95**

9676197

Ø 60 cm.

**82'95**



### BARBACOA RECTANGULAR CARBÓN, LEÑA Y GAS

9689681

Con soporte paella 60x75 cm. Adaptable para quemadores de gas (no incluido). Para carbón vegetal y leña. Parrilla cromo. 60x40x75cm.

**84'95**



### BARBACOA SANTANA

23000671

Apta para carbón y leña. Fabricada en hierro forjado. Plancha y parrilla. Con elevador de manivela. Área de cocción 76x50 cm. Altura 115 cm.

**169'00**



### BARBACOA RECTANGULAR CON BASE REFRACTARIA

23004866

Fabricada en acero, con base de ladrillo refractario. Apta para carbón y leña. Dos alas y parrilla con recoje aceite que se puede colocar en 3 alturas. Dos ruedas

**199'00**

**NOVEDAD**



### BARBACOA SANTANA PARRILLA COMPLETA

23028810

Para carbón y leña. Con manilla elevadora reversible. Construida en hierro forjado y con pintura resistente al fuego hasta 600°C. Estante inferior. Parrilla 100 cm en acero inoxidable. Área de cocción 96x50 cm.

**209'00**



### BARBACOA CON RUEDAS Y PARRILLA INOX

9608453

93x68x40 cm. Barbacoa rústica con gran fortaleza, con parrilla inox y escurre grasa. Se puede utilizar tanto leña como carbón vegetal.

**214'00**



### BARBACOA IDEAL ASADOS O CALÇOTS

9701635

Leña o carbón. Construida en chapa de 1,5 mm y pintada con pintura anticorrosiva. 2 ruedas y bandeja central. La parrilla de acero cincado tiene superficie de asado 87x50 cm.

**249'00**

**NOVEDAD**



### BARBACOA TOCHA

23018403

De acero inoxidable de 1,5 mm, para carbón y leña. Parrilla y plancha. Estante inferior y ruedas. Con manilla elevada reversible. 124x50x140 cm.

**399'00**

## De ladrillo

 65 cm



### BARBACOA DE LADRILLO TRES MARES 23000316

Fabricada en ladrillo y hormigón refractario. Medidas: 73 (ancho) 47 (profundo) 196 (alto). Incluye parrilla y brasero con recoje cenizas. Se entrega sin pintar. Peso 325 kgs.

**299'00**



 53 cm



### BARBACOA DE LADRILLO PENALARA 9707746

Fabricada en ladrillo y hormigón refractario. Con bancada. Medidas: 136 (ancho) 47 (profundo) 196 (alto). Incluye parrilla y brasero con recoje cenizas. Se entrega sin pintar.

**399'00**



 65 cm



### BARBACOA DE LADRILLO TEIDE 9701380

Fabricada en ladrillo y hormigón refractario. Con 2 minibancadas. Medidas: 124 (ancho) 58 (profundo) 240 (alto). Incluye parrilla y brasero con recoje cenizas. Se entrega sin pintar. Peso 705 kgs.

**489'00**



 65 cm



### BARBACOA DE LADRILLO ANETO 9701381

Fabricada en ladrillo y hormigón refractario. Con bancada. Medidas: 160 (ancho) 58 (profundo) 240 (alto). Incluye parrilla y brasero con recoje cenizas. Se entrega sin pintar. Peso 725 kgs.

**569'00**



 63 cm



### BARBACOA DE LADRILLO BULNES 9701383

Fabricada en ladrillo y hormigón refractario, acabado con arena color beige. Con bancada. Medidas: 160 (ancho), 58 (profundo) 245 (alto). Incluye parrilla y brasero con recoje cenizas. Peso 720 kgs.

**679'00**



 63 cm



### BARBACOA DE LADRILLO SAGRA 9707747

Fabricada en ladrillo y hormigón refractario. Con 2 minibancadas. Medidas: 197 (ancho) 58 (profundo) 237 (alto). Incluye parrilla y brasero con recoje cenizas, grifo y fregadero de 38x38 cm. Se entrega sin pintar.

**699'00**



### CAJÓN CON PARRILLA

Referencia	Para barbacoa	Medidas	PVP
9707756	Peñalara y Tres mares	54x35x32 cm	<b>72'95</b>
9707754	Bulnes	60x38x32 cm	<b>79'95</b>
9707755	Teide, Aneto y Sagra	64x38x32 cm	<b>82'95</b>



### MASILLA PARA INSTALAR BARBACOAS 9706192

Especial para instalar barbacoas de obra, permitiendo la dilatación por altas temperaturas.

**9'95**



## De gas

**IRONSIDE®**



**CAMPINGAZ**

### BARBACOA DE GAS XPERT PLUS 100L

9685252

Potencia: 7.100 W. Medidas de la cocina: 44,5x34,50 cm. 2 quemadores de acero aluminizado. Encendido Piezo. Parrilla Cromada. 2 mesas laterales plegables. Tapa de acero estampado. 2 ruedas. Pantalla frontal de tela.

**169'00**



### BARBACOA DE GAS

9716296

Dos quemadores + parrilla. Área de cocción 42x37 cm, altura de cocción 83 cm. Quemador de acero inoxidable.

**236'00**

9716298

Tres quemadores + parrilla. Área de cocción 52x37 cm, altura de cocción 83 cm. Quemador de acero inoxidable.

**279'00**



**IRONSIDE®**

## NOVEDAD



### BARBACOA A GAS INOX

23024766

Parrilla con 4 quemadores + quemador lateral. Rejilla y placa de hierro fundido. Campana de acero inoxidable con termómetro. Área de cocción 63x38 cm. Encendido eléctrico.

**399'00**

**CAMPINGAZ**

### BARBACOA A GAS 3 QUEMADORES + HORNILLO

23000275

Potencia 9.000 + 2.300 W. Dimensiones abierta 144x66x147 cm. Encendido piezo. Superficie de cocina 45x61 cm. Con sistema módulo culinario.

**499'00**



**PREMIUM**



**REGALO**

1012207

Funda de protección



**CAMPINGAZ**

### BARBACOA A GAS 4 QUEMADORES Y HORNILLO LATERAL

9692187

Potencia 15.100 W, con 4 quemadores de 3.200 W cada uno y hornillo lateral de 2.300 W. Incluye regalo de funda de protección.

**499'00**

**REGALO**

1012207

Funda de protección



**CAMPINGAZ**

### BARBACOA A GAS

9708112

Potencia: 10.200 W. Hornillo lateral: 2.300 W. 3 quemadores con tubos de acero inoxidable, distribución homogénea y con reducción de llamaradas. Superficie de cocina: 2.800 cm². Plancha/parrilla de hierro fundido. Encendido electrónico. Parrilla de calentamiento. Tapa reforzada de acero inoxidable y aluminio con termómetro. 1 mesa lateral plegable + 1 hornillo lateral. 4 ruedas con freno.

**659'00**



**IRONSIDE®**



**PLANCHA GRILL BISTRO**

23004867

Parrilla de de un fuego de 1900 W. 43x28x11 cm. Superficie de cocción de 940 cm<sup>2</sup>. Tipo de gas cartucho CP250.

**99'95**



**PLANCHA A GAS**

9716299

2 quemadores. Acero con esmalte de porcelana negro. Área de cocción 44x33 cm. Quemador de acero inoxidable. Potencia 5 KW.

**134'00**



**PLANCHA A GAS**

9716297

3 quemadores. Acero con esmalte de porcelana negro. Área de cocción 61x33 cm. Quemador de acero inoxidable. Potencia 7,5 KW.

**159'00**

**NOVEDAD**



**CAMPINGAZ**

**PLANCHA A GAS OTHELLO**

23025942

Potencia: 6,000W. 2 Quemadores de acero aluminizado Blue Flame. Encendido Piezo electrónico. Plancha de acero esmaltado de 58x36 cm. Patas regulables. Cajón recoge grasa 40 cl.

**229'00**



**CAMPINGAZ**

**BARBACOA PORTÁTIL A GAS ATTITUDE 260**

9704330

Potencia: 2,500 W. Superficie de cocina:1,200 cm<sup>2</sup>. 1 quemador de acero inoxidable. Encendido Piezo. Parrilla de hierro fundido esmaltado. Bandeja frontal recoge grasa. Tapa de acero estampado con termómetro.

**229'00**



**PAELLERO PLANCHA CON RUEDAS**

9700789

Plancha de 5 mm de grueso. Incluye paellero gas vitrificado de 40 cm, regulador y manguera. Con recoge grasas, bandeja central con pintura anti calórica, dos ruedas. 77x53x90 cm.

**219'00**

**Fundas para barbacoa**

**FUNDA PARA BARBACOA RECTANGULAR**

9716840

95x50 cm y alto 75 cm.

**12'95**

9716841

125x62 cm y alto 95 cm.

**15'95**



**FUNDA PREMIUM PARA BARBACOA**

Protege de la lluvia y el sol y evita la condensación y formación de humedad. Poliéster recubierto de poliuretano, transpirable.

Referencia	Medidas	Talla	PVP
9704332	136x62x102 cm	M	<b>39'95</b>
9704331	146x65x118 cm	L	<b>44'95</b>
9704333	159x65x118 cm	XL	<b>49'95</b>
9704334	174x62x106 cm	XXL	<b>54'95</b>



**Mesa auxiliar para barbacoa de resina marrón**



Ver vídeo

**KETER**

9685201

Ext. 123,7x54x90 cm. Parte superior de gran dureza para poder cocinar y trabajar con seguridad. Incluye dos ruedas. Fabricado en PVC de gran resistencia.

**269'00**



**FUEGONET  
PASTILLA ENCENDIDO  
ECOLÓGICA**

9633237  
Compuestas de madera vegetal y aceites vegetales. Sin humos, sin olor. Aptas para uso en leña, chimeneas y barbacoas. 24+8 unidades.

**0'95**



**OK FUEGO**

**PASTILLA ENCENDIDO**

9272691  
Sin olores, larga duración y gran poder calorífico. 32 pastillas.

**1'29**

Encendido inmediato



**FUEGONET  
PASTILLAS DE  
ENCENDIDO RÁPIDO**

9688632  
Encendido rápido y seguro de chimeneas, estufas y fuegos abiertos. 32 pastillas.

**1'45**



**FUEGONET  
PASTILLA ENCENDIDO  
ECOLÓGICO**

9651382  
Compuestas de madera vegetal y aceites vegetales. No producen humos ni olores desagradables.

**9'95**

FORMATO AHORRO 200 U



**FUEGONET  
GEL PARA FONDUE**

9662960  
Concebido para un fácil encendido. Proporciona más de una hora de llama. 3x100 ml.

**5'95**



**FUEGONET  
LÍQUIDO ENCENDIDO**

9635652  
1 L. Facilita el encendido de leña o carbón de tu barbacoa, estufa, chimenea, de forma rápida, cómoda y sencilla.

**6'95**



**FUEGONET  
GEL ENCENDIDO  
BARBACOA**

9272590  
Se adhiere a la madera asegurando un rápido, cómodo y uniforme encendido. Sin humos ni olores. Apto para uso interior y exterior. 1 L.

**7'95**

MAYOR DURACIÓN



**natur**

**NOVEDAD**

**CHIMENEA ENCENDIDO  
BARBACOA CARBÓN**

23024786  
Acero galvanizado de 0.5 mm de espesor. Ø 17 cm, altura 27 cm, mango de madera.

**7'95**



**PALETA BARBACOA  
METAL NEGRA**

9689236  
37x9,5 cm. Con mango de madera.

**2'45**



**CARBÓN VEGETAL**

2300796  
GRILL.  
Bolsa de 3 kgs.

**4'95**

2300794  
CRIBADO.  
Bolsa de 10 kgs.

**16'95**

2300795  
CRIBADO GRILL.  
Saco de 15 kgs.

**26'95**



**SACO DE CARBÓN  
ENCENDIDO  
INMEDIATO**

23021417  
Carbón de guayacán, calidad premium. Producto ecológico 100%. Alto poder calorífico 6400 Kcal/Kg. Enciende al instante sin pastillas, ni alcohol ni gasolina. 1,5 Kg.

**9'95**



**LEÑA DE ENCINA**

Secado de la madera 1 año.  
23021329  
7 kgs.

**7'45**

23021328  
14 kgs.


**12'95**



**CEPILLO PARA  
BARBACOA  
CON MANGO**

9716836  
3 en 1. Esponja + rascador + cepillo de acero. Mango de 37 cm.

**1'95**



**CEPILLO INOX**

9689238  
Mango madera 30cm.

**2'95**



**NOVEDAD**

**CAMPINGAZ**

**LIMPIADOR DE  
BARBACOA**

23025943  
Limpia desengrasa y pule respetando el medio ambiente, biodegradable. Capacidad de 750ml

**8'95**



**SAUVIC  
PINZAS  
BARBACOA  
INOX**

9631032  
Acero inoxidable 18/8. Largo: 55 cm. Grueso: Ø 6 mm.

**9'95**



**SAUVIC  
PINZAS  
BARBACOA INOX  
CON GUIA**

9688920  
45 cm. Con guía central para evitar que se cruce. Con gancho para tirar de la parrilla.

**11'95**



**natur**

**SET ACCESORIOS PARA BARBACOA**

23003807  
Compuesto de 1 pala, 1 pinza y 1 tenedor de 39,5 cm con mango de madera.

**9'95**



23003808  
Set compuesto de 1 espátula, 1 pinza, 1 tenedor y 1 cepillo de 41 cm.

**16'95**



**NOVEDAD**

**CAMPINGAZ**

**SET ACCESORIOS PARA BARBACOA**

23025925  
Corta y rígida para planchas y barbacoas de acero inoxidable. 34x8 cm, apta para lavavajillas.

**16'95**



23025926  
Tenazas + espátula. Mangos de bambú y cuerpo de acero inoxidable. Espátula: 36x8 cm.

**18'95**



**CAMPINGAZ**

**KIT DE ACCESORIOS**

9696384  
Estuche de tela con cuchillo, tenazas, 6 pinchos, una espátula y un tenedor. Mangos de madera y cuerpo de acero inoxidable.

**29'95**



## Parrillas para barbacoa



### PARRILLA ESTAÑADA DOBLE

Referencia	Medidas	PVP
2502192	20x25 cm	9'95
4305483	25x30 cm	10'95
4451892	30x35 cm	12'95
4304978	35x40 cm	15'95
4305584	40x45 cm	19'95
2502600	50x50 cm	24'95
9708469	65x40 cm	37'95



### PARRILLA PARA BARBACOA REFORZADA

Grueso de las varillas: 4-5 mm. Con una estructura muy estable y resistente. Patas dobles de 12 cm de alto, con una altura total de 24cm.

Referencia	Superficie de cocción	PVP
9663930	30x35 cm	22'95
9663931	40x45 cm	25'95
9712711	50x50 cm	30'95



### PARRILLA RECORTABLE A MEDIDA ZINCADA

Mangos de madera.

Referencia	Medidas	Corte	PVP
9688917	60x40 cm	52-62 cm	31'95
9681025	70x40 cm	62,5-72,5 cm	34'95
9681024	80x40 cm	73-82 cm	36'95
9681023	100x40 cm	82-102 cm	42'95
9712712	100x50 cm	92-102 cm	56'45



### PARRILLA BARBACOZA ZINC EXTENSIBLE

5 cm por lado. Adaptable a cualquier barbacoa. Mangos de madera y varillas reforzadas.

Referencia	Medidas	PVP
9653932	50/60x40 cm	40'95
9653933	60/70x40 cm	43'95
9653934	70/80x40 cm	49'95



### PARRILLA DOBLE INOX

Patas dobles de 7,5 cm de alto, con una altura total de 15,5 cm. Mango de 31 cm, con cierre de seguridad.

Referencia	Superficie de cocción	PVP
9661653	35x40 cm	52'95
9618537	40x45 cm	61'95
9636823	50x50 cm	82'95




### PARRILLA BARBACOZA INOX

Especial para barbacoas, con la característica que tiene bandeja para la grasa. Puede usar tanto leña como carbón vegetal.

Referencia	Superficie de cocción	PVP
9696372	60x41 cm	54'95
9696373	66x41 cm	56'95
9696374	71x41 cm	64'95



## Especial para pescado



### PARRILLA PARA PESCADO ZINCADA

Abombada, ideal para hacer pescado y mariscos a la brasa. Altura patas 90 mm.

Referencia	Medidas	PVP
9655559	30x35 cm	21'95
9655560	40x45 cm	29'95
9688919	50x50 cm	32'95



### PARRILLA BESUGUERA INOX

De acero inoxidable. Abombada, ideal para hacer pescado y mariscos a la brasa. Con patas.

Referencia	Medidas	PVP
9635799	54x13,5x8 cm	25'95
9695994	60x19x14 cm	33'95



### PARRILLA PARA RODABALLO

23004868  
Con forma abombada. 65,5x31 cm. Fabricada en acero inoxidable 18/8 (AISI 304).

39'95



### PARRILLA PARA ALCACHOFAS

9636814  
Capacidad para 12 alcachofas.

18'95



## Cajones con parrilla para barbacoa



9661828  
Con pintura anticorrosiva que aguanta hasta 800 °C. 60x43x33 cm.

104'00



9661829  
Parrilla Inox. 61x40x33 cm.

169'00



9708467  
Parrilla Inox. 57x41x35 cm.

179'00



23004776  
ESPECIAL PAELLERA. Parrilla inox de 72x60x32 cm. Fabricada en chapa de acero de 2 mm y con pintura anticorrosiva que resiste hasta 650°.

259'00

● R907



**COMGAS**  
**HORNILLO PORTÁTIL**  
3532719  
2 KW. Medida 22 cm. Adaptable a botella popular azul. Grifo incluido.

**11'95**

● R907



**BUTSIR**  
**HORNILLO PORTÁTIL**  
1002836  
Potencia 2400 W. Funciona con botella de gas a zul no incluida.

**15'95**

● R907



**SUPER-EGO**  
**HORNILLO PORTATIL GRANDE**  
9676987  
Potencia 1900 W. Inoxidable, con asa. Funciona con botella butano de camping, no incluida.

**18'95**

● C206 (9674429)



**BUTSIR**  
**HORNILLO PORTÁTIL**  
9676985  
Cartucho universal 190gr. Gran fiabilidad y muy ligero. Encendido piezoeléctrico. (no incluye cartucho).

**18'95**

**CAMPINGGAZ**

● R907



**COCINA SÚPER CARENA**  
9696507  
Potencia: 3000 W. Diseñado para soportar recipientes pesados. Paravientos carenados incluidos. Conexión directa a botella de gas azul.

**19'95**

**CAMPINGGAZ**

● C206 (9674429)



**HORNILLO CARTUCHO**  
9676986  
Potencia: 1250 W. Autonomía: > 2 h 00. Funciona con cartucho C-209.

**20'95**

**CAMPINGGAZ**

● CV407 (9712707)

**HORNILLO PORTÁTIL**  
23029054  
Potencia: 2900 W. Peso: 274g. Conexión Easy Clic® Plus. Encendido piezo eléctrico. Estuche incluido. Funciona con cartucho CV 470 no incluido.

**26'95**



● R907



**BUTSIR**  
**HORNILLO POP CLASSIC**  
23005304  
Para botella azul 2-2,8 kg. Quemador 3300W.

**25'95**

**NOVEDAD**

**CAMPINGGAZ**

**KIT CAMPING**  
23025927  
Hornillo + 2 cartuchos CV470 plus. Potencia 1250 W. Soporte de 4 brazos plegables para sartén de 12cm Ø.

**39'95**

● CV407 (9712707)



**CAMPINGGAZ**

**CARTUCHO PERFORABLE C206 GLS PI**  
9674429  
Contiene: 190g de mezcla Butano/Propano. Novedad: Gas Lock System, que evita el escape del gas residual. Exclusivo sistema Clip&Go TM: fácil conexión y desconexión.

**1'99**



**CAMPINGGAZ**

**NUOVO CARTUCHO CP250**  
9689045  
Contiene: 220g de Butano Uso: Para hornillos de la serie Bistro® Válvula de Seguridad: Conexión y desconexión fácil y segura.

**2'49**



**Coleman**

**CARTUCHO GAS CON ROSCA**  
23021982  
Contiene 440 gr de mezcla de 70/30 de gas butano/propano.

**5'95**



**CAMPINGGAZ**

**CARTUCHO GAS CON VÁLVULA CV470 PLUS**  
9712707  
Contiene: 450 g de mezcla Butano/Propano. Válvula de seguridad.

**8'75**



**COMGAS**  
**REGULADOR DE GAS CON MANGUERA**  
9695132  
Tubo de butano de 1,5 m + regulador 28 gr botella azul + 2 abrazaderas.

**12'95**



**CAMPINGGAZ**

**REGULADOR DE GAS**  
9716639  
Para botella de gas azul.

**17'95**



AM  
BIT

## Cocina camping gas con tapa

● Bombona tradicional



23005022  
1 fuego. 2,5 kw,  
consumo 160 g/h.  
**12'95**



23005023  
2 fuegos. 2,2 + 2,5 kw.  
Consumo 320 g/h.  
**24'95**



NOVEDAD

23022368  
3 fuegos. 2,2 + 2,2 + 1 kw.  
Soporte para ollas: 4x8 mm.  
**29'95**



NOVEDAD

23024952  
4 fuegos. 2,2 x 4. Soporte para  
ollas: 4x8 mm. 48x48x6 cm.  
**38'95**

AM  
BIT

● CP250 (9689045)



**COCINA PORTÁTIL A GAS**  
9712036  
Tipo de gas : butano, entrada de calor nominal 2,2 kW.  
Consumo 160 g/h.  
**24'95**

CAMPINGAZ.

● R907



**COCINA "BASE CAMP" CON TAPA**  
9696505  
Potencia: 2x1.600 W. Encendido manual. Tapa con  
fuente de combustible: R907 Peso: 1,9 kg. 43x24x8 cm.  
**45'95**

CAMPINGAZ.

● CP250 (9689045)



**COCINA CAMPING BISTRO**  
9704341  
Potencia 2200 W. Consumo: de 160 g/h. Hornillo de acero  
inoxidable fácil de limpiar. Encendido piezo eléctrico.  
**48'95**

● Bombona tradicional



COMGAS  
**QUEMADOR ALTA POTENCIA**  
9634730  
5.600 Kcal/h. 56,5x40x17 cm. Consumo: 381 g/h.  
Estructura acero estampado.  
**29'95**

NOVEDAD

● Bombona tradicional



COMGAS  
**QUEMADOR ALTA POTENCIA**  
23028903  
Estructura tripode de hierro colado.  
Desmontable. Potencia 5600 Kcal/h.  
**29'95**

NOVEDAD

● Bombona tradicional



COMGAS  
**QUEMADOR ALTA POTENCIA**  
23028904  
Con tres mandos de regulación de  
llama y una portencia de 7.396 kcal/h.  
**49'95**



**LINTERNA FAROL  
CAMPING**  
9700980  
Carcasa fabricada en ABS, 3 LED.  
Ø 85x125mm y extendida 185 mm.  
200 lumens. Funciona con 3 pilas  
AA (no incluidas).  
**4'95**



● C206 (9674429)

BUTSIR  
**LÁMPARA  
PORTÁTIL ALPINE**  
9677022  
Potencia 1.000 W.  
Encendido piezoeléctrico.  
Funciona con cartucho  
universal de 190 gr.  
**19'95**



● CV407 (9712707)

**LÁMPARA PORTÁTIL**  
9708094  
80 W. Encendido: Piezo  
eléctrico. Resistente,  
incorpora pantalla  
protectora vidrio. Funciona  
con cartucho CV 470.  
**27'95**



**NEVERA RÍGIDA**

color azul turquesa, mantiene el frío aproximadamente 9 h.

**23023314**  
Capacidad: 24 L.

**14'95**

**23023315**  
Capacidad: 35 L.

**22'95**



CAMPINGAZ

**NEVERA RÍGIDA ICETIME**

Conserva el frío hasta 17h con acumuladores.

**5771294**  
Capacidad: 12,5 L.

**27'95**

**9680983**  
Plus. Capacidad: 30 L.

Tapa con bisagras y cerradura.

**41'95**



Coleman

**NEVERA RÍGIDA 9701007**

Capacidad: 28 L  
Aislamiento: cuerpo y tapa de poliuretano.

**56'95**



**Neveras rígidas con ruedas**

CAMPINGAZ

**9701009**  
26,5 L.  
49x33x42 cm  
3,6 kg. Asa telescópica.

**59'95**

CON 2 RUEDAS ROBUSTAS

CAMPINGAZ

**9701010**  
Capacidad: 38 L.  
57x36x43 cm.  
4,8 kg.

**82'95**

Coleman

**9701008**  
Capacidad: 56 L.  
57x44x45 cm. 5,4 kg.  
Tapa de una sola pieza.  
2 asas fijas en el cuerpo.

**114'00**

**NEVERA TERMOELÉCTRICA 9707956**

24 L. 40x39x20 cm. Se puede usar con corriente habitual a 230 W o con un cargador incluido para el coche a 12V. Potencia 58W. Peso 2,8 Kg.

**59'95**



**Neveras XTREME**

Coleman

**23005440**  
Capacidad: 26,5 L. Con 2 asas fijas laterales. Tapa con bisagra y portavasos y 2 ruedas robustas.  
43 x 34 x 43 cm.

**89'95**



**23005441**  
Capacidad: 58,7 L.  
Asa plegable y 2 asas adicionales ergonómicas laterales. Tapa con bisagra y portavasos y 2 ruedas robustas.  
70 x 40 x 46 cm.

**147'00**

**9708102**  
Capacidad: 66,2 L. Con 2 asas ergonómicas laterales. Permite botellas de 2 L.  
79 x 41 x 44 cm.

**149'00**

**9708103**  
Capacidad: 94,6 L. Asa plegable y 2 asas adicionales ergonómicas laterales.  
92 x 45 x 46 cm.

**199'00**

**Neveras rígidas CONVOY**

Coleman

Con 2 asas laterales. Cierre TempLock™ FX para un aislamiento superior. Cierres de goma en tapa. Bisagras, abrebotellas y tornillos de acero inox.

**23005434**  
Capacidad 26 L.  
49 x 30 x 44,5 cm.

**119'00**



**23005435**  
Capacidad 52 L.  
66 x 38 x 44,5 cm.

**179'00**



**23005436**  
Capacidad 61 L.  
2 ruedas robustas.  
72,1 x 39,6 x 48 cm.

**219'00**

**23005437**  
Capacidad 97 L.  
2 ruedas robustas.  
95,6 x 44,8 x 47,7 cm.

**259'00**



**natuur**

## Neveras flexibles verde/gris



1001138  
5 L. 22,5x15x17,5 cm.

**11'95**



1001136  
15 L. 25x12,5x35 cm.

**14'95**



1001139  
12 L. 28x18x35 cm.

**19'95**



1001140  
15 L. 29x22x32,5 cm.

**19'95**



1001141  
25 L. 26x27x34 cm.

**32'95**

**NOVEDAD**

## Neveras flexibles FOLD'N COOL

Aislamiento de espuma de polietileno expandido EPE de células cerradas. Costuras termoselladas. Plegable.

CAMPINGAZ



23025934  
Capacidad:  
1 botella de 1,5 L  
verticalmente.  
13x13x35 cm.

**10'95**



23025937  
Capacidad: 14L.  
32x14x40 cm.

**12'95**



Un bolsillo central con cremallera.  
23025941 Capacidad: 5 L. 24x14x19 cm.

**12'95**

23025935 Capacidad: 10 L. 30x17x74 cm.

**16'95**



Un bolsillo central con cremallera.  
23025938C capacidad: 20L. 31x19x37 cm.

**19'95**

23025940 Capacidad: 30L. 38x23x35 cm.

**23'95**



23025939  
Un bolsillo central con cremallera. Capacidad: 21L. 28x20x44 cm.

**24'95**



23025939  
Un bolsillo central con cremallera. Capacidad: 21L. 28x20x44 cm.

**28'95**

**NOVEDAD**

## Neveras flexibles ETHNIC

Aislamiento de espuma de polietileno expandido (EPE) de células cerradas.

CAMPINGAZ



23025933  
4 L. 23x14x17 cm.

**12'95**



23025929  
15 L. 32x21x37 cm.

**12'95**



23025928  
15 L. 51x19x32 cm.

**13'95**

23025931  
9 L. 28x16x21 cm.

**14'95**



23025930  
19 L. 28x19x36 cm.

**19'95**



23025932  
9 L. 23x16x35 cm.

**21'95**



**Mochila NEVERA PARA BOTELLA**  
9704398  
Capacidad 1,5 L.

**3'95**

## Acumuladores frío rígidos

CAMPINGAZ



9704395  
Dos piezas. 400 gr.

**1'75**



9707939  
Una pieza 400 gr.

**2'45**



Apto para uso alimenticio.

Referencia	Medidas	PVP
5772106	18x9,6x2 cm	<b>1'65</b>
5772207	20x17x2,6 cm	<b>3'25</b>

**Pinnacle**  
**TERMO PORTÁTIL PARA LÍQUIDOS**

Con grifo y asa.



Referencia	Capacidad	PVP
90124	2 L	<b>8'95</b>
90125	4 L	<b>17'95</b>
23001173	8 L	<b>25'95</b>
90133	12 L	<b>39'95</b>

# PISCINAS



Aro hinchable imitación ratán	9707837
Marca	BESTWAY
Medida	Ø 396 cm
Altura	84 cm
Capacidad	7.340 L
Depuradora	Cartucho
PVP	<b>99'95</b>



## Bestway

Aro hinchable	9707834	9707835	9703638	9707836	9703634
Marca	BESTWAY	BESTWAY	BESTWAY	BESTWAY	BESTWAY
Medida	Ø 152 cm	Ø 244 cm	Ø 305 cm	Ø 366 cm	Ø 457 cm
Altura	38 cm	61 cm	76 cm	76 cm	122 cm
Capacidad	477 L	1.880 L	3.800 L	5.377 L	13.807 L
Depuradora	NO	NO	Cartucho	Cartucho	Cartucho
Accesorios	-	-	-	-	Escalera
PVP	<b>21'95</b>	<b>32'95</b>	<b>89'95</b>	<b>99'95</b>	<b>289</b>



## INTEX

Estructura tubular 9684773

Marca	INTEX
Medida	122x122 cm
Altura	30,5 cm
Capacidad	365 L
Depuradora	NO
PVP	<b>29'95</b>



## Bestway

Estructura tubular 9705080 9705085 9707819 9703639

Marca	BESTWAY	BESTWAY	BESTWAY	BESTWAY
Medida	122x122 cm	221x150cm	300x200cm	400x211cm
Altura	30,5 cm	43 cm	66 cm	81 cm
Capacidad	365 L	1.200 L	3.300 L	5.700 L
Depuradora	NO	NO	Cartucho	Cartucho
PVP	<b>29'95</b>	<b>79'95</b>	<b>159'00</b>	<b>199'00</b>



## Bestway

Estructura tubular	9707818	9706593	9707820	9707821
Marca	BESTWAY	SUMMER WAVE	BESTWAY	BESTWAY
Medida	Ø152	Ø457	Ø305	Ø366
Altura	38 cm	84 cm	76 cm	76 cm
Capacidad	580 L	11.951 L	4.678 L	6.473 L
Depuradora	NO	Cartucho	Cartucho	Cartucho
PVP	<b>39'95</b>	<b>109'00</b>	<b>139'00</b>	<b>159'00</b>



Estructura tubular	9707822	9705081	9705089	9707823	1001205
Marca	BESTWAY	BESTWAY	BESTWAY	BESTWAY	BESTWAY
Medida	Ø305	Ø366	Ø427	Ø457	Ø549
Altura	76 cm	76 cm	107 cm	122 cm	122 cm
Capacidad	4.678 L	6.473 L	13.030 L	16.015 L	23.062 L
Depuradora	Cartucho	Cartucho	Cartucho	Cartucho	Cartucho
Accesorios	No	No	Escalera y cobertor	Escalera y cobertor	Escalera y cobertor
PVP	<b>119'00</b>	<b>149'00</b>	<b>359'00</b>	<b>399'00</b>	<b>559'00</b>



**INTEX**

Estructura tubular 9693725

Marca	INTEX
Medida	Ø366
Altura	76 cm
Capacidad	4.678 L
Depuradora	Cartucho
Accesorios	No
PVP	<b>149'00</b>

**INTEX**



**Bestway**



Estructura tubular	9710961	9701292	9707831	9693723	1011734
Marca	INTEX	INTEX	BESTWAY	INTEX	BESTWAY
Medida	300x175	400x200	412x201	488x244	640x274
Altura	80 cm	100 cm	122 cm	107 cm	132 cm
Capacidad	3.539 L	6.836 L	8.124 L	10.874 L	19.281 L
Depuradora	Cartucho	Cartucho	Cartucho	Cartucho	Cartucho
Accesorios	Escalera	Escalera	Escalera	Escalera, cobertor y suelo	Escalera, cobertor
PVP	<b>299'00</b>	<b>399'00</b>	<b>499'00</b>	<b>549'00</b>	<b>959'00</b>



**Bestway**

Estructura tubular 9707825 1010076

Marca	BESTWAY	BESTWAY
Medida	Ø549	Ø488
Altura	122 cm	122 cm
Capacidad	23.062 L	19.480 L
Depuradora	Cartucho	Cartucho
Accesorios	Escalera, cobertor	Escalera, cobertor
PVP	<b>539'00</b>	<b>649'00</b>



**INTEX**

Estructura tubular 9709079 9705404

Marca	INTEX	INTEX
Medida	Ø488	Ø610
Altura	122 cm	122 cm
Capacidad	19.156 L	30.079 L
Depuradora	Arena	Arena
Accesorios	Escalera, cobertor y lona	Escalera, cobertor y lona
PVP	<b>679'00</b>	<b>899'00</b>



**INTEX**

Paredes metálicas 9705405

Marca	INTEX
Medida	Ø478
Altura	124 cm
Capacidad	16.805 L
Depuradora	Cartucho
Accesorios	Escalera, cobertor y lona
PVP	<b>1295'00</b>



Estructura acero con columnas 23028868 23028869 23028870

Marca	QP	QP	QP
Medida	Ø350	Ø460	Ø550
Altura	120 cm	120 cm	120 cm
Capacidad	10.580 L	18.000 L	22.000 L
Depuradora	Arena	Arena	Arena
Accesorios	Escalera	Escalera	Escalera
PVP	<b>1099'00</b>	<b>1199'00</b>	<b>1249'00</b>


**Bestway**



Estructura tubular 1010075

Marca	BESTWAY
Medida	404x201
Altura	100 cm
Capacidad	6.478 L
Depuradora	Cartucho
Accesorios	Escalera
PVP	<b>419'00</b>

**Bestway**



Estructura tubular 9707826 9707827

Marca	BESTWAY	BESTWAY
Medida	427x250	549x274
Altura	100 cm	122 cm
Capacidad	7.250 L	10.949 L
Depuradora	Cartucho	Cartucho
Accesorios	Escalera, cobertor	Escalera, cobertor
PVP	<b>599'00</b>	<b>839'00</b>



**Bestway**

Estructura tubular 9712497

Marca	BESTWAY
Medida	610x366
Altura	122 cm
Capacidad	20.241 L
Depuradora	Cartucho
Accesorios	Escalera, cobertor y parche
PVP	<b>849'00</b>

**INTEX**

Estructura tubular 9709080 9705403

Marca	INTEX	INTEX
Medida	549x274	732x366
Altura	132 cm	132 cm
Capacidad	17.203 L	31.805 L
Depuradora	Arena	Arena
Accesorios	Escalera, cobertor y suelo	
PVP	<b>945'00</b>	<b>1195'00</b>



Estructura acero con columnas 23028908 23028909

Marca	QP	QP
Medida	550 x 336	640 x 336
Altura	120 cm	120 cm
Capacidad	17.000 L	20.000 L
Depuradora	Arena	Arena
Accesorios	Escalera	Escalera
PVP	<b>945'00</b>	<b>1195'00</b>



**PISCINA HINCHABLE AQUARIUM 9712503**  
239 x 206 x 86 cm. Incluye pulpo, peces, delfín y estrellas.  
**42'95**



**INTEX TOBOGAN 1005056**  
333 x 206 x 117 cm.  
**124'00**



**SPA LUCIA 1011633**  
170x66 cm. Capacidad 2 - 3 adultos. Calienta el agua hasta 40°C. Capacidad 500 l.  
**495'00**



**SPA MIAMI 1011630**  
180x65 cm. Capacidad 2 - 4 adultos. Calienta el agua hasta 40°C. Capacidad 669 l.  
**475'00**

### Complementos para SPA



**2 CARTUCHOS PARA SPA 9703637**  
Dimensiones: 10,6 x 8 cm. Tipo VI muy ligeros y fáciles de limpiar. 2 Unidades.  
**9'95**




**DESINFECCIÓN DE PISCINAS Y SPAS 9701345**  
Producto recomendado para uso en spas, piscinas cubiertas y climatizadas. Es una alternativa al cloro como producto desinfectante de agua para el baño. Se recomienda uso con dosificador.  
**17'95**



**SPA PUERSPA GREYWOOD DELUXE 170** Jets de burbujas. Incluye sistema de calentamiento del agua hasta 40°C (1° a 2°C por hora de funcionamiento) además de un sistema de filtración del agua. Sistema precalentamiento del agua. Incluye 2 soportes de cabeza de espuma y 1 luz LED multicolor. Control a batería inalámbrico. Tapadera hinchable con click de seguridad para niños. Bolsa de transporte con asas y cremallera. Tapiz para el suelo. Recambio de filtro S1.  
**9704405**  
Spa hinchable 4 personas. Ø196 cm. exterior/Ø145 cm interior. 71 cm de altura, capacidad 795 litros.  
**645'00**

**9701324**  
Spa hinchable 4 - 6 personas. Ø216cm x 71 de alto, capacidad 1.098 litros.  
**699'00**





**JUBA  
GUANTE  
TRATAMIENTO  
PISCINAS**

Nitrilo satinado sin soporte. Largo 46 cm. Patrón antideslizante. Ideal limpieza y manipulación de botes químicos de piscinas, desatascos de arquetas y análisis de agua.

9703734 Talla 8  
9692004 Talla 9  
9703735 Talla 10

**10'95**

**Cloro multifunción**

**natur**



**CLORO 4 EFECTOS DOSACLOR**  
9700792  
Tabletas de 200 gr. Efectos Cloro, antialgas, floculante y antical. Envase de 4 Kg.  
**22'95**



**CLORO 5 ACCIONES**  
Tabletas de 250gr.  
9713171 Envase 1kg. **13,95**  
9713181 Envase 5kg. **34,95**  
9713172 Envase 10kg. **69,95**



**CLORO MULTIFUNCIÓN 5 ACCIONES QUIMICAMP**  
Producto en tabletas de 250gr.  
9713168 Envase 5kg. **36,45**  
23028974 Envase 10kg. **69,95**



**DOSIFICADORES FLOTANTES**



**GRE**  
Para pastillas de 20gr **9655730**  
**3'45**



**GRE**  
Para pastillas de 200gr **9655729**  
**6'45**

**natur**



**CLORO 10 ACCIONES**  
Tabletas de 250gr.  
9713173 Envase 1kg. **14,95**  
9713174 Envase 5kg. **35,95**



**CLORO 10 ACCIONES QUIMICAMP 9635772**  
Tabletas de 250 gr. 5 kg.  
**39'95**

**Cloro líquido**



**CLORO LIQUIDO PARA PISCINAS**  
23000319  
Desinfección rápida de piscinas. 5 litros.  
**10'95**



23004983 12kg. **17,95**  
23004984 30kg. **36,95**

**CLORO LIQUIDO**  
Hipoclorito sódico 150/180 en origen. Arranque 1,8 kg por cada 50 m<sup>2</sup> de agua. Diariamente: 1,2-1,8 por cada 50 m<sup>2</sup> de agua.

**Cloro sin sulfatos**

**natur**



9713175 Envase 1kg. **13,95**  
9713176 Envase 5kg. **32,95**



**CLORO MULTIFUNCIÓN QUIMICAMP 9621801**  
Algicida, Bactericida, Fungicida, Floculante. Tabletas de 200 gr. 5 kg.  
**34'95**

**Antialgas**

**natur**



**LÍQUIDO DOSACLOR 9644973**  
Elimina todo tipo de algas. Tratamiento choque o mantenimiento. Envase de 5 l.  
**10'95**



**LÍQUIDO CONCENTRADO**  
Mantiene la piscina libre de algas.  
9713177 1l. **6,45**  
9713182 5l. **11,95**

**Tratamiento invierno**



**TRATAMIENTO DE INVERNAL SIN MANTENIMIENTO DEL AGUA DE LA PISCINA**  
9712029  
Indicado para piscinas de liner, poliéster, plástico, etc. Facilita la limpieza y puesta a punto de la piscina porque evita las inscrustaciones calcáreas y el crecimiento de algas, bacterias y no hace espuma.  
**19'95**



**TRATAMIENTO DE INVIERNO 1009473**  
Tratamiento completo y continuo. Larga duración del producto. No intente abrir o rellenar este cartucho. El envase es el dosificador.  
**18'95**

## Cloro rápido



**DOSACLOR GRANULADO**  
9704160  
Para tratamiento de choque en las piscinas. 5 kg.  
**29'95**



**CLORO GRANULADO**  
Para tratamiento de choque en las piscinas.  
9713179 1kg **10,95**  
9713188 5kg **32,95**



**CLORO CHOC RAPID**  
9621802  
0.5 kgs, Actación rápida del cloro.  
**9'95**



**GRANULADO ALBORAL**  
9713166  
Desinfección rápida. 5 kg.  
**29'95**



## Cloro lento



**CLORO NATUUR**  
Producto granulado.  
9713178 1kg **12,95**  
9713185 5kg **31,95**



**CLORO NATUUR**  
9713180  
Producto en tabletas de 250 gr. 5 kg.  
**32'95**

## Floculantes



**CLARIFICADOR NATURAL PARA PISCINAS**  
23004985  
Retire el embalaje y colóquelo en la cesta del motor de la bomba, no en el skimmer. Su acción puede durar hasta 1 mes incluso cuando está completamente disueltos.  
**5'95**



**FLOCULANTE QUIMIFLOC**  
13134  
Mejora la filtración de la arena del filtro. Contiene 4 cartuchos con 4 pastillas de 30 gr.  
**7'95**



**5 LITROS DOSACLOR**  
9700794  
Las partículas más pequeñas van al fondo de la piscina.  
**10'95**



**5 LITROS NATUUR** 9713184  
Producto líquido, rápido efecto.  
**11'95**

## Control del PH



**REDUCTOR DE PH LÍQUIDO DOSACLOR**  
9710874  
Poco agresivo y totalmente eficaz. Envase de 5 L.  
**9'95**



**REDUCTOR DE PH LÍQUIDO**  
9713186  
Poco agresivo y totalmente eficaz. Envase de 5 L.  
**10'45**



**REDUCTOR DE PH LÍQUIDO QUIMICAMP**  
9713169  
Poco agresivo y totalmente eficaz. Envase de 5 L.  
**11'95**

## NOVEDAD



**REDUCTOR DE PH GRANULADO**  
23028865  
Recomendado para bajar pH cuando está por encima de 7.6. Envase de 8 kg.  
**21'95**



**REDUCTOR DE PH LÍQUIDO**  
9690832  
Para piscinas con sistema automático de reductor de pH. Envase de 20 L.  
**29'95**



**ELEVADOR DE PH LÍQUIDO DOSACLOR**  
9700795  
De acción inmediata. Envase de 6 L.  
**10'95**



**ELEVADOR DE PH LÍQUIDO**  
9713183  
6 L.  
**11'95**



**ELEVADOR DE PH**  
9713170  
Producto en base ac. sulfúrico al 15%. 6 l.  
**13'95**

## NOVEDAD



**ELEVADOR DE PH GRANULADO**  
23028866  
Recomendado para subir pH cuando esta por debajo mde 7.2. Envase de 6 kg.  
**19'95**

## ESPECIAL PISCINAS PEQUEÑAS



**FLOCULANTE**  
1013084  
Clarificante y floculante, 1 l.  
**4'95**



**INCREMENTADOR DEL PH**  
23022037  
Reduce el consumo de cloro. Especial para piscinas de liner. 1 Kg.  
**5'45**



**ALGICIDA**  
1013083  
Clarificante y floculante, no modifica el pH. Especial para piscinas de liner. 1 l.  
**6'45**



**REDUCTOR DEL PH**  
23022038  
Elimina la turbidez e incrementa la acción desinfectante del cloro. Especial para piscinas de liner. 1 Kg.  
**6'95**



**CLORO CHOQUE GRANULADO**  
1013082  
Tratamiento idela de arranque de campaña, Especial para piscinas de liner. 1 Kg.  
**9'95**



**CLORADOR RÁPIDO**  
23022041  
Pastillas de 20 gr de acción inmediata. Especial para piscinas de liner.  
**10'95**



**CLORADOR 4 ACCIONES**  
23022039  
Disolución lenta, tabletas de 20 gr, alto contenido en materia activa.  
**11'95**



**KIT CLORO + ANTIALGAS**  
23022042  
Previene la formación de algas en el agua, en el suelo y en las paredes de la piscina. Especial para piscinas de liner. 500 gr + 500 ml.  
**12'95**



**CLORO 5 ACCIONES**  
1013081  
Tabletas de 20 gr. Desinfecta, floculante, algicida, estabiliza el cloro u mantiene el pH. Especial para piscinas de liner. 1 Kg.  
**12'95**



**DOSIFICADOR AUTOMÁTICO 3 ACCIONES**  
23010725  
Desinfecta, floculante y algicida. Especial para piscinas de liner. 1 Kg.  
**17'95**

## Tratamiento piscinas sin filtración



**KIT 9700791**  
Algicida y cloro.  
**9'95**



**POOLPO'S PISCINAS 4 ACCIONES**  
Ideal piscinas elevadas. Mensual, desinfectante, antibacterias, antialgas y floculante. Sin manipulación directa del producto químico.

Piscinas  
9708065 0-10m<sup>3</sup> **21,95**  
9708064 10-20m<sup>3</sup> **25,95**



## Otros tratamientos

**natur**



**DESINCRUSTANTE NATAUR**  
9713187  
Superconcentrado. No usar en filtros, 5 l.  
**13'95**



**LIMPIADOR DE LA LINEA DE FLOTACION QUIMICAMP**  
13135  
1 l.  
**8'45**



**NOVEDAD**

**INCRUSTADOR ALCALINO EN POLVO**  
9648312  
Indicado para aumentar la calidad del agua y estabilizar los valores de pH bajos y rebeldes. Bote de 6 kg.  
**17'95**



**ABSORBENTE GRASA AGUA PISCINA** 9676282  
Absorbe aceites y cremas solares de la superficie.  
**11'95**



**GRE ANALIZADOR AGUA PH Y CLORO** 9685331  
Analizador de cloro/bromo + pH (Oto/Phenol).  
**6'45**



**GRE RECAMBIO REACTIVOS OTO Y PH.** 9685337  
Para piscinas y spas.  
**5'45**



**CLORO Y PH**  
9648310  
**8'95**



**TIRAS ANALIZADORAS DEL AGUA DE PISCINAS**  
1041456  
Cloro y cal, contiene 50 tiras.  
**4'95**



**AQUACHEK WHITE SALT**  
9657514  
Midelos niveles de sal (cloruro de sodio) de 400 a 7000 ppm.  
**15'95**



**GRE TERMÓMETRO PISCINAS**  
9685341  
Flotante.  
**3'95**

**GRE**  
**CEPILLO LINEA DE AGUA** 9655727  
**2'95**



**GRE**  
**CEPILLO PISCINA RECTO** 9655725  
De 20cm. Fijación sistema click.  
**3'75**



**GRE**  
**CEPILLO PISCINA CURVO** 9655726  
De 45cm. Fijación sistema click.  
**6'95**



**GRE**  
**CEPILLO GRAN FORMATO** 9680981  
Para limpiar el fondo de la piscina. Fijación sistema click. 48 x 18 x 9 cm.  
**9'95**



\*  
**GRE**  
**RECOGEHOJAS PLANO** 9655722  
Sin mango.  
**3'95**



\*  
**GRE**  
**RECOGEHOJAS PLANO GRAN FORMATO** 9680808  
Estructura reforzada. Fijación sistema click.  
**9'95**



**GRE**  
**RECOGEHOJAS PLANO** 9655723  
Con mango de 122 cm.  
**7'95**



**GRE**  
**RECOGEHOJAS + MANGO** 9685338  
Mango telescópico. Medidas Plegado: 95 x 29,5 x Ø 3 cm.  
**12'95**



**GRE**  
**RECOJEHOJAS DE SUPERFICIE** 9708191  
Fabricado en aluminio, mango de 160 cm de 5 secciones.  
**12'95**



\*  
**GRE**  
**RECOGEHOJAS DE FONDO** 9655724  
Fijación sistema click.  
**6'95**



\*  
**GRE**  
**RECOGEHOJAS ULTRABOLSA** 6988343  
Fijación sistema click.  
**7'95**



\*  
**GRE**  
**RECOGEHOJAS ULTRABOLSA GRAN FORMATO** 9680809  
Estructura reforzada, mayor resistencia y durabilidad. Fijación sistema click.  
**9'95**

### Mangos telescópicos

#### PÉRTIGAS FIJACIÓN CLIP



Aluminio anodizado.  
9621794 1,22 - 2,44m. 6989151 1,80 - 3,60m.  
**11'95 16'95**



**GRE**  
9696223  
Med. 1,35 - 2,40m, plegado 135cm. 2 tramos de 120 cm, Ø interior 30 mm.  
**15'95**



**GRE**  
Ergonómico de aluminio plateado.  
9685335 1,22 - 2,44m. 9685336 1,80 - 3,60m.  
**19'95 26'95**



**GRE**  
**LIMPIAFONDOS PISCINA MICRO VENTURI** 9656564  
Para conectar con la manguera. La suciedad se deposita en la bolsa filtrante, sin afectar al skimmer o al filtro.  
**12'95**



**GRE**  
**LIMPIAFONDOS PISCINA PARA MANGUERA JARDIN** 9676281  
Funciona por presión de agua de la manguera de jardín. No requiere depuradora. Incluye pértiga desmontable, ruedas y bolsa.  
**14'95**



\*  
**GRE**  
**LIMPIAFONDOS MANUAL TRIANGULAR ROTATIVO** 9699861  
Cepillos inferiores y laterales. Conexión manguera de aspiración de Ø32 mm - Ø38mm.  
**10'95**



\*  
**GRE**  
**LIMPIAFONDOS MANUAL** 9685333  
Forma ovalada y con cepillos en los laterales para facilitar el limpiado. Se conecta con el skimmer.  
**19'95**



\*  
**GRE**  
**LIMPIAFONDOS MANUAL ALUMINIO** 9685332  
Fabricado en aluminio, mayor durabilidad. Se conecta con el skimmer o la zona de aspiración.  
**36'95**



**PISCINAS** 9708214  
Escoba, cepillo de 45 cm, cucharilla de superficie, termómetro y estuche test cloro.  
**9'95**



**PISCINA AUTOPORTANTE** 9680766  
Analizador pH/Cl, cepillo, recogehojas, mango 1,20 m (3 tramos) termómetro tubular, dosificador y JET VAC ventury.  
**9'95**



**MANGUERA AUTOFLOTANTE AZUL**  
38mm, con racores de conexión.  
9707903 8 m **19,95**  
9707904 10 m **24,95**  
9707905 12 m **29,95**



**GRE**  
**UNION DOS MANGUERAS FLOTANTES PISCINA GRE** 9696192  
Apto para Ø 38mm y 32 mm.  
**3'95**



**GRE**  
**TERMINAL PARA MANGUERAS PISCINA FLOTANTES Ø 38** 9696191  
Conecta el limpiafondos a la tapa de aspiración del skimmer.  
**5'95**

**IRONSIDE®**

**NOVEDAD**

**ASPIRADOR LIMPIAFONDOS A BATERÍA**  
23025735

Potencia 40 W, 18V, batería de 2 Ah. Caudal máx. 4200 l/h. Tamaño máximo de grano 25 mm. Profundidad máxima de inmersión 3m.

**89'95**




**ASPIRADOR LIMPIAFONDOS A BATERÍA**  
Funciona por aspiración y se encarga de desincrustar y succionar la suciedad de la piscina.

**23004771** Mango telescópico hasta 239cm. **64,95**  
Piscinas hasta Ø 549cm. Caudal 45l/min.

**23000744** Mango telescópico hasta 280cm. **114,00**  
Piscinas hasta Ø 640cm. Caudal 64l/min.



**ASPIRADOR A BATERÍA PARA SPAS - POOL & SPA VAC**  
9707992

Ligero y manejable. Para piscinas y spas.

**114'00**



**ASPIRADOR ELÉCTRICO PARA PISCINAS**  
9707991

Ideal zonas escalonadas y difícil acceso. Inalámbrico, recargable (cargador incluido).

**199'00**



**LIMPIAFONDOS DE ASPIRACIÓN**  
9653883

Para piscinas elevadas. Con boquilla y cepillo + manguera 9 m + pértiga 6 secciones + 3 piezas de conexión.

**59'95**



**LIMPIAFONDOS AUTOMÁTICO**  
9644185

Por aspiración. Se conecta directamente al skimmer, compatible con bombas a partir de 1/3 cv. Incluye manguera de 6 m (en 8 tramos). Limpieza del fondo de la piscina.

**88'95**



**LIMPIAFONDOS AUTOMÁTICO**  
9688990

Sistema de membrana. Limpia el fondo y las paredes de su piscina. Sistemas de filtración potencia mínima de 0,5 cv.

**139'00**



**LIMPIAFONDOS PISCINA HIDRAULICO**  
9642

Para depuradoras con caudal entre 6.056 y 13.248 l/h. Incluye manguera de 6.5 m.

**59'95**



**ROBOT LIMPIAFONDOS HIDRAULICO DE LUXE**  
9704406

Automático, para piscinas elevadas. Capacidad para subir paredes y limpiar líneas de flotación.

**139'00**



**LIMPIAFONDOS HIDRAULICO MX8**  
9689891

Sistema de navegación X-Drive: limpia todas las zonas de la piscina. Sistema de desplazamiento por correas. Dos hélices de succión y una potente turbina de aspiración.

**399'00**

**Robots limpiafondos a batería**



**23004986**

Para piscinas de suelo plano. Ciclo de limpieza 50 minutos. Superficie de limpieza 50 m².

**159'00**



**23026142**

Con 2 cepillos inferiores, un sistema de filtración de 2 L y hasta 90 minutos de autonomía. Diseño ligero y de fácil manejo, para piscinas elevadas.

**189'00**



**23000172**

Para fondos planos de hasta 50m². Incluye batería recargable de litio. Autonomía 120 min.

**279'00**

**NOVEDAD**



**23039916**

Limpia suelo, paredes y línea de flotación, con tres motores de alto rendimiento, estacionamiento automático. Conectable a la APP.

**439'00**



**23004988**

Con 4 modos de limpieza. Limpia paredes, suelo y línea de flotación. Batería de larga duración y carga rápida, puede estar trabajando durante 120 minutos con una sola carga.

**495'00**

**NOVEDAD**



**23026143**

Superficies hasta 15 x 5 m. Compatible piscinas de agua salada. Sensores inteligentes, batería de litio, 2h30 de autonomía, cepillos delanteros y traseros y filtración de doble nivel.

**649'00**

**NOVEDAD**



**23028867**

8 modos de limpieza. Visión AI: sensores visuales avanzados, busca la suciedad y evita obstáculos. Filtración Ultra-Fina, caja de filtro de 180µm y filtro ultra-fino de 10µm, limpia grandes desechos, partículas finas.

**695'00**

**Robots limpiafondos eléctrico**



**ZODIAC®**

**9700784**

Para suelos y paredes. Ciclos de limpieza 2h30. Piscinas 48 m². Nivel de filtración: 100 µ. Longitud del cable: 16,5 m. Accesorios incluidos: Unidad de control.

**679'00**



**ZODIAC®**

**9707994**

Entrada de succión ancha para la recogida de desechos grandes. Se adapta a todo tipo de piscinas. Bomba de 13m³/h.

**999'00**



**ZODIAC®**

**1012199**

Aspiración ciclónica ultra potente, con boca extra ancha y filtro de 5L. Apto suelos, paredes y línea de agua. Dos ruedas motrices. Longitud del cable 18m. 43 x 48 x 27cm.

**1.099'00**



**Bestway**

**SISTEMA DE FILTRADO COMPACTO CON BOMBA, PROGRAMADOR Y FILTRO**

Incluye: válvula de 6 posiciones, prefiltro, programador (tiempo máximo: 12 horas) y manómetro, tubos: 38 mm.

Referencia	Caudal máx.	Dept. arena	Piscinas	PVP
23004772	2.000l/h.	12Kg	17.000L	<b>119,00</b>
9696205	7.900l/h.	23Kg	30.000L	<b>219,00</b>
9696206	10.500l/h.	35Kg	40.000L	<b>199,00</b>



**Bestway**

**DEPURADORA DE ARENA**

Válvula multiposición de 6 vías, Bomba con un enchufe RCD. Conexión de 38mm rosca.

Referencia	Caudal máx.	PVP
9707840	8.327l/h.	<b>189,00</b>
9707841	11.355l/h.	<b>229,00</b>

**IRONSIDES®**

**DEPURADORA DE ARENA 23004269**

Presión de trabajo automática. Con motor de aluminio de 550 W, caudal a través del filtro de arena 7.000 l/h. Altura máxima de bomba 12 m.

**7000L/h**

**159'00**



**DEPURADORA DE CARTUCHO TIPO H**

9676892  
Potencia 30 W. Capacidad para filtrar 1.250 l/h, utiliza cartuchos de Tipo H (incluye 1 cartucho), conexión de 32 mm de Ø. Para piscinas hasta 7.900 litros.

**38'95**



**DEPURADORA DE CARTUCHO TIPO A**

9676890  
Potencia 99 W. Capacidad para filtrar 3.778 l/h, utiliza cartuchos de Tipo A (incluye 1 cartucho), conexión de 32 mm de diámetro. Para piscinas hasta 21.000 litros.

**59'95**



**INTEX**

**FILTRO CARTUCHO PARA DEPURADORA TIPO H**

9676893  
Para depuradora de 1.250l/h.

**2'95**



**INTEX**

**FILTRO CARTUCHO PARA DEPURADORA TIPO A**

9676891  
Altura 20 cm, Ø ext. 10,5cm interior 5cm.

**3'95**



**FILTRO DE CARTUCHO BESTWAY**

Referencia	TIPO	Depuradoras	PVP
9635273	<b>TIPO I</b>	2 filtros. 1249 l/h.	<b>8,45</b>
9706304	<b>TIPO II</b>	2 filtros. 2.006 y 3.028 l/h.	<b>8,95</b>
9706305	<b>TIPO III</b>	5.678 l/h	<b>3,95</b>
1002398	<b>TIPO III</b>	9.463 l/h	<b>8,95</b>

**Sistema ECO de Electro oxidación catalítica**



**SISTEMA CLORACION SALINA KRYSAL**

9709001  
Premontado, muy fácil instalación, se coloca como un bypass a la salida de la bomba. Convierte la sal de piscinas en cloro desinfectante. Piscinas de 17.000l.

**59'95**



**NOVEDAD**

**SONDA MEDIDORA DE PH**

23025718  
Bomba peristáltica reguladora de PH independiente con caudal de 1,5l/h con sonda de PH, collarines y sobres de calibración incluidos.

**295'00**

**CLORADOR SALINO BSV**

Fácil instalación con producción regulable y célula bipolar en línea de alta eficiencia energética.

23025719 15gr.

**695'00**

23025720 25gr.

**895'00**



**INTEX MANGUERA PARA DEPURADORA CARTUCHO**

9680048 1,5 m de Ø 32 mm. Sin rosca **4,95**  
9680049 1,5 m de Ø 38 mm. Con rosca **9,95**



**BESTWAY MANGUERA PARA DEPURADORA CARTUCHO**

9712498 3 m de Ø 32 mm Sin rosca **8,95**  
9712499 3 m de Ø 38 mm. Con rosca **18,95**



**CONECTOR MANGUERA**

9713122  
Set 2 piezas, conecta mangueras de 38 a valvulas de piscina de 32 mm.

**6'95**



**BESTWAY SKIMMER DE SUPERFICIE PARA PISCINAS TUBULARES**

9704149  
Forma muy efectiva de limpiar los desechos de su piscina desmontable. Simplemente se engancha en el interior de su piscina, cerca de la entrada de succión. Acóplelo a su depuradora de cartucho para residuos.

**22'95**



**ARENA SILICE FINA 25 KGS**

9702344  
Aplicación para depuradoras de piscina. Material libre de impurezas.

**8'95**



**SAL VACUUM**

9634214  
Especial piscinas es un producto sin insolubles y con una pureza de ClNa del 99,8%. No ensucia la piscina.


**11'95**



**VIDRIO FINO PARA FILTRO DE PISCINAS**

20KG  
9685753  
Reduce el número de lavados del filtro y el tiempo de filtrado. Ahorro de energía/económico.

**16'95**



**Bestway**

**ESCALERA PARA PISCINAS 1005366**  
Fabricada con tubo galvanizado resistente y peldaños de plástico reforzado. Medida 84 cm.

**44'95**



**Bestway**

**ESCALERA PARA PISCINAS 9663386**  
Tubo galvanizado resistente y peldaños de plástico reforzado. Altura hasta 107 cm.

**61'95**

**1006466**  
Altura hasta 122 cm.

**84'95**

Frontal extraíble para seguridad infantil



**Bestway**

Frontal extraíble para seguridad infantil

**ESCALERA PARA PISCINAS**

Tubo galvanizado resistente y peldaños de plástico reforzado.

**9663389**  
Altura hasta 132 cm.

**89'95**



	A	B	C	D	E	F	G
	650	600	250	1590	200	470	1240
	650	600	250	1840	200	470	1490

**ESCALERA DE ACERO ESTANDAR**

Con tres peldaños. Totalmente pulida y con anclajes inox.

**9662005**  
3 peldaños.

**219'00**

**9662006**  
4 peldaños.

**239'00**



**BOMBA PARA VACIADO DE PISCINAS 1000027**

Vacía fácilmente la piscina. Incluye manguera de 5 m. Capacidad de vaciado 3.028 l/h.

**64'95**



**CALENTADOR PARA AGUA DE PISCINAS 9712500**

Potencia 2.800 W a 20°C aumenta la temperatura entre 0,5- 1,5°C/h dependiendo del volumen del agua. Compatible con piscinas de Ø 457cm o menores, con volumen de agua de entre 1.520 y 17.000l. Hidrobombas de caudal de 3.785l/h y menores.

**139'00**

**ESPA LEADER**

**BOMBA DE PISCINA SIROCCO**

Muy silenciosas. Diseño avanzado del cuerpo de bomba que permite mejorar el rendimiento con un menor consumo eléctrico. Con prefiltro tapa transparente. Autoaspirante hasta 4 mts. con racores de aspiración e impulsión para conexión incluidos.



Referencia	Modelo	Motor	Caudal máx.	PVP
9704360	75 15M	230V, -0,5 HP	15m³/h	<b>229,00</b>
9704361	100 18M	230V, -1,00 HP	18m³/h	<b>239,00</b>

**NOVEDAD**

**BOMBA DE PISCINA AUTOASPIRANTE MONOFASICA**

Silenciosa, protección IP55.



Referencia	Altura máxima de succión	Motor	PVP
23026020	2,5m	230V, -0,75 HP	<b>219,00</b>
23026021	2,5m	230V, -1,00 HP	<b>249,00</b>

**Iluminación jardín**



**LAMPARA LED BLANCA 9704822**

135 leds, ideal para la sustitución de la lámpara 300VA incandescente.

**54'95**

**LAMPARA LED 16 COLORES CON MANDO A DISTANCIA 9700796**

180 leds, 16 colores fijos que incluye el blanco y 5 programas automáticos.

**79'95**

LED

**Reparadores piscina**



**SET DE PARCHES AUTOADHESIVOS 1005367**

6,55 pulgadas cuadradas (42,3 cm²). 10 unidades.

**1'95**



**SET DE PARCHES DE REPARACIÓN DE PINCHAZOS BAJO EL AGUA 9707842**

10 parches.

**3'95**

**FILM REPARADOR DE PVC PARA LINER DE PISCINAS ELEVADAS 9656582**


Repara de forma rápida y sencilla pequeños desgarros o pinchazos. 5 films, autoencolados.

**5'95**



## Cobertor solar para piscinas

**Bestway**



Referencia	Medidas	PVP
1042385	404/ 412 x 201cm.	<b>22,95</b>
1042383	732 x 366 y 640 x 274cm.	<b>54,95</b>

Referencia	Medidas	PVP
9707843	Ø 244 cm.	<b>9,95</b>
9707844	Ø 305 cm.	<b>21,95</b>
9707845	Ø 366 cm.	<b>28,95</b>
9707846	Ø 457, 427 y 396 cm.	<b>36,95</b>
9713123	Ø 488 y 457 cm.	<b>39,95</b>
9713124	Ø 549 cm.	<b>49,95</b>



## Cobertor para piscinas marco metálico



Referencia	Tipo piscina	PVP
9640928	Ø 244 cm.	<b>8,95</b>
1001206	Ø 401 cm.	<b>18,95</b>
1042384	Ø 427 cm.	<b>22,95</b>
9707850	Ø 457 cm.	<b>24,95</b>
1042400	Ø 488 cm.	<b>33,95</b>
1042401	Ø 549 cm.	<b>44,95</b>



Referencia	Tipo piscina	PVP
9707855	Pared metálico. 282 x 196 cm.	<b>18,95</b>
9707856	Pared metálico 412/404 x 201 cm.	<b>22,95</b>



Referencia	Tipo piscina	PVP
1006535	Pared metálico. 305 x 184 cm.	<b>24,95</b>
9707854	Pared metálico. 427 x 250 cm.	<b>29,95</b>

## Cobertor invierno para piscinas

**INTEX**



Para piscinas metal frame INTEX.

Referencia	Tipo piscina	PVP
9695406	Ø 305 cm	<b>19,95</b>
9695407	Ø 366 cm	<b>24,95</b>



**Bestway**




Referencia	Med. marco metálico	PVP
9707851	221 x 150 cm.	<b>11,95</b>
1006463	259 x 170 cm.	<b>12,95</b>
9707852	300 x 201 cm.	<b>14,95</b>
9707853	400 x 211 cm.	<b>19,95</b>

## Protección suelos para piscinas




**SET DE PROTECTOR SUELO PARA PISCINAS**  
9 piezas de polietileno esponjoso.

9707859	50 x 50cm	Azul	<b>16,95</b>
9707860	78 x 78cm	Verde	<b>34,95</b>



**BESTWAY**  
**TAPIZ DE SUELO PROTECCIÓN PISCINAS**

9707857	396 x 396 cm	Hasta 366 cm	<b>19,95</b>
9707858	488 x 488 cm	Hasta 457 cm	<b>21,95</b>



**BALDOSA DE GOMAEVA 9712426**

Con diseño hierba. Para protección suelo piscinas, inflables, etc. 60x60x1 cm. 4 piezas.

**15,95**



**DUCHA DE JARDIN CON PINCHO**  
9705873  
Cabezal regulable.  
**19'95**

**natur**



**DUCHA DE EXTERIOR CAMPING Y JARDIN**  
9684927  
Regulable, con soporte plegable.  
**22'95**

**GARDENA**



**DUCHA GARDENA TRIO**  
8655834  
960-20. 2tipos de chorro, regulable en altura 165-235cm, cabezal extraible y flexible conectado a una manguera de 1,3mt.  
**66'95**

**Gre**



**DUCHA SOLAR**  
9696494  
Fabricada en PVC. Con depósito de agua de 9 litros.  
**129'00**



**DUCHA SOLAR 23LT 2M DE ALTO**  
9642213  
Capacidad 23 l, alto 2 m. Grifos de agua fría y caliente. Tuberías interiores soldadas y cuerpo de ducha PVC. Ø 11x220cm Peso 10 kg.  
**139'00**

**GRE**



**DUCHA SOLAR JARDIN**  
9653884  
Capacidad 20 litros. Fabricada en PVC. La conexiones a manguera de jardín standard con un adaptador ya incluido.  
**159'00**



**DUCHA SOLAR CON LAVAPIES**  
9676916  
Fabricada en PVC de gran calidad con un depósito de agua de 35 litros, lavapies incluido. Altura: 2.10m . Ø 250 mm. Tapón de vaciado. Pletina y tornillos.  
**189'00**

**GRE**



**DUCHA JARDIN SOLAR**  
9704432  
fabricada en PVC negro y frontal plateado, con grifo monomando acero inoxidable + tapa pie. Capacidad 40 l. Con grifo lavapiés. 34x26,4x222 cm.  
**299'00**

**Nebulizadores**



**NEBULIZADOR CON PROGRAMADOR**  
9708459  
10m de tubería, 8 toberas de nebulización de latón y todos los accesorios necesarios para su instalación. Presión mínima recomendada 3,5 bar. Compatible con otros kits.  
**74'95**

**GARDENA**



**BRUMIZADOR GARDENA CITY GARDEN** 9696199  
10 m de manguera, 7 microbrumizadores, 1 válvula de control, 13 uniones, un conector de manguera y un Programador de riego Easyplus.  
**104'00**

**GARDENA**



**NEBULIZADOR ELECTRICO FOGGY HOME** 9701249  
Fácil instalación, superficie de hasta 35 m2, permite un perfecto nebulizado del agua "sin goteo". Bomba de 40 bar y programador de tiempos, poco nivel de ruido. Incluye bomba y 10 metros de tubería con 6 nebulizadores.  
**249'00**

# RIEGO

## Depósitos, recuperación de agua de lluvia



**DEPÓSITO PARA AGUA REDONDO**  
Color verde. El depósito incluye tapa y grifo.

Referencia	Capacidad	Medidas	PVP
9635628	210 L	80x Ø 77 cm	<b>36'95</b>
9645491	310 L	94x Ø 80 cm	<b>59'95</b>
9688849	510 l.	110x Ø 100 cm	<b>94'95</b>



**DEPÓSITO PARA AGUA POTABLE REDONDO**  
23000460  
Capacidad 510 L. Color verde. El depósito incluye tapa y grifo. Alto 100 cm; Ø máx. 100 cm.

**134'00**



**FILTRO PARA BAJANTE REDONDO**  
9653216  
Tubo de conexión y broca de corona para perforar la bajante. De fácil instalación. Filtra la suciedad del tejado, conecta el bajante con el depósito y funciona de rebosadero.

**46'95**



**FILTRO PARA BAJANTE RECTANGULAR**  
9672388  
Filtro de bajante rectangular y ovalado, para bajantes de 60x80, apto para superficies de recogida de máximo 50 m². Salida lateral de 1" contubo incluido. Función verano/invierno.

**46'95**



**DEPÓSITO PARA AGUA RECTANGULAR**  
Color verde. El depósito incluye tapa, grifo.

Referencia	Capacidad	Medidas	PVP
9663028	203 L	82x70x66 cm	<b>49'95</b>
9635629	300 L	92x80x66 cm	<b>64'95</b>



**DEPÓSITO PARA AGUA RECTANGULAR GRAFITO**  
23000459  
Capacidad 300 L, color verde. El depósito incluye tapa, grifo y varillas de refuerzo. Alto 92 cm, largo 80 cm y ancho 66 cm.

**64'95**



**DEPÓSITO PARA AGUA DECORATIVO**  
23000462  
Capacidad 220L, con función macetero. Color gris grafito decorativo. Incluye grifo para salida inferior del agua.

**195'00**



**DEPÓSITO PARA AGUA ANFORA**  
Color terracota. Viene preparado con 1 salida de agua para el grifo, no incluido.

Referencia	Capacidad	Medidas	PVP
9653217	300 l.	129 x Ø68cm	<b>209,00</b>
9653218	500 l.	150 x Ø79cm	<b>289,00</b>



**NOVEDAD**

**DEPÓSITO PARA AGUA DECORATIVO**  
23004801  
Capacidad 500 litros. Incluye grifo de plástico dorado y rosca de 3/4" para conectar el grifo. Imitación grafito. Fabricado con material 100% reciclado.

**279'00**



**DEPÓSITO PARA AGUA DECORATIVO**  
23000438  
Capacidad 500 L. Incluye grifo de plástico dorado y rosca de 3/4" para conectar el grifo. Depósito de agua de lluvia elegante y estilizado con una moderna decoración frontal en piedra. Fabricado con material 100% reciclado.

**279'00**

**DEPÓSITO DE AGUA POTABLE IBC**  
9663041  
Capacidad 1000 litros. Cuerpo de polietileno de alta densidad. Jaula de acero galvanizado. Con válvula 2" y tapón. 120x100x117,5 cm.

**499'00**





**KIT DE RIEGO GOTA A GOTA** 9648537  
25 Metros de microtubo de 4 mm. 1 adaptador de grifo 3/4 x 4 mm. 1 reductor de presión 3/4 3 tes de 4 mm. 4 cruces de 4 mm. 12 gotero Astadrip con estaca. 1 programador de grifo C4099.

**44'95**



**KIT RIEGO BALCÓN CON BOMBA PROGRAMABLE** 9695944  
Con batería de litio recargable. Válido hasta para 10 macetas. Se adaptada a cualquier depósito, garrafa, botella, etc.. Ideal para riego vacacional y balcón se carga con un USB.

**49'95**



**3+1 GRATIS**  
**AQUA CONTROL CONO CERÁMICO RIEGO MACETAS** 9676942  
Ideal para períodos de ausencia a corto y largo plazo. Conveniente para una diferencia de nivel entre la planta y el depósito de agua aproximadamente de 30 cm.

**4'45**



**De 15 a 30 días sin regar**  
**FLOWER AQUAPLANT COMPLET GEL** 9653619  
150 ml. proporciona el agua y los nutrientes necesarios para la supervivencia de nuestras plantas.

**1'65**



**NOVEDAD**

**MEDIDOR DE HUMEDAD PARA PLANTAS**  
Se puede usar en todo tipo de variedades y sustratos.  
**23025752 T. "M"**, macetas de Ø10,5-18cm.  
**6'45**  
**23025751 T. "L"**, macetas de Ø18-36cm.  
**7'45**



**REGADERA PLASTICO**  
Color naranja.

Referencia	Medidas	PVP
9689799	3,5 L.	<b>2,95</b>
9689800	7 L.	<b>3,95</b>
9689801	10 L.	<b>4,95</b>



**CUBO GALVANIZADO** 9700981  
10 L., con agarredero de madera en el asa. 330x290x290 mm.

**5'95**



**CUBO GALVANIZADO CÓNICO**  
Asa Lisa.

Referencia	Capacidad	Medidas	PVP
9650836	8L	Ø 27,5x22 cm	<b>10'95</b>
9696496	10 L	Ø 30x23 cm	<b>11'95</b>
9696497	12 L	Ø 32,5x24 cm	<b>12'95</b>



**Tubería baja presión**



**TUBERÍA POLIETILENO PARA RIEGO POR GÓTEO**  
Presión 4 bar.

Referencia	Medidas	Color	PVP
9686029	Ø 16 mm / 25 m	Negro	<b>6'95</b>
9712569	Ø 16 mm / 25 m	Marrón	<b>8'95</b>
9686030	Ø 16 mm / 50 m	Negro	<b>12'95</b>
9712570	Ø 16 mm / 50 m	Marrón	<b>16'95</b>
9686028	Ø 16 mm / 100 m	Negro	<b>22'95</b>



**MICROTUBO FLEXIBLE PARA GÓTEO**  
Color negro.

Referencia	Medidas	PVP
9686079	Ø 4 mm / 15 m	<b>5'45</b>
9686080	Ø 4 mm / 25 m	<b>7'45</b>
9686081	Ø 4 mm / 50 m	<b>14'95</b>



**TUBERÍA NEGRA MICRO RIEGO**  
Con goteros plano turbulentos cada 33 cm. Ø 16 mm. 25 m.

**6'95**

9686077 Negro.  
9686078 Marrón.



**TUBERÍA MARRÓN BICAPA** 9712567  
Con goteros plano autocompensante cada 33 cm. Ø 16 mm. 100 m.

**44'95**



**MANGUERA POROSA 15 MM 15 M + CONECTORES** 9680819  
Presión máx. 5 bar. Caudal 500 ml. / min/m. Instalación sobre el terreno o enterrado.

**19'95**



**PROGRAMADOR 4 ZONAS** 9690113  
2 programas independientes. 3 arranques (por día y programa). 24V con transformador incluido. Conector para sensor de lluvia. Tiempo de riego de 1-10h

**54'95**



**ROSCA HEMBRA 1"** 9686082  
Con control caudal. Nylon+fibra de vidrio. Solenoide 24V. Caudal máx. 94,5L/min. Presión mínima hasta 17bar. Incorpora filtro.

**15'95**



**DIFUSOR AQUA CONTROL**  
Conexión: 1/2" tobera regulable (de 25 a 360). Presión de ejercicio: de 0,7 a 6 bar. Alcance: de 2 a 4 m. Medidas: Cerrado 11 cm. Abierto 17 cm.

8427276  
Emerge 6 cm.  
**4'95**  
9636739  
Emerge 10 cm.  
**4'95**



**TURBINA** 9635439  
Alcance de 4 a 9 m.  
**17'95**  
9635440  
Alcance de 8 a 13 m.  
**18'95**



**ASPERSOR DIFUSOR CON TOBERA REGULABLE**  
Boquilla regulable 0-360°. Etiquetado unitario en caja.  
9690135  
Difusor de 6 cm, alcance de 2 a 4 m.  
**2'95**  
9690136  
Difusor de 10 cm, alcance de 2 a 5 m.  
**3'25**



**ASPERSOR EMERGENTE HUNTER** 23000407  
H 3/4".  
**15'95**





**PROGRAMADOR DE RIEGO ANALÓGICO**  
9680591  
Duración del riego: desde 0 hasta 120 min. Incluye adaptador para conector rápido. Funciona a presión 0.  
**9'95**



**PROGRAMADOR DE RIEGO ANALÓGICO**  
9679607

Conexión: 3/4". Mecanismo interno de bola. LED: indicador de carga de la batería. Dos diales para fijar intervalo y duración de riego. ES estanco.

**22'95**



**PROGRAMADOR DE RIEGO ANALÓGICO**  
9707989

Fácil y rápida programación. Hasta 8 bares de presión.

**24'95**



**CLAYER PROGRAMADOR DE RIEGO ANALÓGICO**  
1000172

Cuenta con 110 opciones. Duración tiempo de riego de 1 a 120 min. Frecuencia de riego de 1 hora a cada 7 días. Trabaja entre 0,5 y 12 bares.

**28'95**



**CLAYER PROGRAMADOR DE RIEGO ANALÓGICO**  
5581237

Modelo LOGICA, con 15 programas prefijados que se seleccionan girando el monomando. Presión de trabajo de 0,1 a 12 bares.

**35'45**



**NOVEDAD**



**PROGRAMADOR DE RIEGO ANALÓGICO EASY**  
23025700

Con 17 programas prefijados que se seleccionan girando el monomando. Función manual de riego. Panel de control desconectable.

**37'95**



**PROGRAMADOR DE RIEGO ANALÓGICO 2 VÍAS**  
9657708

Cada zona dispone de programación independiente utilizando un sólo grifo. Mecanismo de bola. Conexión 3/4". Presión funcionamiento 0,5-6 bar.

**38'95**



**NOVEDAD**



**PROGRAMADOR DE RIEGO ANALÓGICO EASY PLUS**  
23025701

Configuración flexible con función de irar y apretar. Función manual de riego. Panel de control desconectable.

**42'95**



**PROGRAMADOR DE RIEGO DIGITAL**  
9707988

Programación al detalle. Permite elegir día, tiempo de regado, hora de inicio, descansos y frecuencia. Válvula apertura solenoide a 0,50 bar.

**34'95**



Amplia pantalla

**PROGRAMADOR DE RIEGO DIGITAL AQUA FULL VISION**  
9708152

Pantalla digital amplia, programación simple y flexible. Duración del tiempo de riego hasta 5 horas. Resistente e impermeable. Presión de trabajo: 1 - 8 Bar.

**36'95**



**PROGRAMADOR DE RIEGO DIGITAL GARDENA FLEX**  
9695095

Configuración flexible con función de girar y apretar. Función manual de riego. Panel de control desconectable.

**56'95**



**CLAYER PROGRAMADOR DE RIEGO DIGITAL "AQUAUNO VIDEO2"**  
9680353

Automático de 1 vía. Efectúa hasta 2 riegos al día. Fácil programación con 2 botones. Presión de trabajo de 0,1 a 12 bar.

**59'95**



**PROGRAMADOR DE RIEGO DIGITAL GARDENA SELECT**  
9695923

Tres programas diferentes e intuitivos con un sólo botón. Función manual de riego. Panel de control desconectable para quitarlo fácilmente del grifo.

**64'95**



1. Adaptador riego rápido latón hembra. 1001161 1/2". 1'95 1001160 3/4". 2'25 1001162 1". 2'95 2. Adaptador riego rápido latón macho. 9716677 1/2". 2'45 1001163 3/4". 2'25
3. 1001166 Conector riego rápido standard latón 1/2". 4'95 1001167 3/4". 5'95 4. 1001164 Conector rápido stop latón 1/2". 5'95 1001165 3/4". 6'95 5. 1001170 Manguito unión rápida latón. 2'45 6. Reparador manguera latón 1001168 1/2". 5'45 1001169 3/4". 7'95 7. 9716678 Distribuidor 2 vías latón. 22'95 8. 9716679 Distribuidor 3 vías latón. 27'95 9. 1001172 Lanza latón con regulador y conector rápido. 5'95 10. 1001171 Kit de riego latón lanza adaptador de grifo y 2 conectores rápidos. 18'95

**natuur**



1. Adaptador grifo rosca hembra 9707961 1/2-3/4". 1'45 2. 9707962 3/4". 1'55 3. 9707969 Adaptador grifo rosca macho 3/4". 1'45 3. Conector enlace rápido 9707964 15 mm. 2'45 9707967 19 mm. 2'95 4. 9707965 Conector aquastop enlace rápido 15 mm. 2'75 9707968 19 mm. 3'45 5. 9707972 Conector manguera espiral 9 mm. 2'35 6. 9707963 Conector de prolongación 1'55 7. 9707966 Derivación conexión manguera Y. 1'95 8. Reparador manguera 9707970 15 mm. 2'25 9707971 19 mm. 2'45 9. 9707982 Distribuidor 2 vías 1-3/4". 8'95 10. 9707981 Distribuidor 4 vías 1-3/4". 9'95 11. 9707973 Lanza riego regulable. 2'95 12. 9707974 Lanza riego multifunción. 4'45 13. 9707975 Pistola riego regulable boquilla jet. 5'95 14. 9707976 Pistola riego rociador multifunción 8 jets. 6'45 15. 9707979 Pistola riego metal boquilla jet. 15'95 16. 9707980 Pistola riego rociador 10 jets. 12'95 17. 9707977 Pistola regulable + 3 conectores 15 mm. 9'95 18. 9707978 Pistola rociadora + 3 conectores 15 mm. 9'95



1. Lanza riego. 9675934 Gran alcance. 9'45 2. 23025703 PISTOLA CLASSIC. Dos tipos de chorro; concentrado y Rocidado. Función de bloqueo Automático. Resistente a las heladas. 15'95 3. 23025705 PISTOLA MULTIFUNCION CLASSIC. 4 tipos de chorro: Concentrado, abanico, sin presión y Max Jet. Función de bloqueo automático. Resistente a las heladas. 19'95 4. 9675938 Kit completo de riego 13-15 mm. 17'95 5. Macho 9675925 Para grifo 16,7 mm rosca h 21 mm 1/2". 3'95 9675926 Para grifo 21 mm rosca h 26,5 mm 3/4". 3'95 9675927 Para grifo 26,5 mm rosca h 33,3 mm 1". 4'45 6. 3470576 Adaptador rosca macho 3/4" plástico. 4'95 7. 3470172 Conector rosca 6'95 8. 9675930 Conector stop manguera 13-15mm. 6'95 9. 9675931 Conector rápido. 19 mm. 7'95 10. Conector rápido stop manguera 9675928 Ø int. de 13-15 mm. 8'45 9675929 Ø int. de 19 mm. 9'45 11. 3470778 Conector rápido manguera profi-system ø 19 mm 3/4". 4'45 12. Reparador para manguera 9675932 Ø int. de 13-15 mm. 6'45 9675933 Ø int. de 19 mm. 7'45 13. 9608786 Distribuidor dos vías. 15'95 14. 9632513 Distribuidor de riego 2 vías. 28'95 15. 9632514 Distribuidor de riego 4 vías. 39'95

**natuur**



**PINCHO PARA ASPERSOR DE RIEGO OSCILANTE**  
1001175  
**2'95**

**IRONSIDE®**



**NOVEDAD**  
**ASPERSOR CABEZAL IMPACTO**  
23024789  
**3'45**



**NOVEDAD**  
**ASPERSOR CABEZAL IMPACTO**  
23024790  
Con piqueta.  
**4'45**

**natuur**



**ASPERSOR CABEZAL METALICO**  
1001174  
Con riego sectorial.  
1/2 1. 7 Atmosferas.  
**9'95**

**natuur**



**ASPERSOR OSCILANTE**  
9707990  
**12'95**



**GARDENA**  
**ASPERSOR GARDENA**  
9699500  
Adaptable a jardines de 90 a 220 M². Alcance de ancho hasta 13 metros y de largo hasta 17 metros. Alcance de largo regulable.  
**26'95**



**GARDENA**  
**2 ASPERSOR CIRCULAR GARDENA**  
8125364  
Funcionamiento en continuo, con estacas para no permitir movimiento de aspersor por la presión.  
**26'95**

Sin manguera

**IRONSIDE®**

**CARRO PORTAMANGUERA 9716875**

Fabricado en plástico. Para manguera de 1/2" x 25 m. Para manguera de 5/8" x 20 m.

**19'95**



**CARRO PORTAMANGUERA AQUAVIVA 23004423**

Estructura de aluminio, capacidad para 60 m de manguera de 12.5 mm. Incluye un conector para la manguera. No incluye manguera.

**31'95**



**CARRO GARDENA AQUAROLL 9690564**

Capacidad: 13 mm (1/2") 40 m; 15 mm (5/8") 30 m; 19 mm (3/4") 25 m.

**56'95**



**CARRO PORTAMANGUERA ACERO ZINCADO 9704213**

Para 50m de manguera 1/2".

**57'95**

9694511  
Para 110m de manguera 1/2" / 90m manguera 3/4".

**89'95**



**IRONSIDE®**

**CARRO PORTAMANGUERA METÁLICO PROFESIONAL 9712386**

Capacidad de 70 m con manguera de 15 mm o 19 mm de diámetro. ruedas de 200 mm, mango de agarre suave. Conectores de plástico. No incluye manguera:

**78'95**



**CARRO PORTAMANGUERA DE SUELO 1041259**

Fabricado en acero y acabado barnizado. Para 80 m de manguera de 1/2 ó 50 m de 3/4.

**89'95**



**CARRO PORTAMANGUERA METAL AQUAROLL L 9695082**

Capacidad 13 mm (1/2") 100 m, 15 mm (5/8") 80m, 19 mm (3/4") 50 m. Manivela metal, manillar de altura ajustable, conexión inclinada de la manguera, sistema anti-goteo, manivela lateral de libre movimiento. Con guía de manguera incluido.

**139'00**



**GARDENA**

**IRONSIDE®**

**CARRO PORTAMANGUERA METÁLICO PROFESIONAL 9712387**

Gran estabilidad gracias a la forma del marco. Capacidad de manguera de longitud 70 m con manguera de 15 mm o 19 mm de diámetro. Ruedas de 200 mm. Incluye manguera.

**169'00**



Con manguera

**IRONSIDE®**

**CARRO PORTAMANGUERA EQUIPADO 9716876**

Con 20 m de manguera de 15 mm.

**44'95**



**HOZELOCK CARRO PORTAMANGUERA EQUIPADO 9685486**

Con 30 m de manguera reforzada de 4 capas y Ø de 15 mm. Contiene 1 lanza de riego, 2 conectores rápidos, 1 conector aquastop y un conector de grifo.

**64'95**



**IRONSIDE®**

**CARRO PORTAMANGUERA EQUIPADO METALICO 9694532**

Con una manguera de 20 m y accesorios. Presión de funcionamiento 8 bar.

**69'95**



**CARRO EQUIPADO GARDENA 9695926**

Con 20 m de manguera Classic, 13 mm(1/2") de piezas Original GARDENA System y Lanza rociadora.

**69'95**



**GARDENA**

**CARRO PORTAMANGUERAS EQUIPADO 23028813**

Manguera Karcher de 20 m, accesorios de riego y boquilla, así como asa ajustable en altura.

**74'95**



**KÄRCHER**

**CLABER CARRO PORTAMANGUERA EQUIPADO 9630954**

Incluye: 25 m de manguera de alta calidad y Ø 5/8" (15mm), 4 conectores automáticos, 1 lanza y 1 conector de grifo.

**79'95**



SopORTE manguera

**natuur**



**SOPORTE DE PARED PARA MANGUERA**  
9707987  
Fabricada en PVC, color negro.  
**2'95**



**SOPORTE MANGUERA ACABADO METALICO**  
9712430  
Incluye material de montaje. 29x12 cm.  
**4'95**

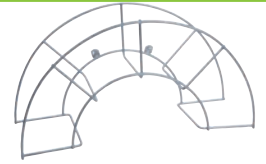
**GARDENA**



**COLGADOR MANGUERA PARED**  
9678099  
Capacidad 25m, Ø 15mm.  
**8'95**



**COLGADOR MANGUERA PARED** 9688748  
Incluye 1 conector manguera y accesorios para colgar. Para 30 m de manguera.  
**46'95**



**SOPORTE MURAL MANGUERA**


Referencia	Medidas	Para manguera	PVP
9626591	40x14 cm	25m de 9"	<b>13'95</b>
9642352	Acero con resina	25 m x Ø15 mm	<b>14'95</b>
9653193	36x12cm	25m de 12"	<b>15'95</b>
9647928	Acero con resina	25 m x Ø19 mm	<b>19'95</b>
9685121	Acero inox	25m de 12"	<b>24'95</b>
9685623	Acero con resina	50 m de 1"	<b>28'95</b>
9675178	Acero inox	Grande. 25m de 12"	<b>39'95</b>

**IRONSIDE**



**NOVEDAD**

**SET MICRO REEL**  
23024788  
Incluye manguera de 10 m, 2 conectores de manguera de 5/16", 1 adaptador de grifo de 1/2" y 3/4", 1 boquilla para manguera, y soporte de montaje en la pared.  
**31'95**



**PORTAMANGUERA COMPACTO**  
9653659  
Con asa retráctil. Se puede colgar a la pared. Incluye: 10 m de manguera de 9-13 mm, 1 conexión de grifo de 3/4" con reducción de 1/2", 2 conectores automáticos y 1 pistola multifunción.  
**32'95**

**NOVEDAD**

**GARDENA**



**PORTAMANGUERA PORTATIL**  
23025706  
Con 10m + 1.5m de manguera de alta calidad, manivela cómoda y plegable. Con Pistola rociadora incluida.  
**59'95**

Carretes de manguera



**HOZELOCK CARRO PORTAMANGUERA MURAL**  
9630951  
Incluye 25 m de manguera de 12,5mm, 1 boquilla, 2 conectores para manguera, 1 junta, 1 conector de 1/4" y 1/2" para grifo.  
**67'95**

**IRONSIDE**



**CARRETE DE MANGUERA AUTOMÁTICA**  
9704459  
Ø de la manguera: 1/2" (20 m). Accesorios: conectores rápidos + boquilla regulable. Soporte de montaje giratorio de 180°.  
**69'95**



**CLABER PORTAMANGUERAS AUTOMÁTICO ROTORROLL**  
1011948  
Incluye 20 m de manguera Claber. Incluye 30 m de manguera Claber.  
**139'00** **199'00**



**HOZELOCK AUTOREEL**  
Su nuevo sistema de fijación mural permite colgarlo y descolgarlo más fácilmente y la posibilidad de ponerle un candado antirrobo. Dispone también de espacio para guardar los accesorios.  
**8728582** 10 m de manguera. Ø interior 9 mm Ø exterior 13 mm. **99'95**  
**9695924** 25 m de manguera. Ø interior 11 mm Ø exterior 15 mm. **169'00**  
**9689954** 30 m de manguera. Ø interior 11 mm y exterior 15 mm. **194'00**

**KÄRCHER**



**NOVEDAD**

**ENRROLLADOR DE MANGUERA AUTOMÁTICA**  
23028814  
Con 20 m de manguera y 1.5 m de manguera de conexión. Con el innovador sistema de montaje FlexChange, resistente a los rayos UV y a las heladas.  
**169'00**

**GARDENA**



**PORTAMANGUERAS AUTOMÁTICO ROLLUP**  
Incluye lanza pulverizadora, water stop, 2 conectores, conectores de grifo de 3 tamaños (1/2", 3/4", 1"), tornillos estándar, enganches de pared.  
**9703867** 15 m. **149'00**  
**9703866** 35 m. **259'00**  
**9703868** 25 m. **214'00**

## Mangueras extensibles



### MANGUERA EXTENSIBLE

Con pistola 6 formas y accesorio. Conector patentado y exclusivo.

9695920 9695921  
7,5m x 15 mm. 15m x 12 mm.  
**11'95 16'95**



## NOVEDAD



### MANGUERA EXTENSIBLE XPANSY HOSE MAX

Manguera + pistola. Presión hasta 10 bar.

23028893 23028892  
7,5m 15m  
**21'95 29'95**



### FITT MANGUERA EXTENSIBLE IKON AZUL

Se extiende y se recoge sola. Fabricada con un tecnopolimero especial sin PVC. SIN FTALATOS. Incluye pistola multichorro de 4 funciones, empalme rápido, empalme rápido con aquastop y adaptador para grifo.

9708327 10 m. **25'95**  
9708328 15 m. **29'95**  
9708329 25 m. **41'95**



### MANGUERA EXTENSIBLE AQUAPOP

Incluye racores, lanza y cesto de plástico multiuso. Color gris.

23004869 Largo 15 m. **44'95**  
23004870 Largo 30 m. **59'95**



notuur

## NOVEDAD



### MANGUERA CON COLGADOR

9707983  
Longitud de 10 m y Ø de 9 mm.

**21'95**



### KIT MANGUERA LIGERA LIVIAN

Manguera con conectores bimatéria y pistola 3 formas.

23028896 Largo 7 m. **17'95**  
23028894 Largo 15 m. **23'95**  
23028895 Largo 22 m. **29'95**



### MANGUERA TÉXTIL LIANO

Incluye accesorios y conexiones. Libre de ftalatos y metales pesados. Resistente a rayos UV y heladas. Ø 13 mm

9712366 Largo 10 m. **36'95**  
9712367 Largo 10 m. **48'95**  
9712368 Largo 25 m. **64'95**

notuur



### MANGUERA ESPIRAL FLEXIBLE

9707985  
Longitud de 8 m y Ø de 9,5 mm. Incluye lanza.

**12'45**

### MANGUERA ESPIRAL FLEXIBLE

9707984  
Longitud de 15 m y Ø de 9,5 mm. Incluye pistola 8 jets.

**18'95**

KARCHER



### MANGUERA ESPIRAL CON ACCESORIOS

9641397  
Longitud 10 m y Ø 10 mm.

**39'95**

GARDENA



### MANGUERA ESPIRAL FLEXIBLE

9621472  
Longitud 15 m y Ø 9 mm.

**69'95**

### 3 capas

**IRONSIDE®**



**MANGUERA**

3 capas con refuerzo cruzado de poliéster. Resistente a los rayos UV. Parte interna resistente a las algas. Presión de rotura 20 bar.

- 9700611 Ø 15 mm, 15 m. **9'95**
- 9700612 Ø 15 mm, 25 m. **16'95**
- 9700613 Ø 15 mm, 50 m. **34'95**
- 9700614 Ø 19 mm, 25 m. **21'95**



Con accesorios.

- 9700615 Ø 15 mm, 15 m. **12'95**
- 9700616 Ø 15 mm, 20 m. **16'95**

**MANGUERA AGROFLEX PLUS**

Manguera de PVC plastificada de triple capa, reforzada con hilos de poliéster y tratamiento anti-solar, de gran resistencia a los agentes atmosféricos y al envejecimiento.

- 23000234 Ø 15 mm, 25 m. **18'95**
- 23000235 Ø 15 mm, 50 m. **36'95**
- 23000236 Ø 19 mm, 25 m. **22'95**
- 23000237 Ø 19 mm, 50 m. **44'95**
- 23000238 Ø 25 mm, 25 m. **36'95**
- 23000239 Ø 25 mm, 50 m. **74'95**
- 23000240 Ø 30 mm, 25 m. **59'95**

Con accesorios.

- 23000241 Ø 15 mm, 20 m. **19'95**



### 4 capas

**natuur**

**MANGUERA TRICOTADA AQUA PLUS**

Manguera de PVC plastificada de 4 capas con refuerzo textil tricotado en poliéster téxtil. Antitorsión, que le concede mayor resistencia y tenacidad. Presión 20 bar.

- 9707914 Ø 15 mm, 15 m. **15'95**
- 9707915 Ø 15 mm, 25 m. **24'95**
- 9707916 Ø 15 mm, 50 m. **49'95**
- 9707917 Ø 19 mm, 15 m. **23'95**
- 9707918 Ø 19 mm, 25 m. **35'95**
- 9707919 Ø 19 mm, 50 m. **71'95**
- 9707920 Ø 25 mm, 25 m. **54'95**

Con accesorios.

- 9707921 Ø 15 mm, 20 m. **26'95**



Garantía **10 años**

**MANGUERA 4 CAPAS NTS**

Fabricada por FITT con 3 capas y una malla trenzada de poliéster NTS (antitorsión) que hace que la manguera sea maleable, resistente a la torsión y resistente a los nudos. Con tratamiento anti UV, anti algas.

- 23000296 Ø 15 mm, 15 m. **22'95**
- 23000297 Ø 15 mm, 25 m. **34'95**
- 23000298 Ø 15 mm, 50 m. **69'95**
- 23000299 Ø 19 mm, 25 m. **49'95**
- 23000300 Ø 19 mm, 50 m. **99'95**

Con accesorios.

- 23000301 Ø 15 mm, 15 m. **24'95**
- 23000302 Ø 15 mm, 25 m. **44'95**

Garantía **30 años**



### 6 capas

**IRONSIDE®**



**MANGUERA CONFORT PLUS**

Construida con 6 capas anti-torsión con refuerzo de doble punto cruzado. Apta para uso alimentario. Resistente a los rayos UV, parte interna resistente a las algas.

- 9712315 Ø 15 mm, 15 m. **25'95**
- 9712316 Ø 15 mm, 25 m. **42'95**
- 9712317 Ø 15 mm, 50 m. **79'95**
- 9712318 Ø 19 mm, 25 m. **54'95**
- 9712319 Ø 19 mm, 50 m. **99'95**

Con accesorios.

- 9712321 Ø 15 mm, 10 m. **31'95**
- 9712322 Ø 15 mm, 20 m. **45'95**



### Flexible

**natuur**



**MANGUERA SUPER FLEX**

Manguera de PVC de triple capa y refuerzo de poliéster, gran flexibilidad, consistencia y resistencia. Presión 20 bar.

- 9707922 Ø 15 mm, 25 m. **24'95**
- 9707923 Ø 19 mm, 25 m. **35'95**

Garantía **10 años**

Con accesorios.

- 9707924 Ø 15 mm, 15 m. **22'95**
- 9707925 Ø 15 mm, 25 m. **30'95**



**MANGUERA GARDENA FLEX**

Gran resistencia y durabilidad, optimizada para conectores sistema Gardena. Garantía Gardena.

- 9682436 Ø 15 mm, 15 m. **31'95**
- 9682438 Ø 15 mm, 25 m. **48'95**
- 9682439 Ø 19 mm, 25 m. **69'95**

Con accesorios.

- 9682437 Ø 15 mm, 20 m. **59'95**



# HIDROLIMPIADORAS

KÄRCHER



**HIDROLIMPIADORA K2 UNIVERSAL**  
9700456  
360 L/h. Presión 110 Bar máx.  
1,4Kw. Incluye lanza turbo.  
**63'95**

WESCO



**HIDROLIMPIADORA**  
23000705  
Motor de 1400 W y presión máx de 105 bar.  
**89'95**

KÄRCHER



**HIDROLIMPIADORA K3**  
9671425  
Caudal 380 L/h. Presión 120 BAR; Potencia 1,6 KW. Manguera alta presión de 6 m.  
**109'00**

WESCO



**HIDROLIMPIADORA**  
23000706  
Motor de 1800 W y presión máx de 120 bar.  
**129'00**

IRONSIDE®



**HIDROLIMPIADORA**  
9716803  
Caudal 480 L/h. Presión 160 BAR.  
Potencia 2.200 W.  
**169'00**

NOVEDAD



**NILFISK**  
**HIDROLIMPIADORA**  
23029008  
Presión 140 BAR. Potencia 1,8 KW. Dos boquillas de serie: una turbo y otra regulable, depósito externo de detergente y manguera ultraflex. Con limpiador de terraza y cepillo.  
**199'00**

KÄRCHER



**HIDROLIMPIADORA POWER CONTROL K4**  
23005502  
Presión: 130 bar. Caudal: 430 L/h. Potencia: 1,8 kW refrigerada por aire. Lanza turbo y pulverizadora Vario Power con regulación. Sistema de detergente Plug'n Clean.  
**269'00**

KÄRCHER



**HIDROLIMPIADORA POWER CONTROL K5**  
23005503  
Presión: 145 bar. Caudal: 550 L/h. Potencia 2.1 kW. Sistema Power Control: refrigerada por aire. Lanza turbo y pulverizadora Vario Power con regulación. Sistema de detergente Plug'n Clean.  
**369'00**

NILFISK  
GARANTÍA DE POR VIDA  
REGISTRATE EN LINEA



**NILFISK**  
**HIDROLIMPIADORA 180-10 PREMIUM**  
23004828  
Potencia 2900 W, presión máx 180 bar.  
Caudal máx 610 L. Con 10 m de manguera.  
Con depósito de detergente de 2 L.  
**489'00**

NOVEDAD



**HIDROLIMPIADORA K7 CONFORT PREMIUM**  
23028812  
Presión: 180 bar. Caudal: 600L/h. Potencia 3.0 kW. Sistema Power Control: refrigerada por aire. Lanza turbo y pulverizadora Vario Power con regulación. Sistema de detergente Plug'n Clean.  
**579'00**

POWERPLUS



**HIDROLIMPIADORA A GASOLINA**  
23002094  
Potencia 5.1 Kw, presión nominal 170 bar y max 255 bar. Caudal máx 540 l/h. Longitud de la manguera 8 m.  
**319'00**



**GARLAND**  
**HIDROLIMPIADORA A GASOLINA**  
9708366  
Motor 4 tiempos 210 cc. OHV. Presion maxima 207 bar. Caudal maximo 600 l/h. Manguera de presión de 7 m y pistola PRO. Bomba de laton.  
**459'00**

# BOMBAS Y MOTOBOMBAS

## Grupos de presión



**EINHELL**  
**GRUPO DE PRESIÓN CON HIDROBOX**  
 9704212  
 Potencia 600W. Altura: 40 m, presión Máx. 4,0 bar.  
 Caudal 3600 L/h. Prof: 8 m. 20; Salida(\*): 1.  
 Protección térmica. Presostato.

**129'00**

**IRONSIDE®**

**NOVEDAD**



**GRUPO DE PRESIÓN**  
 23020204  
 Con acumulador. Potencia 1200 W. Caudal máximo 3.700 L/h.

**159'00**

## Controlador eléctrico

**NOVEDAD**



**CONTROLADOR ELÉCTRICO**  
 23020203  
 Presión de arranque regulable, máx 10 Ah,  
 máx 108 Bar, máx 1.1 KW.

**39'95**

**IRONSIDE®**

## Grupos con presurización Presión de trabajo automática. Diámetro del tubo de conexión 1".



**23004270**  
 Potencia de 900 W.  
 Altura máxima de 35 m.  
 Caudal máximo 5.400 L/h.  
 Presión máxima 3.5 bar.

**154'00**



**23004271**  
 Potencia de 1.100 W.  
 Altura máxima de 46 m.  
 Caudal máximo 5.600 L/h.  
 Presión máxima 4.6 bar.

**169'00**

## Motobombas

**natuur**



**ANOVA BRICOGARDEN**  
**MOTOBOMBA**  
 23005157  
 Motor de 4 tiempos con una cilindrada de 79 cc y una potencia de 2 Hp. Caudal 200 L/min. Altura máxima de succión 7 m y de bombeo 16 m.

**189'00**



**MOTOBOMBA MBX 40**  
 9717181  
 Gasolina 2,3 Cv. Caudal máximo 15.000 L/h. Altura manométrica máxima 20 m. Auto-aspirante 5 m. 1"1/2-40mm.

**229'00**



**MOTOBOMBA MBX 50**  
 9717182  
 Gasolina 6,5 Cv. Caudal máximo 36.000 L/h. Altura manométrica máxima 25 m. Auto-aspirante 7m. 2"-50mm.

**269'00**

## Bombas sumergibles aguas limpias

**IRONSIDE®**



Profundidad máxima de sumergir 7 m. Conexiones de 1". Cable de 10 m.

Referencia	Potencia	Altura máx.	Caudal máx.	PVP
23004258	250 W	6 m	4.500 L/h	<b>44'95</b>
23004259	400 W	8 m	4.000 L/h	<b>48'95</b>
23004260	550 W	8,5 m	11.000 L/h	<b>54'95</b>

### CON FLOTADOR INTEGRADO

**23020666**  
Potencia 400 W, altura máxima 6 m, caudal máx 13.000 L/h, profundidad máxima de sumergir 10 m.

**89'95**



**NOVEDAD**

**GARDENA**



**23025698**  
Potencia 550 W, Caudal máx 20.000 L/h.

**62'95**

## Bombas sumergibles aguas sucias

**KÄRCHER**



**23005498**  
Potencia 280 W. Profundidad máx 7 m, caudal 7000 L/h, altura de elevación 6 m. Ø del racor 32 mm. Nivel mínimo de agua de aspiración 1 mm. Tamaño máximo de residuo 5 mm.

**74'95**

**IRONSIDE®**

Profundidad máxima de sumergir 7 m. Conexiones de 1". Cable de 10 m.

**23004261**  
Potencia 400 W. Altura máxima 5 m. Caudal máx 8.000 L/h. Tamaño máximo de grano 30 mm.

**49'95**

**23004262**  
Potencia 750 W. Altura máxima 8 m. Caudal máx 13.000 L/h. Tamaño máximo de grano 35 mm.

**56'95**



**NOVEDAD**

**GARDENA**



**23025699**  
Potencia 550 W. Caudal máx 20.000 L/h.

**66'95**

**KÄRCHER**



**23005497**  
Potencia 250 W. Caudal 9500 L/h, Profundidad máxima de inmersión 7 m, altura de elevación máxima 4.5 m.

**74'95**

**IRONSIDE®**

**INOX**  
INOX. Profundidad máxima de sumergir 7 m. Tamaño máximo de grano 35 mm. Conexiones de 1". Cable de 10 m.

**23004263**  
Potencia 750 W. Altura máxima 8 m. Caudal máx 13.000 L/h.

**76'95**

**23004264**  
Potencia 1.100 W. Altura máxima 10,5 m. Caudal máx 16.500 L/h.

**89'95**



**INOX**  
**23004265**  
INOX. Potencia 1.300 W. Altura máxima 11 m. Caudal máx 25.000 L/h. Profundidad máxima de sumergir 10 m. Tamaño máximo de grano 40 mm. Conexiones de 1". Cable de 10 m.

**99'95**



**CON FLOTADOR INTEGRADO**  
**23020665**  
Inox, potencia 850 W, altura máxima 10,5 m, caudal máx 20.000 l/h, profundidad máxima de sumergir 10 m.

**109'00**



**IRONSIDE®**

**CON TRITURADOR**

**INOX CON TRITURADOR**  
**23004266**  
Potencia 800 W. Altura máxima 11 m. Caudal máx 16.400 L/h. Profundidad máxima de sumergir 10 m. Conexiones de 1". Cable de 10 m.

**219'00**



**CON TRITURADOR**

**BOMBA PARA FOSAS SEPTICAS CON TRITURADOR**  
**9694515**

Potencia 1.600 W. Caudal máx 18.000 L/h altura máxima 15 m. Cable eléctrico 10 m. Altura mínima succión 8 cm. En cuerpo de fundición y motor en acero inox.

**319'00**



**CAMPEON**  
**9685463**  
Potencia 1000W. Caudal máximo 19.200 L/h (USO CONTINUO, VORTEX).

**269'00**





**CAMPEON**  
**BOMBA TRASVASE PARA LÍQUIDOS ALIMENTARIOS**  
 9641435  
 Potencia 500 W. Caudal máximo 1.700 L/h (BRONCE y BIDIRECCIONAL).  
**89'95**

**IRONSIDE®**

**Bombas a batería**

**NOVEDAD**



23024985  
 Potencia 90 W, caudal máximo 3800 L/h.  
**59'95**

**NOVEDAD**



23024984  
 Potencia 80 W, caudal máximo 1800 L/h.  
**62'95**

**IRONSIDE®**

**NOVEDAD**



**BOMBA SUMERGIBLE DE ELEVACIÓN**  
 23024983  
 Potencia 500 W, altura máxima de bombeo 20 m. Caudal máximo 5.000 L/h. Profundidad máxima de inmersión 7 m.  
**61'95**



**BOMBA SUMERGIBLE DE ELEVACIÓN**  
 23004267v  
 Para agua limpia. Potencia 1.000 W. Altura máxima 40 m. Caudal máx 6.500 L/h. Profundidad máxima de sumergir 7 m. Conexiones de 1". Cable de 10 m.  
**119'00**

**BOMBA SUMERGIBLE DE ELEVACIÓN**

23004268  
 Para agua limpia. Potencia 1.000 W. Altura máxima 55 m. Caudal máx 5.200 L/h. Presión max 5.5 bar. Diámetro del tubo de conexiones de 1/4". Nivel de arranque más bajo de la bomba: 380 mm. Nivel de succión más bajo de la bomba: 70 mm.  
**179'00**



**natur**

**BOMBA SUMERGIBLE DE ELEVACIÓN**

9717178  
 550 W. Caudal máx. 7.800 L/h. Alta presión 32 m.  
**229'00**  
 9717179  
 750 W. Caudal máx. 6.500 L/h. Alta presión 48 m.  
**239'00**  
 9717180  
 1.100 W. Caudal máx. 6.500 L/h. Alta presión 65 m.  
**279'00**



**IRONSIDE®**

**BOMBA DE SUPERFICIE AGUAS LIMPIAS**



**BOMBA DE SUPERFICIE AGUAS LIMPIAS**  
 9694507  
 Potencia 600 W. Autoaspirante a 7m. Cable de 1,2 m, lista para usar altura máx 3,5 m caudal max 3000 L/h. Cuerpo en tecnopolímero, salida 1". Ø máx de partículas 0,5 mm.  
**78'95**



2302021  
 Potencia del motor 800 W, Caudal máximo 3.200 l/h. Altura máxima 40 m.  
**82'95**



2302022  
 Potencia del motor 1.200 W. Caudal máximo 3.700 l/h. Altura máxima 46 m.  
**96'95**



**ESPA LEADER**  
**BOMBA DE SUPERFICIE MULTICELULAR MISTRAL 90 4 M**  
 9704136  
 Para bombeo de aguas limpias. Potencia 750 W, altura máxima 32 m. Caudal máximo 600 L/h. Cuerpos de aspiración e impulsión en fundición con recubrimiento de cataforesis. Difusores e impulsores en tecnopolímero. Se suministra con 2 m de cable eléctrico.  
**249'00**

**AQUA CONTROL**



**BOMBA PARA FUENTE DE SOBREMESA**  
 9672194  
 73x53x66 mm. Consumo: 12 W/h. Caudal maximo: 750 L/h. Altura máxima jet: 1.5 m. Con regulador de caudal.  
**20'95**

# MAQUINARIA DE JARDÍN

## Eléctricos

POWERPLUS



### CORTACÉSPED ELÉCTRICO

23004557

Potencia 1000 W. Ancho de corte 32 cm. Altura de corte de 25-65 mm 3 posiciones. Recomendado para 200 m².

**69'95**

## NOVEDAD

ALPINK



### CORTACÉSPED ELÉCTRICO

23025961

Potencia 1400 W, empuje manual, ancho de corte 38 cm.

**89'95**

POWERPLUS



### CORTACÉSPED ELÉCTRICO + CORTABORDES

23004558

1.300 W. Ancho de corte 32 cm. Altura de corte de 25-65 mm 3 posiciones. Recomendado para 200 m². Cortabordes de 250 W y Ø de 22 cm.

**92'95**

GARDENA



### CORTACÉSPED ELÉCTRICO

9716858

Potencia 1200 W, con un ancho de corte de 32 cm. Para 300 m² aprox. Rueda trasera grande. Capacidad recogedor 45 L.

**134'00**

POWERPLUS

### CORTACÉSPED ELÉCTRICO

9708296

Potencia 2000 W. Anchura de corte 42 cm. Altura de corte 25-75. Ajuste de altura regulable. Bolsa recolectora 40 L. 3 funciones: recogida, Mulching y descarga lateral.

**149'00**



GARLAND

### CORTACÉSPED ELÉCTRICO

1002940

Potencia 1800 W, anchura de corte 43 cm. Altura de corte regulable 25-75 mm. Saco de recogida 50 L, apto para superficies de 300 m².

**219'00**



## A batería

NOVEDAD

POWERPLUS

### CORTACÉSPED A BATERÍA

23025307

Motor brushless de 20 V, anchura de corte 32 cm. Capacidad del recogedor 30 L. 3 alturas de corte. Para superficies de 250 m². Sin batería.

**99'95**



NOVEDAD

POWERPLUS

### CORTACÉSPED A BATERÍA

23025309

Motor brushless de 40 V, anchura de corte 43 cm. Capacidad del recogedor 45 L. Seis alturas de corte. Para superficies de 500 m². Sin batería.

**159'00**



## WESCO

### CORTACÉSPED A BATERÍA

9714297

Alimentado por 2 baterías de 18 V. Ajuste de altura de corte con una sola palanca. Funciones 2 en 1: bolsa, descarga trasera, función de corte al borde, asas plegables para almacenamiento compacto. Incluye cargador doble y 2 baterías de 4 Ah cada una.

**209'00**



## NOVEDAD

POWERPLUS

### CORTACÉSPED + CORTABORDES A BATERÍA

23025308

Con motor brushless de 40 V, Cortacésped con anchura de corte 38 cm. Capacidad del recogedor 40 l. Seis alturas de corte. Para superficies de 250 m². Incluye batería de 40 V y 2.5 Ah y cargador.

**239'00**



ALPINK

### CORTACÉSPED A BATERÍA

9704372

Potencia 48 V. Ancho de corte 42 cm. Recogedor de 50 L. Batería de 5Ah y cargador incluido. Superficie de trabajo máxima recomendada 400 m².

**369'00**



A gasolina

**POWERPLUS**

**CORTACÉSPED A GASOLINA**

23004559

Motor de 4 tiempos de 132 cc, 3.2 Hp, con tracción, ancho de corte de 41 cm, cuchilla sharpss. Carcasa de aluminio. Recomendado para 600 m².

**269'00**



**ALPINK**

**CORTACÉSPED A GASOLINA**

9713114

Motor STIGA AUTOCHOKE de 125 cc. Autopropulsado. Ancho de corte 46 cm. Altura de corte de 22 a 65 mm. Recogedor 60 L.

**299'00**



**ALNOVA**

**CORTACÉSPED A GASOLINA**

23005173

Motor de 135 cc con 3.2 Hp, autopropulsado, chasis de acero. Ancho de corte de 46 cm y 10 posiciones de altura de 25 a 75 mm. La función 4 en 1 incluye recogida, mulching, descarga lateral y trasera. Recogedor de 60 L.

**369'00**



**ALPINK**

**CORTACÉSPED A GASOLINA**

9704365

Motor HONDA de 4 tiempos. Ancho de corte de 46 cm. Tracción trasera. Recogedor en polipropileno de 60 L. con indicador de llenado, peine de protección delantero.

**409'00**



**ALNOVA**

**CORTACÉSPED A GASOLINA**

23005174

Motor de 173 cc con 5 Hp, autopropulsado, chasis de acero. Ancho de corte de 51 cm y 10 posiciones de altura de 25 a 75 mm. La función 4 en 1 incluye recogida, mulching, descarga lateral y trasera. Recogedor de 60 L.

**419'00**



**NOVEDAD**

**ALPINK**

**CORTACÉSPED A GASOLINA AUTOPROPULSADO PREMIUM**

23025962

Motor HONDA de 167 cc, anchura de corte 51 cm, plataforma de acero, sistema de corte flexible 4 en 1, bolsa de 70 L de capacidad.

**579'00**



**Robots cortacésped**

**ALNOVA**

**ROBOT CORTACÉSPED**

23005175

Motor de 20 V y 45 Wh, batería de litio de 20 V y 2.5 Ah, para una autonomía de 100 a 120 min. Ideal para áreas de hasta 600 m². Altura de trabajo de 20 a 60 mm. Ancho de trabajo 18 cm. Incluye cable perimetral de 130', 180 piquetas, base de carga, transformador de corriente y cuchillas de recambio.

**659'00**



**GARDENA**

**ROBOT CORTACÉSPED SILENO MINIMO**

El más silencioso: máx. 58 db(A). Puedes colocar la estación de carga casi en cualquier lugar. Asistente de programación. Rueda trasera pivotante. Gran agilidad en jardines pequeños.

Referencia	Superficie	PVP
9703849	250 m²	<b>469'00</b>
9703850	500 m²	<b>579'00</b>



**NOVEDAD**

**GARDENA**

**ROBOT CORTACÉSPED SILENO**

Recorta hasta 1 cm junto a bordes sólidos como muros y vallas. Incluye: estación de carga, 1 cable delimitador de 150 m, 200 ganchos, 6 conectores, 5 acopladores.

Referencia	Superficie	PVP
23025714	800 m²	<b>899'00</b>
23025715	1200 m²	<b>1.099'00</b>
23025716	1500 m²	<b>1.299'00</b>



Eléctricos

**POWERPLUS**

**CORTABORDES ELÉCTRICO**

23004556  
Potencia 350 W, con ancho de corte de 250 mm, hilo de 1.4 mm. Telescópico.

**32'95**



**GARDENA**

**CORTABORDES ELÉCTRICO SMALLCUT**

9682440  
Motor 300 W. Ancho de corte 23 cm. Ø del hilo 1,6 mm.

**47'95**



**IRONSIDE®**

**CORTABORDES ELÉCTRICO**

9690072  
Potencia: 550 W. Ø de corte: 300 mm. 2 hilos de 1,6 mm. Cable de conexión de 350 mm. Ajuste telescópico del mango.

**56'95**



**CORTABORDES ELÉCTRICO**

9680274  
Potencia 1000 W. Velocidad 6500 rpm. Cabeza giratoria: 13,5 grados a la izquierda y rotación a la derecha, Ø de corte: 40 cm.

**79'95**



**ALPINK**

**DESBROZADORA ELÉCTRICA**

9704245  
Estructura en aluminio, transmisión dividida y desmontable de 25 mm, motor de 1000 W. Cabezal Tap & Go, ancho de corte 37 cm, arnés unico, cuchilla 3 dientes incluida.

**109'00**



**IRONSIDE®**

**DESBROZADORA ELÉCTRICA**

9712332  
Potencia 1.200 W. Cuchilla de tres dientes de Ø 225 mm. Incluye carrete de hilo.

**119'00**



**GARLAND**

**DESBROZADORA ELÉCTRICA**

9678278  
Potencia 1000 W. Manillar Delta. Incluye arnés, disco de 4 dientes y cabezal portahilo automático. Compatible con accesorio cortasetos y podadora.

**144'00**



**A batería**

**NOVEDAD**

**POWERPLUS**

**CORTABORDES A BATERÍA**

23025306  
Motor sin escobillas, de 20 V, ancho de corte 26 cm, telescópico. Sin batería.

**42'95**



**WESCO**

**CORTABORDES A BATERÍA**

23023080  
Potencia 18 V y ancho de corte 30 cm. Eje telescópico de aluminio. Mango auxiliar ajustable para mejor comodidad. Con protector de flores. Incluye cargador y batería de 2 Ah.

**79'95**



**NOVEDAD**

**ALPINK**

**CORTABORDES A BATERÍA**

23025963  
Potencia 20 V, batería de 2 Ah y cargador incluidos.

**109'00**



**WESCO**

**DESBROZADORA A BATERÍA 36V**

9714291  
Medida 33 cm. Sistema de alimentación automático. Incluye las dos baterías de 18V y 2 Ah cada una y cargador doble.

**149'00**



**ALPINK**

**DESBROZADORA A BATERÍA**

9708303  
Potencia 48 V. Ancho corte 38 cm. Arnés incluido. Batería y cargador no incluidos. Peso sin batería 4.7 kg.

**154'00**



**NOVEDAD**

**POWERPLUS**

**DESBROZADORA A BATERÍA**

23025310  
Potencia 40V (2 baterías de 20V). Cortacésped ancho de corte 320 mm. Disco de ancho de corte: 255 mm. Incluye 2 baterías+cargador+guantes.

**169'00**



**EINHELL**

**DESBROZADORA A BATERÍA**

23000147  
Voltaje 18 V. Hoja de tres dientes, ancho de corte con cuchilla 20 cm, con carrete 30 cm. Hilo de 8 m. Reajuste de hilo tipo automático. Se suministra sin baterías ni cargador.

**189'00**



A batería

A gasolina

**ANOVA**  
BRICOGARDEN

**DESBROZADORA A GASOLINA**

23005161

Motor de 2 tiempos de 26 cc y 1.2 Hp. Barra de 24 mm, encendido rápido. Incluye arnés, disco de tres puntas y cabezal semiautomático.

**159'00**



**CAMPEON**

**DESBROZADORA A GASOLINA**

23003376

Motor de 2T con 42.7 cc y 1,25 kw. Corte con hilo 43 cm y con disco 23 cm. Suministrada con disco de 3 puntas y cabezal automático de 2 hilos de nylon 2,4 mm. Trasmisión rígida de Ø 28 mm.

**179'00**



**YAROS**

**DESBROZADORA A GASOLINA**

9676557

Motor de 2T con 52 cc y 1,6 Hp. Corte con hilo 43 cm y con disco 23 cm. Suministrada con disco de 3 puntas, carrete de nylon.

**189'00**



**ANOVA**  
BRICOGARDEN

**DESBROZADORA A GASOLINA**

23005162

Motor de 2 tiempos de 52.8 cc y 2.1 Hp. Barra de 24 mm, encendido rápido. Incluye arnés, disco de tres puntas y cabezal semiautomático.

**219'00**



**NOVEDAD**

**BELLOTA**

**DESBROZADORA GASOLINA MOTOR**

23023318

51.7 cc. Con cabezal automático y disco. Ø de corte 46 cm.

**249'00**



**ANOVA**  
BRICOGARDEN

**DESBROZADORA A GASOLINA CON RUEDAS**

23005163

Motor de 2 tiempos de 51.7 cc y 1.9 Hp. Barra de 26 mm, encendido rápido. Incluye 2 ruedas, manillar plegable y cabezal semiautomático.

**269'00**



**ALPINK**

**DESBROZADORA A GASOLINA PROFESIONAL**

9706773

Motor de 2 tiempos de 52 CC y una potencia de 1,7 Kw. Corte con hilo 45 cm y con disco 25,5 cm. Se suministra con arnés, cabezal de nylon y cuchilla 3 dientes.

**339'00**



**ALPINK**

**DESBROZADORA A GASOLINA PROFESIONAL**

9706775

Motor HONDA de 4 tiempos de 48 cc, ancho de corte 45 cm, doble manillar. Incluye arnés doble, cabezal de desbroce doble bump & work y cuchilla 3T.

**579'00**



A gasolina

**NOVEDAD**

**MULTIHERRAMIENTA A GASOLINA 4 EN 1**

23012417

Motor de 42.7 cc, función cortasetos, desbrozadora, sierra y cortabordes.

**214'00**



**ANOVA**  
BRICOGARDEN

**HERRAMIENTA MULTIFUNCIÓN A GASOLINA**

23005164

Motor de 36 cc y 1.2 Kw. Eje de 26 mm de diámetro, cortabordes que alcanza 45 cm, desbrozadora de disco de 25.5 cm, cortasetos de 40 cm y sierra con una espada de poda de 10".

**279'00**



**NOVEDAD**

**ALPINK**

**MULTIHERRAMIENTA A GASOLINA 5 EN 1**

23025965

Motor de 25.4 cc, Incluye accesorio de poda y cortasetos, eje de desbrozadora, cabezal de nailon y hoja de 3 dientes.

**299'00**



A batería

**NOVEDAD**

**POWERPLUS**

**MULTIHERRAMIENTA 4 EN 1**

23025346

Motor sin escobillas de 42.7 cc y 40 V. Función motosierra, cortasetos, desbrozadora y cortabordes, no lleva batería incluida.

**189'00**



**WESCO**

**HERRAMIENTA MULTIFUNCIÓN A BATERÍA**

23000704

Potencia 36 V. Cortasetos, desbrozadora, cortabordes motosierra y pértiga. Incluye las dos baterías de 18V y 4 Ah cada una y cargador doble.

**349'00**



Herramienta multifunción

Eléctricos

POWERPLUS

IRONSIDE®



**CORTASETOS ELÉCTRICO**  
23004561  
Potencia 500 W, cuchilla de 55 cm de 20 mm entre dientes.

**44'95**



**CORTASETOS ELÉCTRICO**  
9704169  
Potencia 500 W. Longitud espada 450 mm. Separación dientes 16 mm. Freno electrónico, 35 cm de cable.

**69'95**



**CORTASETOS ELÉCTRICO**  
9704170  
Potencia 750 W. Longitud espada 61 cm. Separación dientes 24 mm, Empuñadura giratoria orientable: 180°. Freno mecánico. Cable de 35 cm.

**99'95**



**GARLAND**  
**CORTASETOS ELÉCTRICO**  
9713058  
Potencia 750W, peso 3,6 Kg, cuchilla de 73 cm de 24 mm entre dientes con engranajes en 2 escalones y asa rotatable 90°.

**104'00**

POWERPLUS

**CORTASETOS ELÉCTRICO TELESCÓPICO**  
23004562  
Potencia 550 W, cuchilla de 55 cm de 20 mm entre dientes. Mango telescópico de 2,35 a 2,80 m.

**96'95**



WESCO

ALPINK

WESCO

A batería



**CORTASETOS A BATERÍA**  
9714292  
Hoja de doble acción de 51 cm. Doble interruptor de seguridad. Incluye cargador y batería de 2 Ah.

**94'95**



**CORTASETOS A BATERÍA**  
9708356  
Potencia 20 V. Kit con batería 2,0 Ah y cargador. Cuchilla doble cara 55 cm. 26 mm distancia entre dientes. Peso 2,2 Kg.

**119'00**



**CORTASETOS A BATERÍA**  
9714293  
Con 2 baterías de 18 V, mango trasero giratorio de 5 posiciones para mejores cortes verticales, cuchilla de doble acción para reducir la vibración, interruptor doble para mayor seguridad. Incluye cargador doble y 2 baterías de 2 Ah cada una.

**159'00**

A gasolina

POWERPLUS

ALNOVA  
BRICOGARDEN

ALPINK

A batería

WESCO



**CORTASETOS A GASOLINA**  
9708783  
Motor de 2 tiempos de 25.4 cc. Hoja de 600 mm. Capacidad 530 ml. Depósito de 0,53 L.

**159'00**



**CORTASETOS A GASOLINA**  
23005160  
Motor de 25.4 cc y 1 Hp, Longitud de corte de 60 cm, manillar giratorio a 90°. Pesa 6.4 Kg, es ligero y robusto.

**189'00**



**CORTASETOS A GASOLINA**  
9704381  
Potencia 0,65 kW. Cuchilla doble acción de 700 mm con protector metálico 56 cm de corte, manillar giratorio de 180°, ancho de corte 27 mm.

**199'00**



**TIJERA CORTASETOS Y CORTACÉSPED A BATERÍA**  
23005016  
No incluye la batería de 18 V. La cuchilla de 20 cm.

**44'95**

Tijeras cortasetos

POWERPLUS

**MOTOAZADA ELÉCTRICA**

**23004564**  
Motor de 1200 W, anchura de trabajo de 36 cm, con 4 cuchillas de 1,5 mm de grosor. Profundidad de trabajo de 22 cm.

**119'00**



**IRONSIDE®**

NOVEDAD

**MOTOAZADA ELÉCTRICA**

**23025300**  
Motor de 1500 W, anchura de trabajo de 40 cm, con 4 cuchillas de 1,5 mm de grosor. Profundidad de trabajo de 22 cm.

**149'00**



NOVEDAD

ALPINK



**MOTOAZADA A GASOLINA**

**23025967**  
Motor de 123 cc, equipado con 4 rotores, profundidad funcionamiento hasta 20 cm y anchura limpieza 36 cm.

**279'00**



**CAMPEON MOTOAZADA**

**1010098**  
TM360. Motor de 4T de 2,5 Kw. Puede utilizarse a 36 cm de ancho con 2 juegos de fresas, a 60 cm de ancho con 3 juegos de fresas y a 64 cm con discos. Estructura compacta, fácil movimiento. Embrague correa.

**379'00**



**OMEGA MOTOAZADA A GASOLINA 'LE MANS 150'**

**9709314**  
Motor de 4T, 150 cc, 3,5 hp. Ancho de trabajo 36-59 cm. 1 marcha. 6 fresas y penetración en tierra de 26 cm. Rueda de transporte delantera.

**399'00**



**OMEGA MOTOAZADA A GASOLINA**

**9699753**  
Motor de 4T de 208 cc y 7 HP, ancho de trabajo 110 cm. Incluye 6 fresas y 2 discos. 2 marchas hacia delante, punto muerto y 1 marcha de retroceso. Penetración a suelo: 31 cm.

**609'00**

NOVEDAD

BELLOTA



**MOTOAZADA 2+1 VELOCIDADES**

**23039989**  
7CV.  
**689'00**

NOVEDAD

POWERPLUS



**AHOYADOR**  
**23026144**  
Motor de 52 cc, 1400 kw.  
**249'00**

**NOVEDAD**

**POWERPLUS**



**TIJERA DE PODA A BATERÍA**  
23025311  
Longitud 14 mm. Batería de 4 V y 4 Ah y cable de carga incluidos.  
**29'95**

**ALTUNA**



**TIJERA DE PODA A BATERÍA**  
23004733  
Motor brushless de 8 V y 5 Ah. Diámetro máximo 25 mm. Incluye: batería, cargador USB, adaptadores toma eléctrica y maletín.  
**99'95**

**WESCO**



**TIJERA DE PODA A BATERÍA**  
23005020  
Motor de 18 V, apertura de poda máxima 25 mm. Funciona con una batería de 18V no incluida.  
**99'95**

**ALTUNA**



**TIJERA DE PODA A BATERÍA**  
23022909  
Motor de 16,8 V y 2,6Ah. Capacidad de corte 30 mm. Incluye 2 baterías y maletín.  
**164'00**

**POWERPLUS**



**MOTOSIERRA ELÉCTRICA**  
23004565  
Cuchilla y cadena POWERPLUS. Motor de 2000 W. Espada de 35 cm.  
**79'95**

**POWERPLUS**



**MOTOSIERRA ELÉCTRICA**  
23004566  
Cuchilla y cadena POWERPLUS. Motor de 2400 W. Espada de 40 cm. Control de tensión.  
**94'95**

**IRONSIDE**

**NOVEDAD**

**MOTOSIERRA ELÉCTRICA**  
23025299  
Motor de 2200 W. Con una espada Oregon de 41 cm de longitud.  
**119'00**



**WESCO**

**SIERRA PODADORA A BATERÍA**  
23005019  
Motor de 18 V. Espada de 12 cm. Peso 1,20 Kg. Funciona con una batería de 18 V no incluida.  
**94'95**



**ALTUNA**

**MOTOSIERRA A BATERÍA**  
23003295  
Potencia 21 V, 800 W. Capacidad de corte 150 mm. Incluye 2 baterías de litio de 2 Ah, cargador, dispensador de aceite y dos cadenas de titanio.  
**94'95**



**ALNOVA**  
BRICOGARDEN

**SIERRA PODADORA A BATERÍA**  
23005169  
Motor de 500 W con un voltaje de 16,8 V. Longitud de corte 120 mm, Incluye 2 baterías de 2 Ah y de 4 Ah y cargador dual.  
**179'00**



**ALTUNA**

**MOTOSIERRA PODADORA A BATERÍA**  
23022908  
Potencia 21V, mango bimataterial, dispensador de aceite. Capacidad de corte 180 mm. Peso 1800 gr. Incluye estuche con dos baterías de 21V 4 Ah y dos cadenas de titanio.  
**219'00**



**WESCO**



**MOTOSIERRA A BATERÍA**  
23005015  
Motor de 18 V, cadena de 25 cm. Funciona con una batería de 18V no incluida. Peso 2,95 Kg.  
**89'95**



**MOTOSIERRA A BATERÍA 2X18V**  
9714296  
Espada de 30 cm. Freno de cadena de parada rápida para mayor seguridad. Lubricación automática de cadena con ventana de aceite. Tensor de cadena sin herramientas. Incluye cargador doble y 2 baterías de 4 Ah cada una.  
**224'00**

**ALTUNA**

**KIT DE PODA**  
23003296  
Tijera de 28 mm de corte, motosierra con espada de 150 mm, pértiga telescópica compatible con ambas máquinas. Incluye 2 baterías de 21V 2 Ah, cargador, herramientas y cadena de recambio para la motosierra.  
**199'00**



**ALNOVA**  
BRICOGARDEN



**GARLAND**  
**MOTOSIERRA A GASOLINA**  
9708308  
Motor de 2 tiempos y cilindrada de 37,2 cc. Potencia: 1,74 CV. Longitud de barra: 35 cm. Peso con barra y cadena 4,5 Kg.  
**139'00**



**MOTOSIERRA A GASOLINA**  
23005166  
Motor de 25 cc con una potencia de 1 CV. Espada de 30 cm, con cadena 3/8 BP. Peso 3,2 Kg.  
**169'00**

**ALNOVA**  
BRICOGARDEN



**MOTOSIERRA A GASOLINA**  
23005167  
Motor de 52 cc con una potencia de 2,8 Hp. Espada de 18". Con cadena 72 eslabones. Sistema de arranque fácil y cebador de gasolina. Peso 5,9 Kg.  
**179'00**

Eléctricos

NOVEDAD

POWERPLUS



**ASPIRADOR /SOPLADOR**

23025305  
3300W. Soplado, aspiración de hojas y trituración. Velocidad más del aire 250km/h. Volumen de aire máx. 10,7 m³/min. Bolsa de recolección: 40 L.

**34'95**

**IRONSIDE®**



**ASPIRADOR SOPLADOR TRITURADOR ELECTRICO**

9712041  
Potencia de 2800 W. Velocidad máx. de soplado 275 km/h. Volumen máx. de succión 13,5 m³/min. Bolsa de 45 L. Velocidad variable. Tubo telescópico 82-112 cm.

**49'95**



GARLAND

**SOPLADOR ELÉCTRICO**

9701234  
Potencia 3.000 W, 3,5 Kg de peso, caudal de aire 13,5 m³/min y velocidad 300 km/h. Peso 3,5 kg.

**99'95**

GARDENA



**SOPLADOR ELÉCTRICO**

9694340  
Potencia 3000 W. Velocidad del aire 310 km/h. Capacidad de aspiración: 605 m³/h. Capacidad de triturado 16:1. Cesto recogedor 45 L.

**144'00**

A batería

WESCO

**SOPLADOR A BATERÍA**

23020315  
Potencia 18 V, batería de 2 Ah de litio incluida. Dos velocidades ajustables. Mango con recubrimiento y ergonómico. Fácil de usar incluso en tiempos prolongados.

**79'95**



**SOPLADOR A BATERÍA**

9714295  
2X18V. Diseño de velocidad variable, volumen de aire de alta capacidad. Uso con una sola mano. Empuñadura de goma. Incluye cargador doble y 2 baterías de 2 Ah cada una.

**139'00**



NOVEDAD

ALPINK



**SOPLADOR ASPIRADOR A BATERÍA**

23025964  
20 V. Incluye 2 baterías de 4 Ah y cargador.

**229'00**

NOVEDAD

ALPINK



**SOPLADOR PROFESIONAL A BATERÍA**

9704374  
Potencia 650 W, motor sin escobillas, velocidad aire 55 m/s, velocidad regulable, panel de control electrónico con LED, batería 2 Ah y cargador incluidos.

**199'00**

A gasolina

ALPINK



**SOPLADOR A GASOLINA**

9706776  
Motor de 27.6 cc, caudal máximo de aire 72 m/s. Compacto y ligero de manejar.

**159'00**

NOVEDAD

ALPINK



**SOPLADOR A GASOLINA**

23025966  
Motor dse 27.6 cc, 10,2m³/min. Con Kit de recogida.

**194'00**

NOVEDAD

BELLOTA



**ASPIRADOR SOPLADOR TRITURADOR GASOLINA**

23039988  
25,4CC.

**179'00**

ALNOVA



**ASPIRADOR, SOPLADOR Y TRITURADOR A GASOLINA**

23005170  
Motor de 2 tiempos de 26 cc, y una potencia de 1.1 Hp. Con arranque fácil y cebador de gasolina. Incluye una boquilla plana, una tobera de aspiración y un saco de recogida.

**199'00**

# HERRAMIENTA DE JARDÍN

## Tijeras poda una mano

**natuur**

**NOVEDAD**

 <p><b>1002906</b> Mango de acero, 19 cm. <b>4'95</b></p>	<p><b>KIT 2 TIJERAS</b></p>  <p><b>23025903</b> Bypass. 12,5 cm. Máx Ø de corte 12 mm. Hoja de acero al carbono 65 Mn, recubierto con teflón. Mango bimaterial. <b>6'95</b></p>	 <p><b>23025901</b> Bypass. 21 cm. Máx Ø de corte 15 mm. Hoja de acero al carbono 65 Mn, recubierto con teflón. Mango bimaterial. <b>6'95</b></p>	 <p><b>23025899</b> Bypass. 21 cm. Máx Ø de corte 16 mm. Hoja de acero SK-5. Mango forjado en aluminio y empuñadura recubierta en PVC. <b>7'95</b></p>	 <p><b>23025900</b> Bypass. 24 cm. Máx Ø de corte 16 mm. Hoja de acero SK-5. Mango estampado de acero. <b>9'45</b></p>	 <p><b>23025902</b> Bypass. 22 cm. Máx Ø de corte 20 mm. Con doble apertura. Hoja de acero al carbono 65 Mn, recubierto con teflón. Mango aluminio con agarre de ABS <b>11'95</b></p>
--	--	--	---	---	--

**natuur**

**IRONSIDE®**

**natuur**

**ALTUNA**

**IRONSIDE®**

<p><b>NOVEDAD</b></p> <p>Bypass. Hoja de acero al carbono 55. Una sola pieza forjada. <b>23025896</b> 22 cm. Máx Ø de corte 16 mm. <b>11'95</b> <b>23025897</b> 24 cm. Máx Ø de corte 18 mm. <b>12'95</b></p> 	<p><b>9690032</b> Mango de aluminio y recubierto en PVC, Ø máximo de corte 18 mm. <b>12'95</b></p> 	<p><b>NOVEDAD</b></p> <p><b>23025898</b> BYPASS. 21 cm. Máx Ø de corte 18 mm. Hoja de acero SK-5. Mango forjado en aluminio y empuñadura recubierta en PVC. <b>14'95</b></p> 	<p><b>9677044</b> Mango de acero templado. 22 cm. Ø máximo de corte 25 mm. <b>15'95</b></p> 	<p><b>9690038</b> 21,5 cm. Funda de plástico incluida. Ø de corte: 25 mm. <b>24'95</b></p> 	<p><b>KAMIKAZE</b> <b>9675124</b> Mango poliámda. Longitud 23 cm. Ø máximo de corte 25 mm. <b>25'95</b></p> 
---	--	--	---	--	---

## Tijeras poda cortarramas dos manos

\* Mangos telescópicos

**natuur**

**IRONSIDE®**

**IRONSIDE®**

**ALTUNA**

**IRONSIDE®**

 <p><b>1002917</b> Bypass. Longitud 73 cm. Mángo de acero. <b>14'95</b></p>	<p><b>NOVEDAD</b></p>  <p><b>23025907</b> Yunque. Ø de corte máx 30 mm. Hojas de acero al carbono 50 C. Tamaño 72 cm. <b>16'95</b></p>	 <p>Mángo de aluminio. <b>9664076</b> Bypass. Longitud 62 cm. <b>17'95</b></p>	 <p><b>9664064</b> Yunque. Longitud 74 cm. <b>19'95</b></p>	 <p>Mangos telescópicos de 64 hasta 98 cm de aluminio. <b>9664065</b> <b>9664077</b> Bypass. Yunque. <b>29'95</b></p>	 <p><b>PROFESIONAL</b> <b>9707132</b> Telescópica de 65 a 89 cm. Mangos de aluminio con un potente sistema de multiplicación. <b>49'95</b></p>	 <p><b>PROFESIONAL</b> Corte bypass. Mangos de aluminio extensibles de 65,5 a 100 cm. <b>9690041</b> <b>9690042</b> Bypass. Yunque. <b>72'95</b></p>
---	---	---	--	--	---	---

**ALTUNA**

**KIT HERRAMIENTAS DE PODA**

**23004735**  
Tijera una mano, tijera dos manos y serrucho. Plegable.  
**28'95**



**ALTUNA**

**TIJERA PÉRTIGA CORTARRAMAS**

**9710864**  
Pértiga de 2 m, sistema de accionamiento mediante cadena y sistema de bloqueo para transporte.  
**49'95**



**NOVEDAD**

**KAMIKAZE TIJERA PODA CORTARRAMAS DOS MANOS**

**23024820**  
Para poda en altura, telescópica, de 2,4m a 4m, fabricada en aluminio. Sistema de corte por cadena.  
**89'95**



**natuur**

**TIJERA CORTASETOS**

1002913  
Hoja de acero.  
Mangos de aluminio.  
Uso Profesional,  
60 cm.

**15'95**



**IRONSIDE®**

**TIJERA CORTASETOS**

9664074  
Longitud hoja 22 cm.  
Mangos de aluminio.  
Corte ondulado.  
60 cm.

**18'95**



**TIJERA CORTASETOS**

9664075  
Mango de  
madera. Corte  
ondulado. 57 cm.

**25'95**



**TIJERA CORTASETOS TELESCÓPICA**

9664063  
Longitud de hoja  
23 cm. Extensible  
de 64.5 cm hasta  
85 cm.

**29'95**




**natuur**

**NOVEDAD**

**SERRUCHO DE PODA RECTO**

23025905  
Longitud de hoja  
30 cm. Hoja de acero al  
carbono 65 Mn, recubierto con  
laca. Empuñadura de PP+fibra.

**7'95**



**SERRUCHO DE PODA**

23019719  
18 cm. Plegable.

**6'95**



**NOVEDAD**

**SERRUCHO DE PODA CURVO**

23025906  
Longitud de hoja 33 cm.  
Hoja de acero al carbono  
65 Mn, recubierto con laca.  
Empuñadura de PP+fibra.

**9'95**



**ALTUNA**



**SERRUCHO PODA PLEGABLE**

9694155  
180 mm. "Dentado  
japonés". Para madera  
verde y seca. Empuñadura  
engomada.

**11'95**

**natuur**

**SERRUCHO DE PODA**

23019720  
Mango de madera. 35 cm.  
Plegable.

**9'95**



**ALTUNA**



**SERRUCHO PODA CURVO**

9707129  
Hoja de 330 mm, dentado  
japonés y mango de madera.  
Incluye funda.

**12'95**

**ALTUNA**



**SERRUCHO PODA PROFESIONAL + FUNDA**

9692673  
Longitud 33 cm. Hoja curvada con dentado  
japonés. Con funda profesional.

**12'45**

**KAMIKAZE**

**SERRUCHO PODA CURVO CON FUNDA**

9641488  
Longitud 33 cm. Dentado japonés  
con el corte en dos sentidos.

**15'95**



**KAMIKAZE**

**SERRUCHO CORTARRAMAS**

9700562  
Hoja curva 330 mm, cónica y cromada. Con  
funda y mango de poliamida revestido de  
goma. Afilado japonés con diente templado.

**18'95**



**ALTUNA**



**SERRUCHO PODA CON PÉRTIGA**

9688019  
Telescópico de 185/290 cm. Desmontable,  
mango antideslizante. Hoja de 440 mm y doble gancho.

**42'95**

**natuur**

**TIJERA DE PODAR CON SERRUCHO**

1002920  
Acero. Mango de aluminio telescópico de 120 a 240  
cm. 35 cm.

**32'95**



**IRONSIDE®**

**PÉRTIGA TELESCÓPICA CORTARRAMAS**

9664062  
Dos funciones, serrucho y tijera con doble polea para  
suavizar el corte. Altura de 1.64 a 3.06 m.

**44'95**



**ALTUNA**



**PÉRTIGA TELESCÓPICA CORTARRAMAS**

Dos funciones, serrucho y tijera con polea para suavizar el corte.

Referencia	Altura	PVP
9677189	130 a 250 cm	<b>49'95</b>
9694159	200 a 400 cm	<b>64'95</b>

**IRONSIDE®**

**HACHA CON CABEZA DE ACERO AL CARBONO**

Mango de madera de fresno lacado,  
agarre antideslizante.

Referencia	Peso	Medidas	PVP
9686976	300 gr	300 mm	<b>15'95</b>
9680105	600 gr	360 mm	<b>18'95</b>
9680106	800 gr	380 mm	<b>19'95</b>
9680107	1.000 gr	600 mm	<b>23'95</b>
9680108	1.250 gr	700 mm	<b>29'95</b>
9680109	1.600 gr	800 mm	<b>33'95</b>



**HACHA CON MANGO DE FIBRA DE VIDRIO**

Referencia	Largo	Peso	PVP
23023219	26 cm	600 gr	<b>32'95</b>
9716800	45 cm	1.100 gr	<b>54'95</b>
9716801	61 cm	1.600 gr	<b>69'95</b>
9716802	74 cm	2.500 gr	<b>84'95</b>



23023220  
Afilador para hachas.  
**9'95**



**MAZA CUÑA**

9660603  
Mango de fresno  
de 900 mm. Hoja  
de triple cuña.  
Peso 3.000 grs.  
Incluye funda  
protectora.

**31'95**



**MAZA CON CUÑA MARTILLO**

9671204  
Maza de alta calidad  
y mango de fibra  
con capa exterior  
engomada. 3 kg.

**49'95**



**natuur**



**ESCOBA METÁLICA DE ACERO**  
1005052  
Regulable con 22 púas. Sin mango.  
**4'95**



**ESCOBA METÁLICA DE ACERO**  
1005051  
Fija con 21 púas, de color negro. Sin mango.  
**4'45**

**CON MANGO**



**ESCOBA RECOGEHOJAS METÁLICA**  
9708118  
Cabeza de 41x4 cm y 22 dientes. Mango de madera de 168 cm.  
**9'95**



**ESCOBA METÁLICA ACERO**  
9614089  
Con 21 dientes planos, 38.5 cm. Sin mango.  
**14'95**



**MAIOL ESCOBA POLIPROPILENO**  
9621518  
Cabeza de 56 cm y 23 dientes con mango telescópico de 110 a 200 cm.  
**12'95**



**MAIOL ESCOBA METÁLICA DE ACERO**  
Mango 130 cm. 43,5x37 cm.  
**17'95**  
9676764  
Fija con 21 dientes redondos.  
9676765  
Regulable con 21 dientes planos.



**BELLOTA ESCOBA METÁLICA DE ACERO**  
4136139  
Con 21 dientes planos. 38,5 cm y mango de madera de 120 cm.  
**22'95**



**BELLOTA ESCOBA METÁLICA DE ACERO**  
4136240  
Con 21 dientes planos. Regulable de 38,5 cm a 48 cm. Mango de madera de 120 cm.  
**27'95**

**natuur**

**NOVEDAD**



**ESCOBA RECOGE HOJAS 3 EN 1**  
23025913  
Cabezal de nylon. Mango de acero inoxidable en 3 piezas.  
**18'95**

**Horcas**



**BELLOTA HORCA CON MANGO**  
899571  
Con cinco púas y mango de anilla.  
**38'95**

**BELLOTA**



**BELLOTA HORCA 4 PUAS**  
4875359  
Fabricada en acero forjado. Con mango y anilla metálica. 23x18 cm y mango de 120 cm.  
**54'95**

**BELLOTA**



**BELLOTA HORCA PARA CAVAR**  
4133614  
Fabricada en acero forjado. Con mango y anilla metálica. 27x19 cm y mango de 120 cm.  
**59'95**

**natuur**



**RASTRILLO METÁLICO**

Referencia	Púas	PVP
1005047	14	<b>3'45</b>
1005048	16	<b>3'95</b>
1005049	18	<b>3'95</b>



**MAIOL RASTRILLO METÁLICO**  
Mango de madera de 130 cm.

Referencia	Dientes	Ancho	PVP
9676772	12	30 cm	<b>12'95</b>
9696668	14	35 cm	<b>13'95</b>
9676773	16	40 cm	<b>14'95</b>



**BELLOTA RASTRILLO METÁLICO**  
Dientes de 94 mm. Mango de madera de 150 cm.

Referencia	Púas	Medidas	PVP
9700559	12	32 cm	<b>19'95</b>
9699867	14	38 cm	<b>20'95</b>
4875864	16	43 cm	<b>21'95</b>

**KÄRCHER**

**BARREDORA MANUAL S6**  
9700373  
Rendimiento máximo: 2.500 m<sup>2</sup>/h. Ancho de barrido con cepillo lateral: 670 mm. Capacidad del depósito: 38 L. Incluye 1 cepillo lateral con altura regulable.

**389'00**





**FLORES CORTÉS**  
**AZADA SIN MANGO**

Referencia	Medidas	PVP
1001126	130x75 mm	10'95
9700205	195x120 mm	12'95
1000572	155x55 mm	15'95
1000570	225x80 mm	16'95



**BELLOTA**  
**AZADA SIN MANGO**  
Tipo de fabricado forjado. Filo cóncavo.

Referencia	Medidas	PVP
9706873	110x70 mm	18'95
9706874	120x75 mm	19'95



**BELLOTA**  
**AZADA SIN MANGO ANTIGIRO**  
Tipo de fabricado forjado. Filo recto.

Referencia	Medidas	PVP
9707346	155x115 mm	24'95
9707347	165x125 mm	25'95
9706864	180x140 mm	26'95
9706865	190x145 mm	27'95



**BELLOTA**  
**AZADA HORQUILLA**  
9706870  
Fabricada forja. Filo cóncavo de 270x70 mm. Sin mango.

**26'95**



**BELLOTA**  
**AZADA HORQUILLA**  
9707349  
Fabricada forja. Filo cóncavo de 270x70 mm. Mango de 90 cm de largo y Ø de 30 mm.

**38'95**



**BELLOTA**  
**AZADILLA BINADORA CON MANGO**  
9687056  
120 cm. Para escardar y quitar malas hierbas cortando raíces.

**21'95**



**BELLOTA**  
**ESCARDADOR**  
1010408  
Con mango de madera de 120 cm.

**27'95**



**BELLOTA**  
**PALA METÁLICA**  
9700561  
Mango madera de 14 cm. Espada metálica de 15x20,5 cm.

**7'95**



**natuur**  
**PALA PLEGABLE**  
23019721  
Incluye funda. Acero al carbono con tratamiento térmico. Usos de pala, azada y sierra. Hoja de 21x15 cm. Medida desplegada 50 cm. Medida plegada 24 cm.

**10'95**



**BELLOTA**  
**PALA MULTIUSO**  
9672419  
Para jardín y camping, de 21x15 cm, longitud total 69 cm.

**12'95**



**BELLOTA**  
**PALA ALIMENTACIÓN**  
5165955  
Fabricada en aluminio. De 155x245 mm y con mango de anilla de 100 cm.

**36'95**



**BELLOTA**  
**PALA ALIMENTACIÓN**  
4876672  
Fabricada en aluminio. De 150x137 mm y con mango de anilla de 127 cm.

**52'95**



**BELLOTA**  
**PALOTE DE CHAPA**  
2175830  
40x195 mm. Largo 126,5 cm.

**32'95**

**natuur**

**MINI HERRAMIENTAS DE CULTIVO**  
Mango de aluminio.  
**4'95**

- 1002921 Pala. Mango 43 cm.
- 1002922 Escarificador. Mango 37 cm.
- 1002923 Azada. Mango 39 cm.
- 1002924 Escoba. Mango 51 cm.

**NOVEDAD**

**MINI HERRAMIENTAS DE CULTIVO**  
Mango bimaternal: PP + TPR. Acero inoxidable.  
**5'95**

- 23025908 Pala. 34,5 cm.
- 23025912 Azada. 31 cm.
- 23025911 Rastrillo. 31 cm.
- 23025909 Transplantador. 34,5 cm.
- 23025910 Cultivador. 29 cm.

**IRONSIDE®**

**MINI HERRAMIENTAS DE CULTIVO**  
Fabricadas en acero y mango de madera.  
**6'95**

- 9712389 Azadilla.
- 9712390 Rastrillo.
- 9712391 Pala.



**KAMIKAZE**  
**PLANTADORA**  
9678254  
Fabricada en chapa de acero de doble mango y con punta reforzada.

**59'95**

**PLASVIDAVI**  
**Capazo flexible multiusos**  
14 L.  
**2'95**

- 1005922 Negro.
- 9708581 Azul.
- 9708582 Pistacho.
- 9708583 Rojo.

**26 L. 4'95**

- 9693154 Negro.
- 9689793 Azul.
- 9689794 Pistacho.
- 9689795 Rojo.

**42 L. 5'95**

- 9690131 Negro.
- 9689796 Azul.
- 9689798 Pistacho.
- 9689797 Rojo.

**55 L. 6'45**

- 9708584 Azul.
- 9708585 Verde.
- 9708586 Rojo.



# CUIDADO DE PLANTAS



Reciclaje orgánico: recicla con nuestros compostadores



**COMPOSTADOR ECO GRIS**  
9680521  
300 L. 61x61 cm y alto de 83 cm.  
No lleva base.

**44'95**



**GRAF**  
**COMPOSTADOR ECO KING**  
9635627

Capacidad 600 litros. Color verde.  
80x80 cm y altura de 95 cm. Con 2  
oberturas superiores y 2 inferiores.

**89'95**



**GRAF**  
**COMPOSTADOR THERMO KING**  
9676920

Capacidad 900 Litros. Fabricada de  
plástico térmico que favorece el proceso  
de descomposición. Con 2 oberturas  
superiores y 2 inferiores. medidas  
100x100 cm y 104 cm de alto.

**169'00**



**KETER**  
**COMPOSTADOR**  
9708504

Fabricado en polipropileno 100%  
reciclable y metal. Capacidad  
470 L. 79x79x79 cm.

**69'95**



**AIREADOR  
PARA COMPOST**  
2300372  
Varilla de 8 mm.  
100x11,5 cm.

**13'95**



**TERMÓMETRO  
DE PVC**  
9708656  
Color blanco.  
20,5x4,4x0,7 cm.

**2'95**



**NOVEDAD**



**TERMÓMETRO  
PARED**  
2302899  
Interior y exterior,  
con chapa metálica.

**3'95**



**NOVEDAD**



**TERMÓMETRO  
DOBLE**  
2302890  
Con LCD, lectura de  
temperatura máxima y  
mínima.

**19'95**



**NOVEDAD**



**MEDIDOR  
DIGITAL DE  
HUMEDAD**  
2302897  
Con pantalla digital.

**8'95**

**NOVEDAD**

**PLUVIÓMETRO**  
2302898  
35 mm. Soporte no  
incluido.

**4'45**



**PLUVIÓMETRO  
TRANSPARENTE**  
9700979

Vaso medidor de  
Ø 7,5 cm y 18,5 cm.

**4'95**



**TIRA PLÁSTICA VERDE**  
Para ataduras. Alma de alambre.

Referencia	Medidas	PVP
9661236	25 m	<b>1'45</b>
9674809	100 m	<b>3'95</b>



**ATADURA DE JARDÍN**  
9707946

Con alma de alambre. 2  
unidades de 20 m. Color  
verde.

**2'95**



**MALLA ENTUTORAR TRELLINET**  
9708521

2x2,25 m. Permite guiar y entutorar las  
judías, guisantes, pepinos, pepinillos...  
Hueco de luz 20x20 cm.

**10'95**

**TUTOR DE ACERO PLASTIFICADO  
VERDE**

Fabricado con rugosidades para la correcta  
fijación de las ataduras.

Referencia	Ø	Alto	PVP
9704515	8 mm	0,9 m	<b>0'95</b>
9704290	11 mm	1,2 m	<b>1'25</b>
23016802	11 mm	1,5 m	<b>1'75</b>
9704294	16 mm	1,8 m	<b>1'95</b>
9704295	16 mm	2,1 m	<b>2'25</b>



**TUTOR ACERO  
ESPIRAL TOMATERO**  
9704301

Ø 7 mm, alto 1,8 m.

**3'45**



**NOVEDAD**



**LADRILLO FIBRA DE  
COCO**  
23028901

Equivalente a 10 L de sustrato.

**2'75**



## Huerto urbano



**HUERTO URBANO BASIL**  
9695194  
140x60x40 cm. Incluye geotextil.  
Madera de pino tratada autoclave.  
**76'95**

**HUERTO MULTIESPACIO ANGELIC**  
9708505  
Fabricado en madera de pino tratada en autoclave clase III y con geotextil. 100x100x36 cm.  
**59'95**



PLASVIDAVI

## Gardenia



### MACETA REDONDA

Referencia	Medidas	PVP
9689809	Ø 26x22 cm	<b>1'55</b>
9689810	Ø 32x27 cm	<b>2'25</b>
9689811	Ø 38x32 cm	<b>3'35</b>
9689812	Ø 48x39 cm	<b>7'95</b>
9689813	Ø 60x48 cm	<b>10'95</b>

### PLATO REDONDO

Referencia	Para maceta Ø	PVP
9689817	26 cm	<b>0'50</b>
9689818	32 cm	<b>0'60</b>
9689819	38 cm	<b>0'80</b>
9689820	48 cm	<b>1'50</b>
9689821	60 cm	<b>2'25</b>

**COMPO SUBSTRATO BIO**  
9714720  
20 L. Especial para huerto urbano,  
**9'95**



**COMPO SUBSTRATO BIO**  
9715551  
50 L. Especial para huerto urbano.  
**18'95**



## Jardineras



**FOREST JARDINERA RECTANGULAR HORIZONTAL**  
9708507  
Fabricada en madera de pino con tratamiento autoclave clase III. 59x19xH19 cm.  
**34'95**



**FOREST JARDINERA RECTANGULAR**  
Fabricada en madera de pino con tratamiento autoclave clase III. Con asas y malla geotextil. Certificado FSC.

Referencia	Capacidad	Medidas	PVP
9700959	31 L	70x30xH28 cm	<b>63'95</b>
9700960	73 L	90x40xH33 cm	<b>99'95</b>
9704013	141 L	110x50xH38 cm	<b>149'00</b>



**FOREST JARDINERA CUADRADA**  
23004499  
Fabricada en madera de pino con tratamiento autoclave clase III. 60x60xH43 cm. 102 L. Con asas y malla geotextil.  
**109'00**

NORTENE



NORTENE

**JARDINERA CUADRADA SPIRO**  
9680567  
Fabricada con lamas de 3 cm de madera de pino con tratamiento autoclave clase III, color marrón. 50x50x40 cm. Con forro interior de geotextil.  
**89'95**



**JARDINERA RECTANGULAR GAIA**  
9680570  
Fabricada con lamas de 3 cm de madera de pino con tratamiento autoclave clase III, color marrón. 100x50x40 cm. Con forro interior de geotextil.  
**149'00**



**ABONOS NATURALES**

**SUBSTRATO UNIVERSAL**

Sustrato enriquecido y óptimo para todo tipo de cultivos.

Referencia	Litros	PVP
1041696	10	1'95
1041697	20	3'25
1041698	50	6'95



**ABONOS NATURALES**

**SUBSTRATO UNIVERSAL BLUEMERDE**

1042278

50 L.

**7'95**



**SUBSTRATO UNIVERSAL CON PERLITA**

Proporciona los nutrientes necesarios, un buen drenaje y una apropiada aireación, facilitando el aclimataje de las plantas.

Referencia	Litros	PVP
9671462	40	8'45
9683250	70	12'45



**COMPO**

**SUBSTRATO UNIVERSAL**

Máxima calidad, idóneo para interior y exterior. Contiene Agrosil® y Perlita.

Referencia	Litros	PVP
1040633	5	2'95
9675701	10	4'95



**COMPO**

**SUBSTRATO UNIVERSAL**

Substrato de máxima calidad, idóneo para interior y exterior. Contiene Agrosil® y Perlita.

Referencia	Litros	PVP
9641282	20+5	8'95
9641283	40+10	15'95



**COMPO**

**SUBSTRATO PLANTACIÓN**

7008753

Substrato idóneo para plantar árboles, arbustos, etc., y cubrir suelos de huertos y jardines. 80 L.

**22'95**



**ABONOS NATURALES**

**MANTILLO NATURAL**

1041699

50 L. Sustrato enriquecido y óptimo para todo tipo de cultivos.

**4'75**

**ABONOS NATURALES**

**ESTIERCOL DE CABALLO**

23004975

50 L. Enmienda regenerativa que aporta nutrientes de larga duración al suelo.

**4'95**



**COMPO**

**SUBSTRATO DE CULTIVO TURBA**

9696626

Listo para la plantación y trasplante sobre el terreno, en maceta o semilleros. 80 L.

**21'95**



**Piedras decorativas**

**ABONOS NATURALES**



**PIEDRA VOLCÁNICA**

23004979

10 L. Aporta gran aireación al terreno, permite retener gran cantidad de agua.

**2'95**



**MARMOLINA BLANCA**

23004977

20 L.

**5'95**



**CANTO RODADO BLANCO**

23004978

20 L, tamaño de los cantos de 20 a 40 mm.

**7'95**



**ABONOS NATURALES**

**CORTEZA DE PINO**

23004974

50 L, barrera protectora natural de la humedad de la tierra.

**7'95**

## Tratamiento del césped

### ABONOS NATURALES

#### RECEBO PARA CÉSPED

23004976  
Enmienda regeneradora del césped. Saco de 50 L. Compuesto en base a turba, mezcla de humus, emienda orgánica y abonos.

**6'95**



### NOVEDAD

#### BATLLE FERTILIZANTE PARA CÉSPED

23028911  
Idoneo para primavera-verano. 1,5 Kg.

**10'95**



### NOVEDAD

#### BATLLE SEMILLAS CÉSPED REPOBLADOR

23028910  
Con barrera anti aves. 1 kg.

**12'95**



### SEMILLA DE CÉSPED

**10'95**

#### Rústico

9689907

1Kg. Mezcla con especies gramíneas rústicas muy resistentes. Se implanta y adapta bien en terrenos pobres. Resiste las bajas temperaturas.

#### Universal

9696655

1kg. Mezcla de semillas gramíneas para implantación de céspedes en todo tipo de suelos, bajo situaciones climatológicas medias.

#### Repoblador

9689908

1 Kg. Recuperar zonas deshabilitadas por ataques de hongos, rejuvenecer el aspecto de césped después de un escarificado. Germinación rápida, verde y densa.



### BATLLE

#### SEMILLA DE CÉSPED

1029575  
Variedades resistentes, rústicas. 1 Kg.

**8'95**

1029576  
Variedades resistentes, rústicas. 5 Kg.

**39'95**



## Herbicidas no selectivos



#### HERBICIDA TOTAL SISTEMICO

23001712

Mezcla fitosanitaria para el control de malas hierbas anuales y perennes de hoja ancha, y también para el control de gramíneas anuales. 50 ml. Para aprox 175 m².

**8'95**



### NOVEDAD



#### HERBICIDA TOTAL SISTEMICO

23028777

Mezcla fitosanitaria para el control de malas hierbas anuales y perennes de hoja ancha, y también para el control de gramíneas anuales. 200 ml. Para hasta 800 m².

**22'95**



#### HERBICIDA TOTAL SISTEMICO

23004767

Base de ácido pelargónico, para el control de malas hierbas anuales y perennes de hoja ancha, y también para el control de gramíneas anuales. 300 ml.

**9'95**



### NOVEDAD

### VITHAL

#### HERBICIDA TOTAL SISTEMICO

23029031

Tratamiento eficaz contra todo tipo de malashierbas y mosgos.

**14'95**



### COMPO

#### HERBICIDA MALAS HIERBAS

9696393

750 ml. Herbicida no selectivo, con ingredientes naturales. Apto para agricultura ecológica. 100% biodegradable.

**11'95**



### COMPO

#### HERBICIDA NO SELECTIVO

9685954

Ácido pelargónico con ingredientes naturales. Resultados visibles de 1 a 3 h. Funciona mediante el contacto. 100% biodegradable. 500 ml.

**16'95**



#### HERBICIDA LÍQUIDO ROUNDUP

12699

No selectivo, actúa por contacto y controla el 70% de malas hierbas y el musgo. 1 L.

**17'95**



## Herbicida selectivo

### VITHAL

#### HERBICIDA SELECTIVO PARA CÉSPED

9713006

Control de malas hierbas de hoja ancha anuales y perennes. Fácil absorción por las hojas y rápida traslocación a través de la savia. 100 ml.

**10'95**



## Quemador

### POWERPLUS

#### QUEMADOR ELÉCTRICO MALAS HIERBAS

9700603

Potencia 2000 W. Peso ligero. Longitud del cable 1,9 m. Genera desde 80 hasta 600 grados centígrados quemando las plantas.

**33'95**



**natuur**

**ABONO GRANULADO**

Aportación de NPK: 12-12-17, magnesio, azufre y boro. Ideal para horticultura y jardinería.

9717184  
1 kg.

**4<sup>95</sup>**

9717185  
4 Kg.

**12<sup>95</sup>**



**flower**

**ABONO NITROFLOWER AZUL**

Complejo granulado con una composición nutritiva NPK equilibrada, más el aporte de magnesio, azufre y boro. Alta solubilidad. Rápida actuación.

9662315

750 gr.

**3<sup>95</sup>**

9662327

2,5 Kg.

**9<sup>95</sup>**

9675561

7 Kg.

**21<sup>95</sup>**



**COMPO**

**ABONO UNIVERSAL 9672185**

Para todas las plantas del jardín. plantas ornamentales, plantas verdes, rosales, arbustos, setos, cítricos, etc. Nueva tecnología NovaTec®. 5 Kg.

**22<sup>95</sup>**



**natuur**

**ABONO LÍQUIDO**

Aportación de NPK, magnesio, azufre y boro. Ideal para las plantas del hogar. 1 L.

9717183

**3<sup>95</sup>**



**flower**

**FERTILIZANTE LÍQUIDO UNIVERSAL 9626503**

Eficaz en la nutrición de plantas de interior como exterior. Doble uso: vía radicular o vía foliar. 1,3 L.

**5<sup>95</sup>**



**VITHAL**

**FERTILIZANTE UNIVERSAL BIOSPHERE PLUS 9710898**

1 L+30%. Nutrición completa, crecimiento más rápido e incremento de biomasa x3.

**6<sup>45</sup>**



**NOVEDAD**

**flower**

**FERTILIZANTE FOLIAR 23028772**

Pulverizador listo uso recomendado como bioestimulante. 750 ml.

**6<sup>95</sup>**



**COMPO**

**FERTILIZANTE LÍQUIDO UNIVERSAL 6231137**

Formulación mineral universal idónea para todo tipo de plantas ornamentales, tanto verdes como de flor, de interior o terraza. 1000+300 ml.

**8<sup>95</sup>**



**flower**

**FERTILIZANTE PLATINUM 10 9662335**

Abono bioestimulante natural de efecto rápido y elevadísima eficacia. Con quelatos de hierro y extracto de algas marinas. 1 L.

**9<sup>95</sup>**



**NOVEDAD**

**flower**

**VARITAS UNIVERSALES 23028773**

Abono soluble para todas las plantas sobre macetas. Incorpora nitrógeno, fósforo y potasio.

**3<sup>45</sup>**



**flower**

**ABONO LÍQUIDO PARA GERANIOS 9700604**

Su contenido en fósforo y potasio favorecen una floración duradera y de colores vivos. 1 L.

**7<sup>45</sup>**



**flower**

**ABONO LÍQUIDO PARA ORQUIDEAS 23001839**

Concebido para las orquídeas que se cultivan sobre sustratos inertes. Mantiene el pH en el sustrato ligeramente ácido. 1 L.

**8<sup>45</sup>**



**flower**

**ABONO ORGÁNICO GUANO 9662320**

Formato granulado a base de sustancias orgánicas vegetales y animales. Apto tanto para cultivos hortícolas como florales. 2 Kg.

**8<sup>95</sup>**



**COMPO**

**GUANO LÍQUIDO 9653734**

Abono orgánico natural con sustancias nutritivas para las plantas. Estimula el crecimiento, el aroma y la floración, mejorando el suelo. 1000+300 ml.

**9<sup>95</sup>**



**VITHAL**

**FERTILIZANTE FLORACIÓN CON GUANO BIOSPHERE 9710899**

1 L. Ingredientes de origen vegetal. Rico en macro y micronutrientes esenciales. Flores duraderas con más olor y mejor color.

**5<sup>95</sup>**



**COMPO**

**FERTILIZANTE LÍQUIDO PLANTA VERDE 9696627**

Formulación idónea para plantas de hoja verde de interior, terraza y balcón. Con potasio y hierro para unas hojas sanas. Contiene humus líquido. 1000+300 ml.

**8<sup>45</sup>**



**flower**

**ABRILLANTADOR + ABONO 9635275**

500 ml. Doble acción: abrillanta las hojas de las plantas naturales y aporta una mezcla de nutrientes que estimula el crecimiento.

**8<sup>95</sup>**



**flower**

**QUELATO DE HIERRO FERROFLOWER 9697530**

Polvo microgranulado a base de hierro quelatado, para la corrección de las carencias de hierro en todo tipo de cultivos. 50 gr.

**3<sup>95</sup>**



**flower**

**ABONO GRANULADO PARA CÍTRICOS 9700606**

Con elevadas dosis de nitrógeno y contenido equilibrado en fósforo. Producto exento de cloruros. 1 Kg.

**7<sup>95</sup>**



**COMPO**

**ABONO CONÍFERAS Y SETOS 9696620**

750 gr. Ideal para abetos, pinos, tuyas, siempreverdes, cipreses, cedros y coníferas en general. Aumenta la resistencia a las plagas y enfermedades. Con magnesio antiarramamiento.

**8<sup>95</sup>**



**COMPO**  
**INSECTICIDA**  
**HORMIGAS**

1001223  
Cebo insecticida para el control de colonias de la hormiga negra o de jardín en estadio adulto. Uso interior y exterior. Envase talquera de 300 gr.  
**5'95**



**COMPO**  
**ANTIHORMIGAS**

9704416  
Actúa por ingestión y contacto durante un largo período. Las hormigas lo llevan al hormiguero. 500 gr.  
**7'95**



**COMPO**  
**ANTIHORMIGAS**

4750067  
Destinado a eliminar toda clase de hormigas y otros insectos rastreros como cucarachas, tijeretas y chinches. Actúa por ingestión y contacto. 750 ml.  
**9'95**



**flower**  
**ANTITALADRO LISTO**  
**USO**

9696652  
Preparado líquido específico, contiene un potente insecticida que actúa por contacto e ingestión en el control del taladro del geranio. 500 ml.  
**7'45**



**flower**  
**INSECTICIDA**  
**ANTITALADRO GERANIO**

9689878  
Listo uso. Combate de manera muy efectiva el barrenador (oruga) de los geranios, y efectivo contra otros insectos. 750ml.  
**9'95**



**flower**  
**INSECTICIDA**  
**ANTI PULGONES**

9700608  
Efecto choque. Listo para diluir anti pulgones, específico y eficaz contra esta plaga. 1 L.  
**9'95**



**COMPO**  
**FUNGICIDA**  
**ANTI OÍDIO**

9675864  
Microgránulos, idóneo contra el oídio de frutales, plantas ornamentales y arbustos y contra la negrilla y la araña roja u otros ácaros en árboles. 450 gr.  
**7'95**



**COMPO**  
**FUNGICIDA DUAXO**  
**POLIVALENTE**

9675867  
De amplio espectro y especialmente eficaz contra oídio, roya y manchas negras. 750 ml.  
**12'95**



**COMPO**  
**INSECTICIDA ULTRA**  
**POLIVALENTE**

9696392  
Actúa por contacto e ingestión con un efecto de choque. Combate pulgones, cochinillas, trips, etc.. 750 ml.  
**11'95**



**COMPO**  
**INSECTICIDA UNIVERSAL**  
**EFFECTO MÁXIMO**

9653819  
Actúa por contacto e ingestión, con excelente actividad insecticida y acaricida, rápido efecto derribo. 750 ml.  
**12'95**



**COMPO**  
**INSECTICIDA**  
**UNIVERSAL ACCIÓN**  
**TOTAL**

9641286  
Listo para su uso. Insecticida y acaricida, especial para plantas ornamentales. Actúa por contacto e ingestión. 750 ml.  
**12'95**



**flower**  
**INSECTICIDA AFIDRO**  
**TRIPLE ACCIÓN**

9675865  
Insecticida triple acción, con efecto acaricida y fungicida. Protector total de las plantas. Preventivo y curativo. 500 ml.  
**8'45**



**flower**

**ANTICARACOLES**  
**Y BABOSAS**

9662319  
Talquera, molusquicida con cierta actividad insecticida, de gran duración y resistencia a la humedad. 250 gr.  
**6'45**

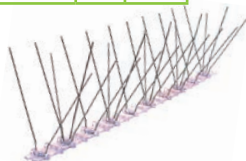


**Plagas**

**AHUYENTADOR DE**  
**PALOMAS**

Tira de 50 cm con púas inoxidables y base de policarbonato cristalino y protegido contra rayos UV.

Referencia	Púas	PVP
9637631	20	1'75
9637632	30	2'05
9637633	40	2'15



**NOVEDAD**

**flower**

**AHUYENTADOR**  
**AVES**

23028774  
750 ml. Modifica los hábitos de las aves, las desaloja y evita su retorno.  
**12'95**



**AHUYENTADOR AVES**  
**REPELIN MIGRACIÓN**

9702644  
500 ml. Modifica los hábitos de las aves, las desaloja y evita su retorno.  
**13'95**



**AHUYENTADOR AVES**  
**REPELIN MIGRACIÓN**

9681205  
250 gr. Granulado. Modifica los hábitos de las aves, las desaloja y evita su retorno.  
**15'95**



**natuur**

**BÚHO AHUYENTADOR**

9699706  
Eólico. 41 cm de alto. El viento hace que la cabeza se mueva, ahuyentado a las aves que deseen aproximarse.  
**9'95**



9699707  
Solar. 43 cm. Mediante placa solar mueve la cabeza sin necesidad de viento. Opcionalmente emite sonido y luz LED en los ojos.  
**37'95**



**NOVEDAD**

**GARDEN KEEPER**  
**ESPANTAPÁJAROS**

23028876  
17x10x40 cm. Espantapájaros inspirado en los duendes protectores de la naturaleza y las cosechas.  
**18'95**



**natuur**



**MALLA ANTIPÁJAROS**  
Material extruido, color verde.

Referencia	Medidas	PVP
23026105	2x10 m	2'45
23026106	4x6 m	2'75
23026107	4x12 m	5'45
23026108	8x10 m	7'95

**NOVEDAD**

**GARDEN KEEPER**  
**AHUYENTADOR**  
**SOLAR DE**  
**ANIMALES**

23028879  
Utiliza diferentes frecuencias ultrasónicas para espantar animales. Con sensor de movimiento y disparar el flash de luz.  
**29'95**



**NOVEDAD**

**GARDEN KEEPER**  
**AHUYENTADOR**  
**SOLAR DE AVES**

23028877  
Mantiene las aves alejadas sin dañarlas y evita que aniden. altavoces que cubren un área de 1600 m².  
**39'95**



**IRONSIDE®**

**PULVERIZADOR**

9660778  
1 L. Uso vertical.  
**1'99**



**MATABI**

**PULVERIZADOR DOMÉSTICO MULTICOLOR 1000**

9617394  
Capacidad total y útil: 1000 c.c. Dos colores: azul y verde. Idóneos para interiores, terrazas y balcones.  
**2'19**



**NOVEDAD**

**MATABI**

**PULVERIZADOR DOMÉSTICO TREBOL**

Volumen 0,8 L.  
**4'75**  
23026211 Color blanco.  
23026212 Color antracita.  
23026213 Color menta.



**PULVERIZADOR DOMÉSTICO**  
Botella y dosificador.



Referencia	Capacidad	PVP
1001590	500 ml	<b>2'95</b>
9662250	1000ml	<b>3'95</b>

**IRONSIDE®**

**PULVERIZADORES DE PRESIÓN PREVIA**

Referencia	Capacidad	PVP
9660781	1,5 L	<b>6'95</b>
9660779	2 L	<b>7'95</b>



**NOVEDAD**

**MATABI**

**PULVERIZADOR PRESIÓN PREVIA SELECTA**

Volumen 15 L.  
**9'95**  
23026209 Color antracita.  
23026210 Color menta.



**MATABI**

**PULVERIZADOR PRESIÓN PREVIA EVOLUTION 2**

9704162  
Capacidad total 2 L. Capacidad útil 1,5 L. Amplia boca de llenado. Pulsador ergonómico y amplia asa para presurización. Válvula de seguridad interna.  
**14'95**



**IRONSIDE®**

**SET DOS PULVERIZADORES DE PRESIÓN PREVIA**

9660780  
Con boquilla de latón, uno de capacidad 5 L y otro de 1L.  
**19'95**



**IRONSIDE®**

**NOVEDAD**

**PULVERIZADOR PRESIÓN PREVIA**

23024844  
Capacidad 5 L.  
**19'95**



**MATABI**

**PULVERIZADOR POLITA 7L**

9708789  
Capacidad útil: 5 L. Depósito traslúcido. Nueva manilla ergonómica. Válvula de cierre en VITON. Válvula de presión de seguridad. Evacuación inferior.  
**39'95**



**IRONSIDE®**

**NOVEDAD**

**PULVERIZADOR PRESIÓN PREVIA**

23024845  
Capacidad 12 L.  
**48'95**  
23024846  
Capacidad 16 L.  
**52'95**



**MATABI**

**PULVERIZADOR DE ESPALDA**

Presión retenida. Depósito de propilopileno, indicador traslúcido de nivel lateral, nueva maneta de acero inoxidable, asa de transporte integrada y ergonómica, ambidiestro, lanza de fibra de vidrio.  
9680831  
12 L.

**68'95**

9653989  
16 L.

**78'95**



**MATABI**

**SUPER AGRO**

8930868  
16 L. Presión retenida. Capacidad total y útil: 16 L. Manilla ergonómica con fijador pulverización. Lanza de Latón cromado. Regulador de presión. Correas acolchadas y regulables.  
**82'95**



**MATABI**

**ESPOLVOREADOR MANUAL DE FUELLE**

9613363  
Capacidad 2 Kg. Sistema de fuelle de efecto simple. Tubo de salida regulable terminado en difusor-abanico.

**27'95**



## Pulverizadores a batería

**IRONSIDE®**

**NOVEDAD**

### PULVERIZADORE A BATERÍA

23024767  
Microbomba de 12 V 2.0 Ah, 3.7 V. Capacidad 2 L.

**29'95**



**NOVEDAD**

### PULVERIZADORE A BATERÍA

23024768  
Microbomba de 12 V 8.0Ah. Capacidad 16 L. Incluye cargador, Lanzas: modelo CF-21B, Correa y juego de boquillas.

**54'95**



**ALVO®**  
THE PROFESSIONAL BRAND

### PULVERIZADOR A BATERÍA

23005168  
16 L. Batería de 12 V y 8 Ah. Autonomía de 7 a 10 horas. Caudal ajustable de 1.2 a 2.2 l/min. Presión variable de 0.15 a 0.4 Mpa. Peso 6.2 kg.

**62'95**



**IRONSIDE®**

**NOVEDAD**

### PULVERIZADOR A BATERÍA

23024769  
Motor de 18 V batería de 4 Ah, extraíble. Cargador directo, Capacidad 16l. Incluye cargador, Lanza de acero inoxidable, conector de latón, Correa y juego de boquillas.

**89'95**



**MATABI**

### PULVERIZADOR MOCHILA A BATERÍA

23004862  
Capacidad total 7 L, útil 5 L. Batería de litio, carga con USB. Depósito translúcido.

**59'95**



**MATABI**

### PULVERIZADOR DE ESPALDA A BATERÍA

Batería de 12 V. 1 carga de batería da para 15 depósitos. Manguera reforzada, lanza de vidrio. Visor del líquido. Correas acolchadas.

23004859  
Capacidad total 10 L.

**154'00**



**MATABI**

### PULVERIZADOR DE ESPALDA A BATERÍA 12 V

23004861  
Capacidad total 15 L. Batería de 12 V. 1 Carga de batería da para 20 depósitos. Manguera reforzada, lanza de fibra de vidrio con maneta inox. Visor del líquido. Correas acolchadas.

23004860  
Capacidad total 15 L.

**199'00**



**NOVEDAD**

### PULVERIZADOR A BATERÍA

23028815  
35 L. Incluye carro de transporte, batería de litio recargable y manguera de 6 m.

**249'00**



**CAMPEON**

### CARRETILLA PULVERIZADORA 100 L 2 RUEDAS

11767

Motor 4 tiempos, potencia 2,3 CV. Bomba BERTOLINI STRIP 17 l/m. Rueda neumática, depósito en polietileno alta densidad con escala visible. Incluido: 10 m de manguera y pistola.

**845'00**



# INSECTICIDAS Y MOSQUITERAS

## Rastreros

NOVEDAD



### INSECTICIDA RASTREROS

23025779  
Producto en polvo microgranular, contra cucarachas, hormigas y arañas. 250 gr.

5'95



### INSECTICIDA RASTREROS

9699900  
Envase de 405 cc. Un año sin insectos.

6'95



### INSECTICIDA DESCARGA TOTAL

9689910  
150 ml. Elimina todo tipo de insectos rastreros como chinches, hormigas, cucarachas, ácaros, arañas, ciempiés.

7'95



### LACA INSECTICIDA RASTREROS

9701224  
650 cc. Para eliminar cucarachas, hormigas, arañas, ...

8'95



NOVEDAD



### INSECTICIDA RASTREROS

23025780  
Envase de 405 cc, protege hasta dentro de un año, específicamente indicado para zonas con mascotas.

6'95



### PREVALIEN INSECTICIDA RASTREROS

6101  
Eficaz contra los rastreros más comunes. Limpio y efectivo.

9'95



## Chinches y pulgas



### ELIMINA CHINCHES Y PULGAS

9677450  
Aplicar sobre sofás, alfombras, moquetas, etc... Elimina chinches y pulgas y evita su proliferación. Envase de 300 ml.

6'95



### INSECTICIDA PARA CHINCHES

9716966  
Contra insectos rastreros y voladores, chinches etc... No huele ni mancha. Efecto barrera en interior y exterior. 1 L.

10'95



## Genéricos

NOVEDAD



### INSECTICIDA MULTINSECTOS KADE PLUS

23025781  
Envase de 800 cc. Fórmula potente, producto concentrado de tratamiento fulminante.

5'95



### DESINFECTADOR DESCARGA TOTAL

9704267  
Elimina chinches, pulgas, garrapatas, hormigas, arañas cucarachas y más. Spray 250 ml.

7'95



NOVEDAD



### INSECTICIDA MULTIUSOS

23025782  
Producto líquido, fácil aplicación, envase de 500 ml.

4'95



### COMPO BARRERA DE INSECTOS

9678148  
Pulverizador 1 L. Acción choque y preventivo. Contra insectos voladores, rastreros.

9'95



## Genéricos



### FIN INSECTOS

9685994  
1L. Insecticida con efecto preventivo (efecto barrera) y con efecto curativo. (erradica plagas)- Eficaz en voladores, rastreros y ácaros en interior y exterior.

9'45



NOVEDAD



### INSECTICIDA FIN VOLADORES Y RASTREROS

23028775  
Altamente eficaz, envase de 250 ml.

16'95

### DISPENSADOR PARA AEROSOL

9633012  
Para uso continuo y profesional. Electrónico a pilas. Seis velocidades de descarga. Campo de acción 150 m³.

39'95



### CARGA DISPENSADOR INSECTICIDA AEROSOL

9618214  
Eliminación de insectos en todo tipo de instalaciones y establecimientos. Insecticida atmosférico de alta eficacia. 250 ml.

8'95

## Cucarachas

### ORION CEBO PARA CUCARACHAS

9685990  
Mata Cucarachas, fórmula gel con alto poder de atracción que actúa con efecto retardado. 3 unidades.

**4'95**



### ZUM TRAMPA + GEL PARA CUCARACHAS

9704264  
La trampa contiene un gel que repeley elimina las cucarachas y otros insectos rastreros. 4 unidades.

**5'75**



### NOVAR TRAMPA CUCARACHAS

1001108  
Contiene 6 unidades de 2.5 gr, total 15 gr.

**5'95**



### MASSO CONSUMO TRAMPA ADHESIVA CUCARACHAS

9641345  
Trampa adhesiva Preben contra cucarachas. Sin activos químicos de uso simple y eficaz. Con atrayentes alimenticios.

**5'95**



### NOVAR GEL JERINGA ANTICUCARACHAS

Rápido y eficaz.  
1041843  
Contiene 5 gr.

**5'95**

9714752  
Contiene 10 gr.

**7'45**



### ORION INSECTICIDA JERINGA CUCARACHAS

9686221  
8gr. Fórmula gel con alto poder de atracción que actúa con efecto retardado.

**6'45**



### ORION INSECTICIDA RASTREROS CUCARACHAS Y HORMIGAS

9685989  
Fórmula única. Con cánula difusora para llegar a los rincones más escondidos. 400 ml.

**6'45**



### CUCAL INSECTICIDA BARRERA CUCARACHAS Y HORMIGAS

9704645  
Sellado del hogar. Acción Inmediata. Incluso contra sus huevos. Larga duración 4 semanas. 400 ml.

**8'95**



### PREVALIEN GEL JERINGA ANTICUCARACHAS

1005257  
Contiene 10 gr. Rápido y eficaz.

**7'15**



### MASSO CONSUMO ANTICUCARACHAS GEL JERINGA

9641344  
10 gr. Cebo para cucarachas, infectadas mueren en el nido y provocan la mortalidad de las larvas en el nido.

**7'25**



### NOVEDAD ZUM GEL JERINGA ANTI CUCARACHAS

2302578  
Especialmente indicado para cucarachas con resultado profesional. Envase de 30 gr.

**7'45**



### MASSO CONSUMO LACA INSECTICIDA CUCARACHAS

9638116  
600 ml. Para el control de cucarachas, hormigas, arañas y demás insectos rastreros. Efecto inmediato y una prolongado.

**11'95**



## Hormigas

### ORION INSECTICIDA RASTREROS CUCARACHAS Y HORMIGAS

9685989  
Fórmula única. Con cánula difusora para llegar a los rincones más escondidos. 400 ml.

**6'45**



### CUCAL INSECTICIDA BARRERA CUCARACHAS Y HORMIGAS

9704645  
Sellado del hogar. Acción Inmediata. Incluso contra sus huevos. Larga duración - 4 semanas. 400 ml.

**8'95**



### ORION CEBO PARA HORMIGAS

9685991  
Fórmula gel con alto poder de atracción que actúa con efecto retardado. 2 unidades.

**4'95**



### MASSO CONSUMO TRAMPA CEBO HORMIGAS

9672651  
2x10gr. Gel para el control de hormigas. Soporta las inclemencias del tiempo en el exterior.

**7'95**



### NOVAR GEL JERINGA ANTIHORMIGAS

Rápido y eficaz.  
1041844  
Contiene 5 gr.

**5'45**

9701927  
Contiene 10 gr.

**7'45**



### ORION INSECTICIDA JERINGA HORMIGAS

9686222  
Fórmula gel con alto poder de atracción que actúa con efecto retardado. 8 gr.

**5'95**



### MASSO CONSUMO GEL JERINGA ANTIHORMIGAS

9632381  
Funciona como cebo. Una vez ingerido, se lo llevan al nido. 25 gr.

**7'95**



### ZUM INSECTICIDA UN AÑO SIN HORMIGAS

9619195  
405 cc. Especial contra las hormigas con eficacia y durabilidad.

**6'45**



### MASSO CONSUMO HORMIGAS AEROSOL

7377252  
300 ml. Insecticida concentrado de larga duración para el control de hormigas. Acción inmediata y una larga duración.

**7'45**



### flower ANTIHORMIGAS TALQUERA

9662341  
Insecticida microgranulado de aplicación directa en el suelo en el control de hormigas. Fácil y cómoda aplicación. 400 gr.

**7'95**



### flower ANTIHORMIGAS

9662337  
Listo para usar sin diluir. Empleado en el control de hormigas y otros insectos como cucarachas, escarabajos, pulgas, araña... 750 ml.

**9'95**



## Avispas



### INSECTICIDA AEROSOL PREBEN AVISPAS

7377151  
Capacidad 250 ml. Con un efecto demoledor contra las avispas, abejorros, moscardones, moscas, etc.....

**7'95**



### INSECTICIDA AVISPAS Y AVISPEROS

9710587  
1.000 cc. Alcance hasta 4m. Eficaz contra avispa asiática.

**9'45**



### INSECTICIDA FIN AVISPAS

9700834  
Insecticida en aerosol de alta concentración con control inmediato de las avispas y su nidos. 800 cc.

**10'45**



### PREVALIEN INSECTICIDA AVISPAS

1006359  
Especialmente formulado y con un alcance de hasta 4 m. Capacidad 750 ml.

**11'45**



## NOVEDAD



### INSECTICIDA PARA AVISPAS

23028778  
Insecticida piretroide para control de avispas en interior y edificios particulares. 1 L.

**10'95**



### INSECTICIDA AEROSOL PARA AVISPEROS

9638115  
750 ml. Excelente acción inmediata y eliminación total del nido. Con sistema vaporizador a distancia, hasta 4 m.

**14'95**



### CEBO PARA AVISPAS

9632380  
Es un cebo concentrado, a base de extractos naturales de aromas alimenticios, que atrae avispas, avispones, moscas y otros insectos. 375 gr.

**5'95**



### TRAMPA AVISPAS

9701217  
Eficaz contra la avispa asiática o velutina. Requiere atrayente.

**9'95**



## Moscas



### TIRAS ATRAPA-MOSCAS

9657520  
4 unidades. Es un producto contra las moscas que las atrapa gracias a un sistema de tiras fabricado con ingredientes alimenticios. Sin insecticida. Sin vapores

**1'15**



23005114  
RECAMBIO  
1'95

### TRAMPA PARA MOSCAS

23005113  
Medidas Ø 13 cm y altura 18 cm. Para el control de moscas en piscinas, terrazas, jardín etc...

**5'95**



### TRAMPA ECOLOGICA CAZAMOSCAS

9638117  
Para exterior. Elimina de forma efectiva y limpia las moscas. Muy fácil de usar.

**8'95**



### TRAMPA PARA MOSCAS

9662331  
Con atrayente diluido incluido. No tóxico. Sin pesticidas.

**9'45**



## Voladores

### ORION INSECTICIDA VOLADORES SIN OLOR

9702331  
Envase de 600 ml. Elimina todo tipo de insectos voladores del hogar.

**4'95**



### PREBEN AEROSOL VOLADORES

9657519  
750 ml. Insecticida en destinado a matar todo tipo de insectos voladores. Compuesto de piretroides.

**7'45**



### BLOOM HOGAR CONTRA MOSCAS Y MOSQUITOS

9704643  
Envase de 600 ml. Respetuoso con las plantas. Fórmula con base de agua.

**9'95**



### PREVALIEN INSECTICIDA VOLADORES

1006358  
Combate moscas, mosquitos, polillas. Actuación rápida. Capacidad 750 ml.

**9'95**



## Exterior



### INSECTICIDA VOLADORES CONCENTRADO

8332704  
Envase de 520 cc.

**8'95**



### INSECTICIDA FIN MOSQUITOS

9653919  
Control inmediato de los mosquitos comunes, tigre, moscas y pequeños insectos. Hasta 8 horas de protección.

**10'95**



### INSECTICIDA EFECTO BURBUJA

9653912  
Pistola 500 ml. Crea una barrera protectora en la zona aplicada de efecto continuo.

**11'95**



## Moscas y mosquitos

•flower•



**REPELENTE MOSCAS GEL**  
9681011  
125 gr. Actúa ahuyentando a las moscas a la vez que perfuma.  
**3'95**

•flower•



**CITRONELA REPELENTE DE MOSQUITOS GEL**  
9641289  
125 gr. Con efecto repelente de insectos, agradable olor cítrico.  
**3'95**



**QUEMADOR ESPIRAL ANTIMOSQUITOS**  
9716849  
Incluye 10 espirales de citronela.  
**5'95**



**ESPIRALES REPELENTE ANTIMOSQUITOS**  
9696645  
10 unidades. Con citronela y extractos naturales, sin insecticida, uso exterior.  
**1'75**

•flower•



**ESPIRAL INSECTICIDA**  
9700836  
10 unidades. máxima eficacia insecticida contra mosquitos y otros insectos voladores en terrazas, jardines, campings, etc.  
**3'75**



**VELA CITRONELA**  
9697362  
15 unidades.  
**2'95**



**VELA CITRONELA TERRACOTA**  
9697361  
77 mm y Ø 63 mm.  
**2'95**



**VELA TERRACOTA CON CITRONELA**  
9697015  
6,5 cm y Ø 13 cm.  
**3'45**



**CUBO VELA METAL**  
9704396  
10x10 cm. Con citronela.  
**3'75**

NOVEDAD

NOVEDAD



**REPELENTE DE MOSCAS Y MOSQUITOS**  
1009381  
Barrera protectora sobre la piel que ahuyenta los insectos. 100 ml.  
**7'95**



**BACTERISAN REPELENTE CORPORAL CITRONELA**  
23025786  
Con fragancia cítrica. Apto para niños a partir de 1 año. Protección 8 horas mosquitos y 12 horas garrapatas. 125 ml.  
**3'45**



**BACTERISAN REPELENTE CORPORAL FORTE**  
23025787  
Para todo tipo de insectos. Eficaz contra mosquito tigre. Apto para niños a partir de 1 año. Protección 8 horas mosquitos y 12 horas garrapatas. 100 ml.  
**5'45**



**REPELENTE MOSQUITOS**  
23002771  
Eficacia 8 h, para uso familiar a partir de 3 años, muy eficaz contra el mosquito tigre. 100 ml.  
**5'45**



**VITAL REPELENTE DE INSECTOS CORPORAL NATURAL**  
9710905  
100 ml. Barrera eficaz contra mosquitos, incluido mosquito tigre durante 5 horas máximo. Tanto para adultos como para niños.  
**6'95**

NOVEDAD

NOVEDAD



**BACTERISAN CALMA PICADURAS**  
23025785  
Gel ligero de rápida absorción a base de extractos naturales. Testado bajo control dermatológico y pediátrico. Apto para niños a partir de 3 años. 15 ml.  
**4'95**



**BACTERISAN DOS PULSERAS ANTIMOSQUITOS**  
23012353  
Tamaño S y L.  
**3'95**

M MASSO



**REPELENTE PERROS Y GATOS**  
7376949  
Pulverizable. De aplicación en terrazas, aceras, cubos de basura, contenedores, macetas, etc...500 ml.  
**9'95**

•flower•



**REPELENTE PERROS Y GATOS**  
9662340  
Pistola listo uso 750ml.- provoca rechazo del animal en la zona aplicada.  
**9'95**

NOVEDAD



Variante seleccionada: USB-C

Android iPhone 6s-14 iPhone 15-16

**DISPOSITIVO USB ALIVIA PICADURAS**  
**29'99**  
23040533 CLASSIC LIGHTNING. 23040532 CLASSIC USB-C.

## Roedores

NOVEDAD



### REPELENTE ULTRASONIDOS PARA ROEDORES

23028878

Para el control de roedores sin utilizar productos químicos ni provocar la muerte del animal. Sin molestar a personas ni mascotas

29'95



SWISSINNO

### AHUYENTADOR ROEDORES ULTRASONICO

23001733

Emite ultrasonidos de alta frecuencia que conducen a ratones y ratas fuera del hogar, seguro para las personas. Para 15 m<sup>2</sup>.

29'95



SWISSINNO

### AHUYENTA ROEDORES ULTRASONICO

23021186

Funciona con batería, para 20 m<sup>2</sup>.

39'95



SWISSINNO

### AHUYENTA ROEDORES ULTRASONICO

23021185

Para 30 m<sup>2</sup>.

54'95



### TRAMPA ADHESIVA PARA RATONES

9648343

Contiene un irresistible atrayente para ratas y ratones. Contiene 3 trampas.

2'95



### TRAMPA ADHESIVA PARA RATONES

1040440

21x13,5 cm, 3 unidades.

3'95



### TRAMPA ADHESIVA PARA RATAS

1005550

24,5x18,5 cm, 2 unidades.

4'95



### COLA ATRAPA RATONES

7376646

Cola adhesiva de contacto destinada al control de pequeños roedores e insectos. 135 gr.

1'95



### COLA ATRAPARATONES

1039790

No contiene veneno, resistente a la humedad, 135 gr.

3'25



### RATICIDA ROE-BLOCK

9691348

En bloque, eficaz contra todo tipo de ratas, ratones y topillos. Resistente a la humedad.

6'45



### RATICIDA CEBO FRESCO PARA RATONES

9693219

Contiene 10 monodosis de 15 gr cada una. 150 gr.

4'45

RATIBROM



### RATICIDA CEBO FRESCO AZUL

1012776

Efectividad garantizada. Presentado en 10 cebos de 15 gr. Total 150 gr.

6'45

NOVEDAD

-flower-



### RATICIDA DE EFECTO INMEDIATO

23028776

Cebo en pasta listo para su uso eficaz, control de ratones tanto juveniles como adultos. 120 gr.

9'95

RATIBROM



### RATICIDA CEBO FRESCO RATIBROM

1008055

10 cebos de 15 gr. Total 150 gr.

3'95

1008718

5 sobres de 100 gr, 500 gr.

9'45

1008825

10 sobres de 100 gr, 1 Kg.

17'95

RATIBROM



RATIBROM

### RATICIDA CON CEREALES

23018906

Raticida preparado con cereales de alta calidad. Formato en bolsitas microperforadas de 25 gr. Envase de 150 gr.

2'95



### RATICIDA EN GRANO

9691349

Eficaz contra todo tipo de ratas, ratones y topillos. Sabor amargo para reducir los riesgos de niños. 150 gr (6 bolsitas 25 gr).

3'25



IMPEX

### RATICIDA EN PELLET KOL-RAT

23018905

Bolsas microperforadas 6x25 gr. Listo para su uso, con ingredientes atrayentes. No contiene parafina. Eficaz con una sola ingestión.

3'45



BRODY

### RATICIDA PARA TOPOS

1009489

De uso doméstico. Elimina topos en un plazo de 35 días. Contiene repelente para personas y animales domésticos. Envasado en bolsitas individuales. Envase de 150 gr envasado en bolsitas individuales.

11'95



### PORTACEBO RATA Y RATONES

9694822

Su diseño interior en forma de laberinto y gran capacidad invita al ratón y la rata al consumo del raticida.


7'95



**RATONERA TABLA MADERA GRANDE**  
1334657  
**1'75**



**RATONERA TABLA PEQUEÑA**  
5844955  
Contiene 2 unidades.  
**3'95**



**RATONERA DE MADERA**  
2 agujeros.  
Referencia Ø agujero PVP  
1561902 28 mm **1'95**  
3828466 37 mm **7'95**  
2436619 50 mm **10'95**



**TRAMPA MECÁNICA PARA RATAS**  
23005110  
Eliminación higiénica y sin contacto con el roedor. Para uso interior y exterior. 7.8x15 cm.  
**3'45**



**TRAMPA MECÁNICA PARA RATONES**  
23005111  
Dos unidades. Eliminación higiénica y sin contacto con el roedor. Para uso interior y exterior. 5x12 cm.  
**3'45**



**TRAMPA PARA RATONES SUPERCAT**  
Re-utilizable. No contiene pesticidas. No contamina, usa un cebo natural. Muy eficaz. Para exterior e interior; doméstico o comercial.

Referencia	Unidades	PVP
9713384	2 para 2 ratones	<b>5'45</b>
9713385	1 para 1 rata	<b>7'95</b>



**JAULA TRAMPA PARA ROEDORES**  
23005109  
Uso de interiores y exteriores, estructura sólida con asa. 30.5x13x13 cm.  
**13'95**


**NOVEDAD**

SWISSINNO



**TRAMPA ROEDORES SUPERCAT**  
23017644  
Para ratas y topillos.  
**16'95**

**RECAMBIO CEBO ROEDORES**  
23001732  
Dos jeringas, ideales para rellenar las trampas de ratas y ratones.  
**3'95**



**RATONERA TELA METÁLICA**  
2436922  
21 cm.  
**17'95**



**TRAMPA ELECTRÓNICA PARA ROEDORES**  
23001734  
Descarga eléctrica. Listo para su instalación inmediata para ratones y ratas. Consulte el estado a través de Bluetooth por una aplicación.  
**89'95**

## Mosquiteras para ventanas

**natuur**

### PARA VENTANA FIJA

Con fijación téxtil.



130x150 cm.  
1008676 Color blanco.  
1008677 Color Negro.

**4'95**

170x180 cm.  
1008678 Color blanco.  
1008679 Color Negro.


**5'95**



### PARA VENTANA MAGNÉTICA

9716797  
150x180 cm. Color blanco.


**6'95**



### MOSQUITERA PARA VENTANA

Fabricada en fibra de vidrio y marco de aluminio blanco.

Referencia	Medidas	Color	PVP
23005180	40x50-092 cm	Blanca	<b>9'95</b>
23005181	50x70-132 cm	Blanca	<b>12'95</b>
23005182	70x100-190 cm	Blanca	<b>16'95</b>
23005183	40x50-92 cm	Bronce	<b>9'95</b>
23005184	50x70-132 cm	Bronce	<b>12'95</b>
23005185	70x100-190 cm	Bronce	<b>16'95</b>



## NOVEDAD

### SCHELLENBERG

#### PARA VENTANA MAGNÉTICA

Fabricada en fibra de vidrio, alto 50 cm y ancho extensible. Color antracita. Simplemente colocar el marco dentro de la guía de persiana y bajar la persiana.

23026235  
Extensible, de 75 a 142 cm.

**18'95**

23026236  
Extensible, de 100 a 193 cm.

**28'95**




### SCHELLENBERG

#### MOSQUITERA DE MALLA DE ALUMINIO PARA VENTANA EXTENSIBLE

Alto 50 cm y ancho extensible, de 75 a 142 cm. Simplemente colocar el marco dentro de la guía de la persiana y bajar la persiana.

**25'95**

23026233 Color blanca.  
23026234 Color antracita.



### PARA VENTANA ENROLLABLE VERTICAL

Perfiles en aluminio y tela mosquitera de fibra de vidrio.

Referencia	Medidas	PVP
9675978	100x150 cm	<b>49'95</b>
9675979	130x150 cm	<b>54'95</b>
9675980	160x150 cm	<b>59'95</b>



## NOVEDAD

### MOSQUITERA PARA PÉRGOLA

Dos paneles con cierre magnético continuo. 420 x 250 cm.

**64'95**

23026226 Color blanca.  
23026227 Color gris.



## Accesorios mosquiteras

**natuur**



### CIERRE PARA MOSQUITERA ADHESIVO


9 mm de ancho y 5,6 m de largo.

1008683 Blanco.

**1'75**

1008684 Negro.

**2'95**



### CINTA PARA REPARAR MOSQUITERAS DE ALUMINIO

1008687  
5x200 cm.

**9'95**



### CEPILLO LIMPIEZA MOSQUITERAS

9675987

Especialmente diseñado para limpiar tela mosquitera.

**7'95**



### CINTA ADHESIVA

9700822

Para reparar la tela mosquitera. 5 cm de ancho x 2 m de longitud. Color gris.

**12'95**



### IMÁN ADHESIVO

9700823

10 unidades de 20 cm.

**12'95**



### DETERGENTE PARA LA LIMPIEZA DE MOSQUITERAS

9675986

750 ml. Especial para las mosquiteras de fibra de vidrio. Con aroma de citronela. Ayuda a su cuidado.

**8'95**

## Mosquiteras para puerta

**natur**



### MOSQUITERA PARA PUERTA

Con fijación téxtil. 150x250 cm.

**5'95**

9716798 Negro.  
9716799 Blanco.




### MOSQUITERA PARA PUERTA

Fabricada en poliéster, dos hojas con cierre magnético. 120x220 cm.

**11'95**

1008685 Negro.  
9716806 Blanco.



### MOSQUITERA CORTINA

Color antracita. Ancha franja continua magnética insertada. Acortable a medida en anchura y largura. Resistente a los rayos UV.

Referencia	Medidas	PVP
9698213	90x120 cm	<b>13'95</b>
9698214	120x240 cm	<b>19'95</b>

**natur**




### MOSQUITERA EN TIRAS PARA PUERTA

1008686

Fabricada en poliéster, con cierre magnético. 95x220 cm. Color negro.

**13'95**




**SHELLENBERG**


### MOSQUITERA CORTINA TELESCÓPICA

Fijación con tornillos. Montaje interior y exterior. Tela de fibra de vidrio de lata calidad color antracita. Desmontable.

Referencia	Medidas	Telescópica	Lamas	PVP
9696218	99x250 cm	70 a 99 cm	3	<b>24'95</b>
9696219	130x250 cm	105 a 130 cm	4	<b>29'95</b>



**NOVEDAD**




**SHELLENBERG**

### KIT MOSQUITERA ABATIBLE

Color blanco, medida 120x210 cm. Contiene malla, bisagras, picapuerta etc.. marco de listeles acortables de aluminio.

**52'95**

23026237 Blanco.  
23026238 Antracita.



### MOSQUITERA ABATIBLE PARA PUERTAS

Kit de 1 hoja de color blanco. 100x250 cm.

**74'95**

### MOSQUITERA ENROLLABLE LATERAL

9685248

140 cm y 230 cm de alto, color blanco. Con freno para evitar que se enrolle rápidamente y golpee el marco. Medidas adaptables.

**99'95**



**NOVEDAD**




### CORTINA MOSQUITERA PARA PUERTA

150x250 cm.

**7'95**

23026228 Verde.  
23026229 Blanco.  
23026230 Beige.




### MINIROLLO MOSQUITERA

Fibra de vidrio. Gris.

Referencia	Medidas	PVP
9695596	1x5 m	<b>7'95</b>
9695597	1,20x5 m	<b>8'95</b>
9695598	1,50x5 m	<b>10'95</b>
9695593	1x30 m	<b>39'95</b>
9695594	1,20x30 m	<b>49'95</b>
9695595	1,50x30 m	<b>59'95</b>

**natur**



### TELA MOSQUITERA ALUMINIO

Agujero de luz aproximado: 1,8x1,4 mm.

Referencia	Rollo	PVP
1006162	1x30,5 m	<b>79'95</b>
1006163	1,2x30,5 m	<b>89'95</b>
9716545	1,5x30,5 m	<b>109'00</b>

### MALLA MOSQUITERA DE ACERO GALVANIZADO

Luz 1,26 mm y alambre 0,28 mm.

Referencia	Rollo	PVP
1004036	1x25 m	<b>159'00</b>
1004035	1,2x25 m	<b>189'00</b>



## Mosquitos

**RAQUETA MATAMOSCAS ELECTRICA** 9677382  
Sin productos químicos.  
Directo a 220 V. 1.5 W.  
**3'95**



**ENCHUFE MATAMOSQUITOS ELECTRICO** 9700984  
Sin productos químicos.  
Directo a 220 V. 1.5 W.  
**3'95**



**LUZ ATRAPAINSECTOS ADHESIVA** 23026167  
Incluye adhesivo de repuesto.  
**8'95**



**NOVEDAD**

**RECAMBIO**  
23026168 33 ml.  
**3'95**

**ELIMINADOR DE INSECTOS MINI**  
23001728  
Luz led de 3 W.  
**23'95**



**ZUM INSECTICIDA ELECTRICO MATAMOSQUITOS** 9644633  
Difusor + recambio 33 ml.  
**5'45**



**RECAMBIO**  
9644636 33 ml.  
**3'45**

**BLOOM BLOOM ELÉCTRICO MOSQUITOS, COMÚN Y TIGRE** 9704641  
Incluye 2 recambios. El modo MAX te protege en la mitad de tiempo. 100% protección incluso con lavantana abierta y la luz encendida.  
**9'95**



**RECAMBIO**  
9704648  
45 noches.  
**5'95**

**BLOOM BLOOM ELÉCTRICO MOSQUITOS, COMÚN Y TIGRE** 9704644  
Incluye 2 recambios. El modo MAX te protege en la mitad de tiempo. 100% protección incluso con la ventana abierta y la luz encendida.  
**9'95**



**RECAMBIO**  
9704649  
45 noches.  
**5'95**

**NOVEDAD**



**VENTILADOR AHUYENTA INSECTOS VOLADORES** 23039990  
Negro, recargable.  
**5'95**

**NOVEDAD**



**LAMPARA ANTIMOSQUITOS CON LINTERNA** 23026169  
Ideal para el camping y exteriores.  
**12'95**



**LÁMPARA SOLAR LED ANTIMOSQUITOS** 23004963  
Ideal para camping, 3 modos de uso: fuerte, suave y flash, parrilla matainsectos. Potencia 5 W.  
**14'95**



**JATA ATRAPAMOSQUITOS MOSTRAP EXTERIOR** 9653920  
100% Eficaz y ecológico. 25 W. Área de acción 1.000 m2. Uso exterior. Potente ventilador que succiona al mosquito. Cartucho para 40-50 días. Medidas Ø 24cm x altura 34cm.  
**99'95**

**RECAMBIO**  
9653922 Pack de 3 unidades.  
**29'95**



**LAMPARA ANTIMOSQUITOS** 1008929  
Con luz ultravioleta. Consumo 3 W.  
**12'45**




**ELIMINADOR DE INSECTOS** 23004951  
Luz led de 13 w. Diseño circular que asegura una amplia cobertura.  
**19'95**



**ELIMINADOR DE INSECTOS** 23004956  
Luz led de 18 W. Diseño circular que asegura una amplia cobertura.  
**25'95**

**NOVEDAD**



**ELIMINADOR DE INSECTOS** 23026170  
Luz LED de 2.3W. Perfecto para el hogar, la oficina, el garaje, las cocinas, las escuelas, los hospitales y las áreas comerciales.  
**17'95**



**ELIMINADOR DE INSECTOS**  
Fabricado en aleación de aluminio. 2 led de bajo consumo.  
**23004952**  
20 W. Para estancias de hasta 80 m².  
**32'95**



**23004953**  
30 W. Para estancias de hasta 120 m².  
**38'95**

# ADHESIVOS

## Adhesivos instantáneos y universales



### ADHESIVO INSTANTANEO TRANSPARENTE ULTRAUNICK 978888

Ultra resistente y ultra rápido. Componente anti-fragilidad del pegado. 3gr.

**3'25**



### SUPER BARRA REPARADOR MULTIUSOS 9635067

Masilla de dos componentes. Endurece en 4 minutos, fácilmente moldeable. Especial para reparaciones en cualquier superficie. Incluye serreta cortadora en el embalaje.

**6'75**



### LOCTITE PINCEL 5961052

5 gr pincel. Envase totalmente estable que permite tenerlo siempre a mano en cualquier lugar.

**8'95**



### ADHESIVO REPAIR XTREME 9211562

20gr. Adhesivo universal con tecnología exclusiva Flextec apto para todas las condiciones y materiales.

**10'95**



UNE DIFERENTES MATERIALES  
SE EXPANDE  
100% IMPERMEABLE

### COLA DE POLIURETANO GORILLA

proporciona uniones de alta resistencia, impermeables para un amplio rango de materiales excepto PE y PP.

23019013 115 ml. **11'95**

23019014 250 ml. **18'95**



### ADHESIVO MONTAJE MSP TURBO

Adhesivo ultra fuerte elástico de agarre inmediato. Multimaterial (Vidrio, Metal, PVC, Cristal, Porcelana, Cerámica, etc). Resistente a la intemperie (-40-100°), rayos UV y humedad. Sin olor. Cartucho de 290ml.

9644049 Blanco **7'95**

23019014 Transparente **8'45**



### ADHESIVO DE MONTAJE MONTAJE KIT ULTIMATE

Polímero ultra rápido, extra fuerte, elástico y sin disolventes. Con capacidad de relleno. Apto para interior y exterior.

9711505 165 gr. **5'95**

9711506 440 gr. **8'75**



### ADHESIVO SELLADOR TOTAL TECH

Pega, Sella y Repara todo tipo de materiales en interior y exterior, incluso bajo el agua. Pintable.

9631143 125 ml. Blanco **5'95**

9644577 125 ml. Transparente **6'50**

8738282 290 ml. Blanco **8'50**

9627780 290 ml. Transparente **8'95**

## NIVEL



### SELLADOR ACRÍLICO 23002725

300 ml. Masilla acrílica sin olor, para juntas y grietas. Fácil de aplicar y de limpiar. Elástica, no agrieta y es lavable con agua.

**2'45**



### SILICONA NEUTRA COCINAS Y BAÑOS

Secado en 1h. Previene del moho durante 5 años. Apta para todas las superficies. Incluye aplicador.

1000937 100 ml. Blanco **3'95**

1000938 100 ml. Transparente **3'95**

1000935 280 ml. Blanco **5'45**

1000936 280 ml. Transparente **5'45**



### SILICONA STOP MOHO

280 ml. Para baños y cocinas. Evita de forma prolongada, hasta 5 veces más, la aparición del moho y ennegrecimiento. Secado rápido en 30min.

125ML

9655429 Blanco. **5'25**

9655430 Translucido. **5'25**

280ML

9654889 Blanco. **6'75**

9655425 Translucido. **6'75**



### SELLADOR ACRÍLICO RUGOSO

CA-11. 300 ml. Sellador elástico elaborado a base de una mezcla de resinas en dispersión, enriquecido con cargas minerales y pigmentos.

**5'75**

23025769 Gris hormigon

23025770 Blanco roto

23025771 Ladrillo roble

23025772 Piedra santiago

23025773 Rosa porriño

23025774 Arena

23025775 Rojo teja



### CINTA DE EMBALAR DE PAPEL ECOLÓGICO 9708107

50mx50mm. Cinta con adhesivo de caucho natural de buena adherencia, versátil, y respetuosa con el medio ambiente. Fácil de reciclar e ideal para paquetes de hasta 10 kg.

**5'25**



### CINTA DOBLE CARA MOUNTING PRO SUPERFICIES LISAS

Para fijar objetos planos tanto en espacios interiores como exteriores. Uso en superficies como cristal, azulejos, madera acabada y plásticos. Transparente.

9657852 1,5 m x 19 mm. **3'95**

9701830 5 m x 19 mm. **7'45**

9701831 25 m x 19 mm. **17'50**



### CINTA ANTIDESLIZANTE ANTI SLIP BANO 9688654

Ofrece seguridad extra en suelos resbaladizos o húmedos. Apta para baños, escalones, rampas y cubiertas de barcos. Transparente.

**10'95**



### CINTA AMERICANA GORILLA TAPE

Cinta extra fuerte, extra gruesa y muy resistente. Aplica sobre superficies rugosas, como lisas o irregulares. Resistente todo tipo de condiciones meteorológicas. Diseñada para poderse rasgar a mano con facilidad.

8738282 10 m x 48 mm. Blanco. **9'95**

1042416 11 m x 48 mm. Plata. **9'95**

9632967 11 m x 48 mm. Negro. **9'95**

# PINTURA

## Pintura paredes interior y exterior

### KOLOREA



#### PINTURA PLÁSTICA INTERIOR BLANCO MATE

Para todo tipo de materiales de albañilería. Buena opacidad. Lavable y fácil de aplicar. Rendimiento 9-11 m<sup>2</sup>/l.

23001323 5 Kg **14'95**  
2'99 €/KG  
23001324 20 Kg **46'95**  
2'34 €/KG



#### PINTURA PLÁSTICA EXTERIOR BLANCO MATE

Al agua para interiores y exteriores protegidos de muy fácil aplicación, alta cobertura, no salpica, no amarillea. No deja marcas de rodillo y es muy lavable. Rendimiento 9-11 m<sup>2</sup>/l.

23001325 5 Kg **19'95**  
3'99 €/KG  
23001326 20 Kg **64'95**  
3'25 €/KG



#### PINTURA PLÁSTICA FACHADAS BLANCO MATE

especial para la decoración y protección de fachadas. Blancura inalterable. Alto poder cubriente. Impermeable. Transpirable. Anti-moho. Rendimiento 8-10 m<sup>2</sup>/l.

23001327 5 Kg **24'95**  
4'99 €/KG  
23001328 20 Kg **79'95**  
3'99 €/KG

### BOX PLUS



#### PINTURA PLÁSTICA INTERIOR

Con excelente brochabilidad. Buena blancura y cubrición. Rendimiento 3-4 m<sup>2</sup>/kilo y capa según superficie.

Referencia	Kg	PVP	€/Kg
9661095	5	<b>10'95</b>	2'19
9661096	12	<b>23'95</b>	1'99
9672636	20	<b>31'95</b>	1'60



#### PINTURA PLÁSTICA MATE TITANIT

Pintura plástica al agua para interioresde muy fácil aplicación y que permite obtener altas cubriciones. No amarillea. Lavable. Rendimiento 9-12 m<sup>2</sup>/l.

3052769 4L. **17'95**  
4,49€/L  
9656312 15L. **49'95**  
3,33€/L



#### PINTURA PLÁSTICA EXTERIOR MATE COBERTURA TOTAL

Pintura lavable de interior/ exterior que cubre con una sola capa. Decora paredes y techos con un acabado de calidad y muy resistente. Sin olor. No gotea ni salpica. Con conservante anti-moho. Respetuoso con el medio ambiente.

9694141 4 L **26'95**  
6'74 €/L  
9694142 15 L **75'95**  
5'06 €/L

### KOLOREA ONE



#### PINTURA PLÁSTICA INTERIOR

4 L. Pintura plástica monocapa base agua de alto rendimiento y secado rápido. No gotea ni salpica, buena nivelación final y alta lavabilidad. Rendimiento 8-10m<sup>2</sup>/l.

**23'95** 5,99€/lt

9713466 Blanco	9713472 Marfil
9713467 Blanco algodón	9713473 Gris urban
9713468 Gris niebla	9713474 Gris pizarra
9713469 Arena	9713475 Lino
9713470 Beige calido	9713476 Beige natural
9713471 Gris antracita	9713477 Rosa palo

#### PINTURA PLÁSTICA MONOCAPA ELEGANCE 4L

Extra mate para paredes y techos de interior y exteriores techados, con antimoho, muy lavable y de elevada cubrición.

**34'95** 8'74€/L

Blanco.	23022487	Gris neutro.	23022491
Blanco piedra.	23022488	Gris pluma.	23022492
Marrón beige.	23022489	Gris sombra.	23022493
Marrón tierra.	23022490		



## Pinturas especiales

### KOLOREA



**PINTURA ANTIHUMEDAD**  
Selladora impermeabilizante para paredes y techos, elimina los problemas de humedad procedentes de filtraciones de lluvia, subsuelo, escapes, etc, actuando a modo de barrera que impide el paso de la humedad. Color blanco.

9645061 0,75 L **10'95** 14,60€/L  
9645062 4 L **46'95** 11,74€/L



#### PINTURA TAPAMANCHAS

Pintura plástica. Color blanco.

23019572 1L **12'95**  
23019571 5L **54'95** 10'99€/L



#### PINTURA ANTIMOHO

Al agua indicada para aislar manchas difíciles en paredes y techos producidas por aceites y grasas de cocina, humos, hollín, rotuladores, óxido, moho y aureolas de humedad.

23019579 4L **27'95** 6'98€/L  
23019578 10L **59'95** 5'99€/L

### KOLOREA

#### PINTURA IMPERMEABILIZANTE ANTIGOTERAS

Revestimiento impermeable a base de resinas acrílicas. Gran adherencia y sellado de superficies soportando dilataciones y contracciones. Pisable pero no transitable.

750ML **7'95€** 10'60€/L  
Gris. 9645053  
Rojo. 9645056

4L **29'95€** 7'49€/L  
Gris. 9645054  
Rojo. 9645057



## Renovación y restauración



**PINTURA RENOVACIÓN BAÑOS RENO PERFECTION AZULEJOS**  
Directo en azulejos y muebles de baño. Alta resistencia a productos de limpieza. Acabado liso.

750ml	9713411 Blanco algodón	<b>24'95</b>	
	9713412 Gris pluma		33,27€/L
	9713413 Centeno		
2L	9713414 Blanco algodón	<b>49'95</b>	
	9713415 Gris pluma		24,95€/L
	9713416 Centeno		



**PINTURA RENOVACIÓN COCINAS RENO PERFECTION**  
Alta resistencia a las rayaduras y golpes. Adherencia perfecta en cualquier soporte sin imprimación. Acabado liso.

750ml	9713405 Flor de sal	<b>24'95</b>	
	9713406 Antracita		33,27€/L
	9713407 Blanco algodón		
2L	9713408 Flor de sal	<b>49'95</b>	
	9713409 Antracita		24,95€/L
	9713410 Blanco algodón		



**AGUAPLAST Standard Cima**  
Masilla blanca lista al uso. Enlucido, alisa y tapa grietas. Fácil de usar. Preparación y acabado sencillos. Ready to use putty. Preparation and smoothing firm.



**AGUAPLAST Standard**  
Para enlucir, alisar y tapar grietas. Fácil de usar. Preparación y acabado sencillos. Ready to use putty. Preparation and smoothing firm.

### AGUAPLAST STANDARD CIMA

Masilla lista al uso para pequeñas fisuras y reparaciones. Sobre soportes interiores absorbentes de yeso, placas de cartón yeso, pinturas plásticas, cemento, hormigón, placas de madera aglomerada... Cubrir desperfectos superficiales; desconchados, rayaduras, etc.

5345407	9623796	2781270	9694149
200ml.	500gr.	1kg.	250ml. Spray.
<b>3'75</b>	<b>3'50</b>	<b>5'45</b>	<b>9'95</b>



### PLASTE IMPERMEABILIZANTE

9654411  
1Kg. Para fachadas, piscinas, homigón, etc. Reparación de juntas y desconchados de azulejos y gresite. Resiste al agua salada y al salitre. Color gris.

**5'45**



### PLASTE AGUAPLAST EXTERIOR

2781775  
1,5 kg. Plaste en polvo para renovar, enlucir y alisar fachadas. Acabado liso apto para pintura u otros revestimientos de fachadas. Ideal para grandes superficies. Permeable al vapor de agua e impermeable al agua.

**6'95**



### CEMENTO GRIS RAPIDO DE REPARACION

1,5 kg. Mortero especial para tapar rápidamente fugas y juntas.

**3'95**



### CEMENTO COLA

2 kg. Para la colocación y pegado de materiales cerámicos en paredes y suelo.

**6'95**



### ESCAYOLO MOLDEO

1 kg. Para moldear y reparar materiales decorativos de escayola interiores. Relleno de grietas y agujeros. Acabado fino de color muy blanco y mate. No merma. Gran facilidad de lijado. Rápido fraguado.

**2'75**



### MORTERO REFRACTARIO EN POLVO

2kg. Para construir y reparar elementos sometidos al calor de las llamas.

**6'45**



### MASILLA REPARACION MADERA AGUAPLAST

125ml. Pasta lista al uso para reparar, rellenar y nivelar pequeñas grietas, agujeros y desperfectos sobre todo tipo de maderas.

**3'50**

125ML	9625631 Pino	9626057 Nogal oscuro
	9625632 Roble	9626225 Blanco
	9625671 Haya	9626226 Nogal claro
	9625672 Cerezo	9626227 Wengue
	9625673 Sapeli	9627884 Caoba



### PINTURA SPRAY EVOLUTION

520 cc. Pintura acrílica en colores RAL de secado ultrarápido. Para aplicaciones en exteriores como en interiores. Se adhiere sobre cualquier superficie: madera, metal, piedra, papel, cartón y algunos plásticos. Secado total en 15 minutos, repintado en 5 minutos.

**5'65**

### BRILLO

9643988 Rojo vivo	9643993 Negro intenso
9643992 Negro intenso	9664222 Azul celeste
9643989 Azul genziana	9664224 verde amarillento
9643990 Verde musgo	9664228 Amarillo melon
9643991 Gris plata	9664229 Verde menta
9643995 Blanco puro	9643996 Blanco puro
9643994 Aluminio blanco	

## Esmaltes y antioxidantes



**KOLOREA ECO**

ESMALTE AL AGUA MULTISUPERFICIES  
EXTERIOR INTERIOR  
BLANCO SATINADO  
750ml

**Eco+**

Sin olor Lavable Gran adherencia

### ESMALTE AL AGUA SATINADO

750ml. Multisuperficies de gran calidad para interior o exterior. Respetuoso con el medio ambiente (no contiene disolventes). Fácil de aplicar, no huele, secado y repintado rápidos. Resiste intemperie, productos de limpieza domésticos y roces.

**13<sup>'95</sup>**  
18,60€/L

- |                     |                         |
|---------------------|-------------------------|
| 9708380 Blanco      | 9708401 Gris niebla     |
| 9708383 Negro       | 9708404 Rojo carruajes  |
| 9708385 Tabaco      | 9708406 Rojo china      |
| 9708387 Avellana    | 9708408 Fucsia          |
| 9708389 Piedra      | 9708410 Verde lima      |
| 9708391 Blanco roto | 9708412 Azul cantábrico |
| 9708394 Gris medio  | 9708414 Verde jade      |
| 9708396 Gris perla  | 9708416 Gris marengo    |
| 9708399 Gris suave  | 9708418 Moka            |



**ESMALTE AL AGUA ECOLOGICO TITANLUX**

ESMALTE AL AGUA ECOLOGICO  
TITANLUX  
ESMALTE AL AGUA ECOLOGICO  
TITANLUX  
ESMALTE AL AGUA ECOLOGICO  
TITANLUX

**Eco+**

### ESMALTE AL AGUA ECOLOGICO TITANLUX

750 ml. Esmalte al agua de máxima calidad y uso universal que decora y protege con una sola capa. Fácil de aplicar, no huele, secado y repintado mut rápidos. Alta dureza y durabilidad.

**18<sup>'75</sup>**  
24,67€/L

- BRILLANTE**  
9691681 Blanco.  
9691682 Negro.
- MATE**  
9691780 Blanco.  
9691782 Negro.
- SATINADO**  
9691704 Blanco.  
9691705 Negro.



**KOLOREA**

ESMALTE SINTÉTICO  
ANTIOXIDO BRILLO

Aplicación directa sobre metal y madera  
Secado rápido  
Bajo amarilleamiento  
Antioxidante

**NOVEDAD**

23005339 Bermellon  
23005342 Burdeos  
23005345 Marfil  
23005348 Amarillo real  
23005351 Amarillo medio  
23005354 Pardo  
23005357 Verde hierba  
23005360 Verde mayo  
23005363 Verde primavera  
23005366 Gamuza  
23005369 Tabaco  
23005372 Azul luminoso  
23005375 Azul cobalto

23005324 Blanco  
23005327 Negro  
23005330 Gris perla  
23005333 Gris azulado  
23005336 Gris medio

### ESMALTE SINTÉTICO ANTIOXIDO BRILLO

De acabado liso. Uso interior o exterior. Ideal para la protección y decoración de superficies de hierro y madera. Rendimiento 9-11 m<sup>2</sup>/l.

**13<sup>'95</sup>**  
18,6€/L



**ESMALTE FORJA OXIRON**

750 ml. Esmalte metálico de altos sólidos, de gran adherencia, elasticidad y resistencia a la intemperie, de aplicación directa sin necesidad de preparación previa. Excelente protección y decoración de cualquier superficie de hierro, a las que contiene un acabado metálico natural tipo forja. Eur/L 23,67.

**17<sup>'50</sup>**  
23,33€/L

9713703 Gris acero. 9713711 Marron óxido.  
9713707 Negro. 9713715 Rojo óxido.

**DECAPANTE PINTURA SOBRE METAL V33 9709098**

0,5L . Decapa en profundidad y sin corroer pinturas, antioxidos y barnices. Una sola aplicación.

**10<sup>'95</sup>**  
21,9€/L



**KOLOREA**

IMPRIMACION SINTETICA  
ANTIOXIDANTE

1 Kg. Gran cubrición y poder antioxidante. Muy adherente y repintable.

**8<sup>'95</sup>**  
11,93€/L

9648919 Gris.  
9648921 Rojo.  
9682709 Negro.



**PINTURA ANTICALORICA**

Aplicable sobre conductos de gases calientes, chimeneas, etc.

**29<sup>'95</sup>**  
23025667  
23025668  
23025670



**ESMALE ANTIOXIDANTE SPRAY**

400 ml.

9716146 Negro.  
9716147 Blanco.  
9716148 Blanco brillante.  
9716162 Negro brillante.

**18<sup>'95</sup>**



**PINTURA ANTICALORICA SPRAY TECH**

520CC.  
9643999 ral 9005 negro.  
9644000 ral 9006 aluminio.

**9<sup>'50</sup>**



**GALVANIZADO SPRAY PLATA**

9647805  
520cc/400ml. Imprimación anticorrosiva a base de aluminio, resinas y aditivos. Elevada protección antioxidante sobresuperficies metálicas. Excelente resistencia a la intemperie.

**5<sup>'65</sup>**



**PINTURA RENOVACION SUELOS EXTERIOR CLIMAS EXTREMOS**

2,5 lt. Para suelos de exterior de cemento, hormigón, piedra o baldosas. Alta resistencia al sol y la intemperie. Anti manchas, lavable a presión. Acabado satinado.

23204 Arena.  
23206 Blanco.  
23208 Gris oscuro

**54<sup>'95</sup>**  
21,98€/L



**PINTURA PARA SUELO TINTA PARA PAVIMENTO CLIMAS EXTREMOS**

ESPECIAL EXTERIOR

**Pintura piscinas**



**SIRENA AZUL AL AGUA**

9496704  
4L. Pintura mate especial para piscinas de resina, cemento u hormigón de fácil aplicación y secado rápido. Gran resistencia a la formación de algas.

**32<sup>'95</sup>**  
8,24€/L



**SIRENA AZUL MATE**

4449266  
4L. Pintura al disolvente acabado mate de secado rápido para piscinas de cemento u hormigón. Gran resistencia a la formación de algas. Alta durabilidad.

**49<sup>'95</sup>**  
12,49€/L

## Tratamiento de la madera

### KOLOREA



#### ACEITE PARA TECA

Para proteger la madera del agriamiento por la acción del sol, nutriendo y restituyendo sus aceites naturales.

- 9671451 750ml. incoloro
- 9671452 750ml. miel
- 9671453 750ml. teca
- 11'95** 15,93€/L
- 9671454 5L. incoloro
- 9671455 5L. miel
- 9671456 5L. teca
- 47'95** 9,59€/L



#### ACEITE PARA TECA SPRAY

400ml. Nutriente, mitiga los efectos del envejecimiento, patentes en maderas expuestas al sol; con filtros solares.

- 9'95** 24,88€/L
- 23002317 Teca.
- 23002676 Miel.

#### ACEITE TECA LARGA DURACION

Aceite para Teca especial que con una solamano cada 2 años es suficiente para nutrir y mantener la madera en exteriores en perfecto estado. Extraordinaria resistencia al color. Color Teca.

- 23001850 750ml.
- 17'95** 23,93€/L



- 5507980 750ml. Incoloro
- 5508788 750ml. Roble
- 5509192 750ml. Castaño
- 5509903 750ml. Nogal
- 5510307 750ml. Teca

**19'95** 26,6€/L

#### LASUR PLUS MATE

Acabado protector decorativo de la madera. Deja ver y resalta el veteado. Penetra profundamente. Permite "respirar a la madera". Evita su deformación natural. Protege contra la intemperie, lluvia y humedad. Hidrófugo / impermeabilizante. Pigmentos especiales anti UV+ contra la acción del sol. No se cuartea, agrieta o desconcha.



#### LASUR AGUA PROTECT

Protege decora e impermeabiliza la madera durante mucho tiempo. Fácil renovación sin decapar. Alta resistencia a los rayos solares y a la intemperie. Fácil aplicación en vertical o en altura: sistema anti-goteo. Sin Olor.



- 9709100 750ml. Cerezo
- 9709102 750ml. Incoloro
- 9709104 750ml. Palisandro
- 9709107 750ml. Roble claro
- 9709109 750ml. Roble dorado
- 9709111 750ml. Roble medio
- 9709113 750ml. Roble oscuro
- 9709115 750ml. Sapeli
- 9709117 750ml. Teca

**16'95** 22,60€/L



#### FONDO UNIVERSAL

Protege de los insectos xilófagos y sus larvas. Acción preventiva y curativa en interior o exterior.

- 23000644 750 ml. **12'95** 17,27€/L
- 23000645 2,5 Lt. **36'95** 14,78€/L



**TRATAMIENTO PROTECTOR MADERA TOTAL PLUS WB.** Al agua. Protege la madera contra los insectos xilófagos, carcomas y termitas, hongos destructores y del azulado de la madera.

#### TOTAL PLUS WB

- 23019582 750ml **16'50** 22'00€/L
- 23019583 2,5L **46'95** 18'78€/L

#### FONDO PLUS WB

- 23019580 750ml **17'50** 23'33€/L
- 23019581 2,5L **49'95** 19'98€/L



#### BARNIZ SUELOS ANTIDERRAPANTE

Convierte el suelo en antideslizante. No amarillea y preserva el soporte. Uso interior o exterior. Acabado Satinado.

- 9713427 750 ml. **17'95** 23,93€/L
- 23011060 2,5 Lt. **42'95** 17,18€/L



#### BARNIZ SINTETICO EXTERIOR INTEMPERIE

Alta resistencia a los rayos UV. Gran rendimiento. No amarillea. Incoloro. 750ml.

- 17'95** 23'93€/L
- 9716201 Brillante.
- 9716203 Satinado.



#### BARNIZ AL AGUA ECOLOGICO INTEMPERIE

Barniz al agua de brillo inalterable y secado rápido. Resistente a productos químicos domésticos. No amarillea. Con conservante anti-moho. Gran dureza, resistencia y elasticidad.

- 1011010 750ml. Brillante. **21'95**
- 1011013 750ml. satinado. 29,26€/L



#### BARNIZ MARINO YATE 3043271

750 ml. Barniz de fácil aplicación. Mayor resistencia en ambientes marinos y de agua dulce. Seca por oxidación. Gran retención de brillo. Incoloro.

- 27'95** 37,26€/L



#### TECA

#### PROTECTOR TERRAZAS DE MADERA CLIMAS EXTREMOS

Protector de tarimas hidrófugo de fórmula marina. Anti UV, protege la madera del sol, la lluvia, agua clorada y manchas o grasas. Acabado Mate.

#### INCOLORO

- 23040751 750ML. **18,95** 25,26€/L
- 23040752 750ML. **18,95** 25,26€/L
- 23040754 2,5 L **38,95** 15,98€/L
- 23040753 2,5 L **38,95** 15,98€/L

### KOLOREA



#### IMPRIMACION SELLADORA MULTIUSO AL AGUA

Imprimación antioxidante para la preparación de superficies de hierro, aluminio, galvanizado, acero, PVC, selladora para madera, etc.

- 9661178 750 ml. **13'50** 18€/L
- 9661177 4 Lt. **59'95** 14,99€/L



#### IMPRIMACION SELLADORA SINTETICA

750 ml. Buena penetración y adherencia, para madera y otras superficies porosas como pladur o yeso.

- 23005007 **13'95** 18,6€/L



#### DECAPANTE PINTURA PARA MADERA 9709096

0,5L. Recupera el estado natural de la madera sin mancharla. La nutre y protege. Decapa con una sola aplicación.

- 10'95** 21,9€/L

## Útiles de pintura



### CINTA DE PINTOR TESA KREPP

Crepada con adhesivo de caucho natural para múltiples aplicaciones, como enmascarado, sujeción, sellado, fijado o empaquetado.

8577022	50mx19mm	2'35
8577123	50mx25mm	3'25
8577224	50mx30mm	3'65
8577325	50mx38mm	4'85
8577426	50mx50mm	5'95



**PLASTICO CUBRETUDO PROTECTOR**  
7144351  
Extrafuerte. 5x4 m.  
**8'95**



**LIJA DE MANO ESPONJA**  
En formato esponja. Flexible para una mejor ajuste a la superficie a lijar.

**0'65**

9614736	Grano grueso
9614737	Grano medio
9614738	Grano fino



### CARTON ECOLOGICO MARRON

250 gr. Protección de suelos, paredes, materiales y superficies. Embalaje y separación de todo tipo de materiales. Aptotambién para manualidades. Producto ecológico.

9680576	0,9 x 5m	7'95
9680577	0,9 x 10m	12'95



### FILTRO PROTECTOR SUELO 180 GR/M² GRIS

Fabricado en tejido absorbente unido a una película de film impermeable, antideslizante y reutilizable. Permite cubrir suelos, parquet, muebles y escaleras protegiéndolos de la pintura y de los golpes.

9680583	1x5m	5'95
9680584	1x10m	8'95

## KOLOREA<sup>PRO</sup>



### MINI RODILLO SOPORTES LISOS TEFLON PRO

Barnizar, lacar.

9714888	6 cm / Ø16mm	3'60
9714890	11 cm / Ø16mm	3'95



### MINI RODILLO HIERROS/METALES TEFLON PRO

Barnizar, lacar.

9714896	6 cm / Ø16mm	3'60
9714898	11 cm / Ø16mm	3'95

## KOLOREA



### RODILLO ANTIGOTA PARED Y TECHO

Ideal para pintado sobre superficies lisas como paredes y techos. Antigota.

Ø50mm x 15cm.	9644099	5'45
Ø50mm x 18cm.	9644092	5'95
Ø50mm x 22cm.	9644094	6'95



### RODILLO FACHADAS

9644096

Rodillo ideal para pintado sobre superficies rugosas como fachadas y muros.

**9'95**

## KOLOREA



### CUBETA ASA METALICA CON REJILLA GRIS 16L

9677722

**5'95**



### KIT ESMALTAR METALES

9647780

Juego especial compuesto por bandeja de pintar con tapa, mini rodillo velour, paletina triple 20mm, par de guantes, hoja de lijar metales.

**7'95**



### MEZCLADOR PINTURA

9662799

Con abrebotes.

**1'95**

Tubo de aluminio mayor comodidad al uso



### ALARGO EXTENSIBLE ALUMINIO

9644056	1m	8'45
9644057	2m	11'95
9644058	3m	14'95

## KOLOREA



### PALETINA TRIPLE STANDARD

9676052	n.09	1'60
9676053	n.12	1'75
9676054	n.15	2'30
9676055	n.18	2'60



### PALETINA TRIPLE FIBRA AZUL

Paletina con fibra sintética. Para pinturas acrílicas. Inalterable al agua.

9676012	20mm	1'95
9676013	40mm	2'95
9676014	60mm	3'95
9676015	80mm	4'45



### BROCHA TRADICIONAL PRENSADA

9676016	n.00-18 mm	4'45
9676017	n.2-21 mm	5'95
9676018	n.4-25 mm	7'95
9676019	n.6-29 mm	8'30



### ESPÁTULA PINTOR ACERO MANGO MADERA

9698483	30 mm	1'60
9698484	40 mm	1'75
9698485	50 mm	1'95
9698486	60 mm	2'30



### ESPATULA RASCADOR MULTIFUNCION 8 FUNCIONES

9698494  
75 mm.  
**7'95**

**IRONSIDE®**



**SET PRECISIÓN DESTORNILLADOR  
CON VARILLAS INTERCAMBIABLES**  
9659809  
Set 11 piezas. Punta Plana, Phillips, Hexagonal  
y Torx.

**11'95**



**TORNILLO DE APRIETE RAPIDO  
IRONSIDE**  
9659773  
Apertura máxima 300 mm, llanta de 20x5,5  
mm, reversible.

**21'95**




**DESTORNILLADOR  
MAGNETICO PUNTAS 1/4" MANGO**  
T 9659808  
S2 acero cromado, magnético. 100mm.

**9'95**



**TENAZA DE APERTURA MÚLTIPLE**  
9660109  
240 mm.

**19'95**



**LLAVE ALLEN T**  
9659807  
7 llaves de: 2,5 / 3 / 4 / 5 / 6 / 8 y 10 mm.  
Soporte incluido.

**34'95**

**NIVEL**



**DESTORNILLADORES**  
9715206  
Juego 7 piezas. SL 3,5x75 mm,  
4x100 mm, 5,5x100 mm.  
PH 1x100 mm, 2x125 mm. T  
orx 20x100 mm, 25x100 mm.

**15'95**

**DRAKO**



**FLEXOMETRO BIMATERIA**  
9615743  
5m x 25mm. Doble freno. Cinta con  
recubrimiento de nylon. Mejor calidad  
precio.

**5'95**



**CINTA METRICA DRAKO** 9649598  
15m, fibra de vidrio, impresa por ambas caras,  
carcasa plástica con inserciones de goma  
antideslizantes

**8'95**



**DESTORNILLADORES + VASOS**  
DRAKO 9682099  
3 destornilladores planos de 3, 4 y 5 mm. 4  
philips nº 0, 1, 2 y 3. 4 llaves vaso 1/4 de 6, 8, 9 y  
10 mm y un adaptador para las llaves de vaso.

**6'95**



**MULTI HERRAMIENTA ESPECIAL  
BICICLETA** 9680864  
6 llaves allen. Destornillador plano y philips.  
Llave hexagonal. 2 palanquetas para neumáticos.  
Extractor eslabón de cadena. Gancho cadena.  
Llave para radios.

**9'95**



**CORTATUBOS**  
9653306  
Cortatubos cobre, capacidad de  
3 a 30 mm.

**8'95**



**SET ESCOFINAS**  
9634734  
3 piezas, 200 mm, plana, redonda  
y mediacaña.

**9'95**

**NIVEL**



**CARRO HERRAMIENTAS CON COFRE 10 CAJONES Y 1 PUERTA**  
9714632

Carro con ruedas. Dimensiones: 616x330x768 mm, 2 Cajones de 511x297x51,3 mm, 2 Cajones de 511x297x83,5 mm, Armario inferior: 536x300x378 mm. Peso: 21,5 kg. Cofre con tapa y cerradura. Dimensiones: 600x260x340 mm, 3 Cajones de: 152x225x40 mm, 2 Cajones de: 511x225x40 mm, 1 Cajón de: 511x225x83,5 mm. Peso: 11,5 kg.

**249'95**



**172**  
PIEZAS

**CARRO HERRAMIENTAS 7 CAJONES**  
9712261

172 piezas. Vasos, puntas y herramientas.

**499'00**

**IRONSIDE®**



**56**  
PIEZAS

**JUEGO PUNTAS ATORNILLAR**

9660537  
56 piezas. Incluye puntas de 25 y 75mm, y adaptador magnético de anclaje rápido.

**34'95**



**MALETIN LLAVES DE VASO DE 1/4" 16 PIEZAS**

9659756  
Llave de carraca reversible de 1/4" de 45 dientes, con botón de extracción rápida y mango antideslizante. 12 Vasos hexagonales de 1/4" de 4 / 4.5 / 5 / 5.5 / 6 / 7 / 8 / 9 / 10 / 11 / 12 y 13 mm. 1 Mango corredizo en T de 1/4" de 150 mm. 1 Alargadera de 1/4" de 50 mm

**39'95**



**MALETIN LLAVES DE VASO DE 1/4"**

9659751  
16 PIEZAS. Llave de carraca reversible 1/4" de 45 dientes, con botón de extracción rápida y mango antideslizante. 12 Vasos hexagonales de 1/4" de 4 / 4.5 / 5 / 5.5 / 6 / 7 / 8 / 9 / 10 / 11 / 12 y 13 mm. 1 Mango corredizo en T de 1/4" de 150 mm. 1 Alargadera de 1/4" de 50 mm.

**59'95**

**NIVEL**

**94**  
PIEZAS

**MALETÍN HERRAMIENTAS CON VASOS Y PUNTAS**

9712254  
94 piezas.

**69'95**



**IRONSIDE®**

**CAJA HERRAMIENTAS (JUEGO DE TRES)**

23004473  
Fabricadas con Polipropileno 100% reciclado. 3 cajas con capacidades de 4 L (290 mm), 10 L (400 mm) y 23 litros (500 mm).

**29'95**



# ESCALERAS

**KYLATE**



## 1. ESCALERA ALUMINIO FIJA

EN 131 150 kg



Referencia	cm	cm	cm	cm	cm	PVP
9676387	8	35	-	325	227	55'95
9676388	10	35	-	375	283	69'95
9715511	12	35	70	430	340	99'95
9715512	14	35	80	485	395	115'95

1 FIJA

DOBLE

2

TRIPLE

3

## 2. ESCALERA ALUMINIO DOBLE COMBINADA

EN 131 150 kg



Referencia	cm	cm	cm	cm	cm	cm	cm	cm	cm	PVP
9676383	2x7	40	80	326	406	190	313	302	140	131'95
9715439	2x9	40	90	370	516	246	426	412	170	159'95
9676384	2x10	40	90	400	542	272	455	439	185	169'95
9715440	2x12	40	120	455	625	320	540	517	224	274'95

## 3. ESCALERA ALUMINIO TRIPLE COMBINADA

EN 131 150 kg



Referencia	Esc.	cm	cm	cm	cm	cm	cm	cm	cm	cm	PVP
9676385	3x7	34	80	321	376	487	192	296	383	130	159,95
9676386	3x9	34	90	375	456	623	245	375	520	166	209,95
9687586	3x12	34	120	456	616	815	327	537	738	224	345,95
9715441	3x14	34	120	508	643	869	381	564	765	260	419,95

4

## 4. ESCALERA TELESCÓPICA MULTIFUNCIÓN PROFESIONAL

Permite trabajar en tijera, extendida y con desnivel, incluso en superficies irregulares, gracias a su innovador sistema antivuelco.

EN 131 150 kg



Referencia	cm	cm	cm	cm	cm	cm	cm	PVP
9714311	3+3 (2x6)	36	56	263	400	144	291	129'95
9714312	4+4 (2x8)	36	56	317	508	198	403	159'95
9714313	5+5 (2x10)	36	56	371	616	252	515	212'95
9714314	6+6 (2x12)	36	56	425	724	306	627	242'95

## Taburetes plegables



Referencia	Medidas	Color	PVP
23013027	29x22x22 cm	Gris	11'50
23022404	29x22x22 cm	Beige	11'50
23022408	29x22x27 cm	Gris	13'50
23022405	29x22x27 cm	Beige	13'50
23013028	29x22x32 cm	Gris	15'00
23022406	29x22x32 cm	Beige	15'00
23013029	29x22x39 cm	Gris	17'95
23022407	29x22x39 cm	Beige	17'95



# NUESTRAS MARCAS DE CONFIANZA PARA EL JARDÍN:



## OPTIMUS

Validez de la oferta:  
Del 23/03/2026 al 07/08/2026

SU FERRETERÍA OPTIMUS:

**FERRETERIA TORRANDELL**

C/Tito Cittadini, 8 Tel.971.53.05.07

Ctra.Pollença-Port de Pollença Km. 54,1  
Tel.971.53.05.49

## OPTIMUS

FERRETERIES DE CONFIANÇA I PROXIMITAT

[www.cantorrandell.com](http://www.cantorrandell.com)

Impreso sin dirección postal. Esta oferta es válida únicamente en el establecimiento indicado. Elementos decorativos y atrezzo no incluidos en el precio, salvo mención expresa. Los PVP no incluyen ni transporte ni montaje de los productos. Todos los productos de esta oferta requieren de montaje por parte del cliente. PVP máximos con impuestos incluidos y pago al contado. La entrega de los productos no es inmediata, consultar plazo con el establecimiento. Recte este folleto cuando no le sea útil.

Diseño y realización: Dpto. Marketing NEOPRO

Información general:  
[info@qplus.com](mailto:info@qplus.com)